




# Voranschlag 2015





## INHALTSVERZEICHNIS

	Seite
<b>In Kürze</b>	1
<b>Vorbericht</b>	
1 Grundsätzliches	2
2 Steueranlage und Gebühren	2
3 Ergebnis des Voranschlags 2015	2
4 Entwicklung Eigenkapital	4
5 Aufwand nach Kostenarten	4
6 Ertrag nach Kostenarten	7
7 Finanz- und Lastenausgleich (FILAG)	10
8 Investitionsrechnung	10
9 Antrag	12
10 Genehmigung	12
Zahlenmaterial	13 ff



## In Kürze

### **Voranschlag 2015 der Stadt Nidau**

- Die bisherigen gemeindeeigenen Dienstleistungen werden wie bis anhin weitergeführt.
- Der Voranschlag basiert auf der seit 2002 unveränderten Anlage der Einkommens- und Vermögenssteuern von 1.8 Einheiten.
- Die neue freiwillige Aufgabe „Schulsozialarbeit“ belastet die Stadt Nidau mit Nettoausgaben von rund CHF 130'000.
- Der Finanz- und Lastenausgleich (FILAG) belastet die Stadt Nidau insgesamt um CHF 35'000 weniger als im letzten Jahr budgetiert.
- Die Steuererträge wurden um CHF 800'000 optimistischer als im Vorjahr budgetiert.
- Der Voranschlag schliesst nach Vornahme von sämtlichen ordentlichen Abschreibungen mit einem Aufwandüberschuss von CHF 2'268'416.65 ab.
- Das Defizit kann vollumfänglich durch vorhandenes Eigenkapital gedeckt werden. Unter Berücksichtigung des veranschlagten Aufwandüberschusses pro 2014 von CHF 3'282'070 vermindert sich das Eigenkapital per 31. Dezember 2015 auf ca. CHF 4.4 Millionen (5.5 Steueranlagezehntel).
- Der vorliegende Voranschlag für 2015 wird ein letztes Mal nach den Vorschriften des harmonisierten Rechnungsmodells (HRM; Anfang der 1980er Jahre eingeführt) erstellt. Die Rechnungslegungsvorschriften erfahren mit der Einführung von HRM 2 per 2016 tiefgreifende Änderungen (u.a. neuer Kontenrahmen, neue Instrumente wie Anlagebuchhaltung und Geldflussrechnung sowie neue Abschreibungssystematik nach Lebensdauer der Anlagegüter). Das Budget für 2016 wird bereits nach den Vorschriften von HRM 2 erstellt werden.



## Vorbericht

### 1 Grundsätzliches

---

Zur finanziellen Führung des Finanzhaushalts müssen die zuständigen Organe über Instrumente verfügen. Gemäss Art. 60 Abs. 1 der Gemeindeverordnung umfasst das Rechnungswesen den Finanzplan, den Voranschlag und die Jahresrechnung. Die Haupteigenschaften des Voranschlags sind:

- Der Gemeinderat stellt mit dem Voranschlag die finanziellen Auswirkungen seines „Regierungsprogramms“ des kommenden Jahres dar.
- Der Gemeinderat stellt im Voranschlag alle Einnahmen und Ausgaben einander gegenüber.
- Der Voranschlag ist zukunftsorientiert, es handelt sich um einen kurzfristigen Finanzplan.
- Der Voranschlag stützt sich auf den Finanzplan.
- Ausgaben sind durch Einnahmen zu decken. Die zuständigen Gemeindeorgane stellen sicher, dass der Haushalt mittelfristig finanziell im Gleichgewicht ist.
- Der vom zuständigen Organ genehmigte Voranschlag ist rechtlich verbindlich.
- Mit dem Voranschlag können direkt Ausgaben beschlossen werden (neue einmalige Konsumausgaben).

Der vorliegende Voranschlag für das Jahr 2015 wurde nach dem Grundsatz der Vollständigkeit erstellt. Das heisst, er enthält alle im heutigen Zeitpunkt absehbaren Ausgaben und Einnahmen der Investitionsrechnung sowie sämtliche Aufwände und Erträge der Laufenden Rechnung und berücksichtigt die finanziellen Möglichkeiten der Gemeinde.

### 2 Steueranlage und Gebühren

---

Der vorliegende Voranschlag basiert auf folgenden Ansätzen:

Gemeindesteueranlage	1.8 Einheiten
Liegenschaftsteuer	1.5 ‰ vom amtlichen Wert
Abwassergebühren	CHF 2.00 pro m <sup>3</sup> Frischwasserbezug Grundgebühr für Schmutzwasser (Tarif abhängig von der Nennleistung des Wasserzählers) Grundgebühr für Regenabwasser (entspricht einem Zuschlag von 50% auf die Grundgebühr für Schmutzwasser)
Kehrichtgebühren	Haushaltungen und Kleingewerbe: CHF 26.00 pro Einwohnerequivalent Industrie-, Gewerbe- und Handel- & Dienstleistungsbetriebe nach Betriebs- und Lagerflächen: bis 100m <sup>2</sup> CHF 260.00, bis 500m <sup>2</sup> CHF 650.00, über 500m <sup>2</sup> CHF 1'300.00 Container-Vignetten: CHF 15.00
Feuerwehrdienstersatzabgabe	11.5% des einfachen Steuerbetrages. Die Ersatzabgabe beträgt mindestens CHF 40.00 und darf den vom kantonalen Recht festgelegten Höchstsatz nicht überschreiten.

### 3 Ergebnis des Voranschlags 2015

---

Der Gemeinderat verabschiedet den Voranschlag zuhanden des Stadtrates bei **unveränderter Steueranlage von 1.8** mit folgendem Ergebnis:

Gesamtertrag	CHF	51'203'427.90
Gesamtaufwand	CHF	<u>53'471'844.55</u>
Aufwandüberschuss	CHF	<u><u>2'268'416.65</u></u>

Gegenüber dem Voranschlag für 2014 weist der vorliegende Voranschlag für 2015 mit einem **Defizit von ca. CHF 2.3 Millionen** ein um ca. CHF 1 Millionen besseres Ergebnis aus. Die nachfolgenden Gegebenheiten haben das Ergebnis des Voranschlags 2015 (Steuerhaushalt) massgeblich beeinflusst (Abweichungen ab ca. CHF 100'000 gegenüber Voranschlag 2014):

- Minderbelastung von CHF 130'000 beim Lastenausgleich „Neue Aufgabenteilung“.
- CHF 800'000 höhere periodische Steuern (Einkommens- und Vermögenssteuern von natürlichen Personen und Gewinn- und Kapitalsteuern von juristischen Personen) infolge optimistischerem Ansatz als in der Vergangenheit angewandt.
- CHF 220'000 tiefere harmonisierte Abschreibungen.
- Minderertrag von CHF 140'000 beim Zuschuss aus dem Finanzausgleich (Disparitätenabbau).
- CHF 110'000 – 130'000 höherer Aufwand infolge geplanter Einführung der Schulsozialarbeit.
- CHF 120'000 weniger Nettoertrag bei der Elektrizitätsversorgung.

Der Aufwandüberschuss von CHF 2'268'416.65 macht 4.4% des budgetierten Gesamtertrages aus und ist, im Sinne von Artikel 73 des Gemeindegesetzes (GG) vom 16. März 1999, durch das bestehende Eigenkapital zu decken.

## **Kommentar**

Die sehr erfreulichen Ergebnisse der Jahresrechnungen 2002 bis 2013 ermöglichten die Bildung eines Eigenkapitals von rund CHF 9.9 Millionen und die Stadt Nidau weist per 31.12.2013, trotz überdurchschnittlichen Nettoinvestitionen per 2012 und 2013 von über CHF 10.6 Millionen, abschreibungspflichtiges Verwaltungsvermögen beim Steuerhaushalt von lediglich rund CHF 7.3 Millionen auf.

Aufgrund des angesparten Eigenkapitals kann Nidau mit dem Budget für 2015 erneut darauf verzichten die Steueranlage anzuheben und eine umfassende Haushaltssanierung – das bedeutet insbesondere auch Aufgaben und Leistungsverzicht – durchzuführen.

Bei der Budgetierung des Steuerertrages wurde, soweit möglich und vertretbar, von den Einnahmen des Jahres 2013 sowie den Hochrechnungen des Steuerertrages des laufenden Jahres ausgegangen. Die budgetierten Steuererträge entsprechen den in der Finanzplanung 2014 – 2019 eingestellten Steuererträgen für 2015. Um dem Ansatz einer genaueren Budgetierung Rechnung zu tragen und damit die hohen Abweichungen zwischen Budget und Rechnung zu reduzieren, hat die Abteilung Finanzen einen optimistischeren Ansatz für die Budgetierung der periodischen Steuererträge gewählt. Entsprechend wurden diese Steuern um rund CHF 800'000 höher im Budget 2015 eingestellt als im vergangenen Jahr.

Bei der Erarbeitung des Voranschlages wurde darauf geachtet, keine vermeidbaren Ausgaben zu veranschlagen. Es sollten möglichst keine neuen wiederkehrenden Mehrausgaben zugelassen werden. Die Mehrausgaben in einzelnen Bereichen sind beinahe ausschliesslich durch Ersatzanschaffungen und Unterhaltsarbeiten begründet. Zusätzlich unterliess man den Einbau von Reserven. Die restriktiven Budgetvorgaben wurden soweit als möglich umgesetzt. Im Budgetprozess wurden vom Gemeinderat und von den Abteilungen gegenüber dem ersten Budgetentwurf Kürzungen im Umfang von über CHF 270'000 vorgenommen. Die zur Zeit laufenden Grossprojekte AGGLOlac, Regiotram, A5 und Brücke über Nidau-Büren-Kanal spielen im Finanzplan und vorliegenden Budget 2015 eine stark untergeordnete Rolle und sind keine Ursache für das sich abzeichnende finanzielle Ungleichgewicht. Der prognostizierte Aufwandüberschuss entsteht im Wesentlichen durch Leistungen, welche die Gemeinde aufgrund von übergeordnetem Recht zu erfüllen hat und die sich der direkten Einflussnahme durch die Gemeinde entziehen.

Seit nun mehreren Jahren verstärken sich die Signale, dass es allen Bernischen Gemeinden finanziell zunehmend schlechter geht. Hauptgrund dafür ist die Kostenentwicklung bei den so genannten Lastenverteilern: Sozialhilfe, Ergänzungsleistungen, öffentlicher Verkehr und Lehrergehälter. Seit dem Jahr 2010 haben die Kosten um rund CHF 210 pro Einwohner zugenommen. Bei der Stadt Nidau beträgt die Zusatzbelastung rund zwei Steueranlagezehntel oder CHF 1.5 Millionen.

Die Lastenverteiler werden vom Kanton und den Gemeinden gemeinsam finanziert. Die Kostenentwicklung kann somit nicht dem Finanz- und Lastenausgleich FILAG als System zugeschrieben werden. Die Kostensteigerungen bei den Lastenverteilern sind mit ein Grund für das Sparpaket des Kantons, die Aufgaben- und Strukturüberprüfung ASP. Bei den Lastenverteilern sieht man sich grösstenteils mit Entwicklungen konfrontiert, welche weder der Kanton noch die Gemeinden direkt beeinflussen können. Bei der Sozialhilfe fällt vor allem die auf Bundesebene beschlossene neue Pflegefinanzierung stark ins Gewicht. Die Ergänzungsleistungen schnellen in die Höhe, weil der Anteil der älteren und pflegebedürftigen Menschen zunimmt. Einzig beim öffentlichen Verkehr kann man sagen, dass Kanton und Gemeinden mehr Leistungen „bestellt“ haben und nun auch die entsprechenden Mehrkosten finanzieren müssen.

Durch die kantonalen Steuergesetzrevisionen von 2009/2010 und 2011/2012 sind der Stadt Nidau somit Steuereinsparungen von jährlich CHF 1.4 Millionen erwachsen. Dieser Umstand bescherte dem Steuerzahler von Nidau neben der Entlastung bei der Kantonssteuer auch eine Steuersenkung bei den Gemeindesteuern! Dieser fremdbestimmte nachhaltige Ertragsausfall wurde bis anhin ohne entsprechende Anhebung der Steueranlage durch den Finanzhaushalt der Gemeinde getragen. Die nächste Teilrevision des Steuergesetzes findet voraussichtlich im 2017 statt. Die Aufhebung der Berufskostenpauschale ab 2014 sowie die Begrenzung des Fahrkostenabzuges ab 2016 sollten Kanton und Gemeinde Mehreinnahmen bei den Einkommenssteuern von 1.2% resp. 1.5% einbringen.

Im Weiteren wird auf die nachfolgende Kommentierung zu den einzelnen Aufwand- und Ertragspositionen der Laufenden Rechnung verwiesen.

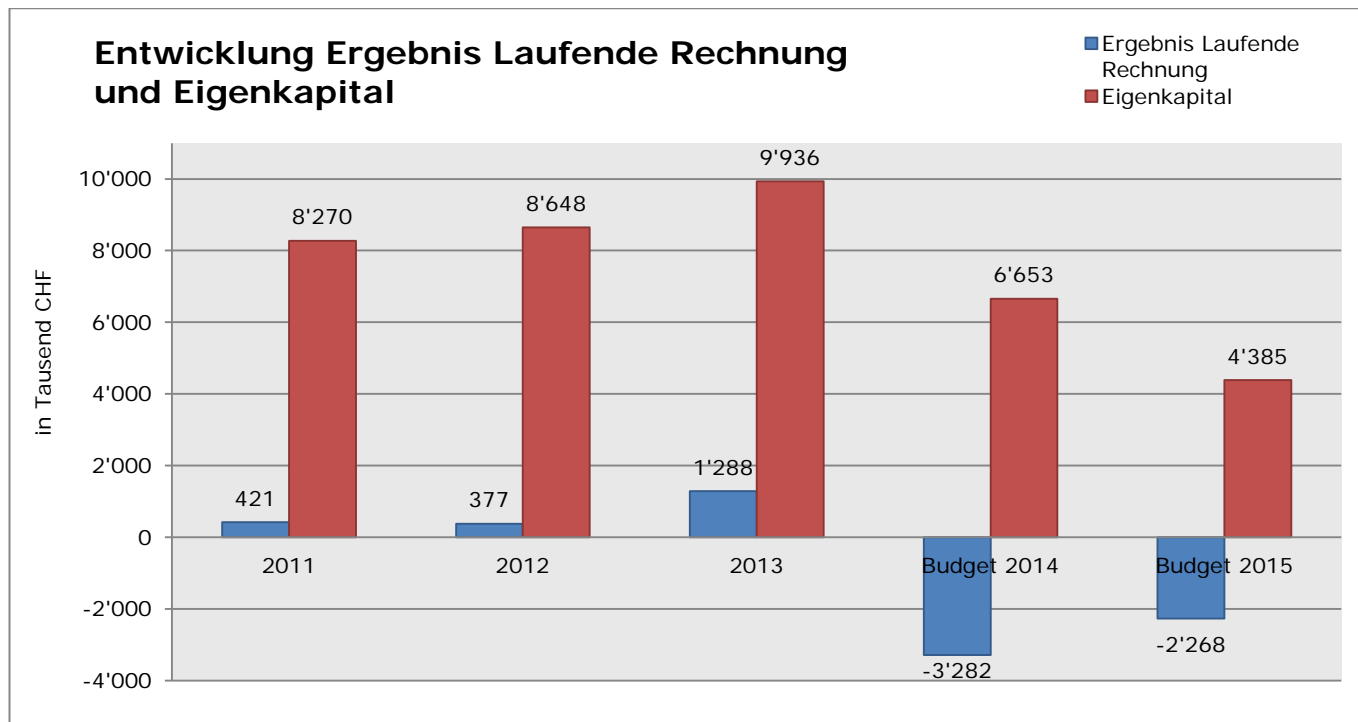


## 4 Entwicklung Eigenkapital

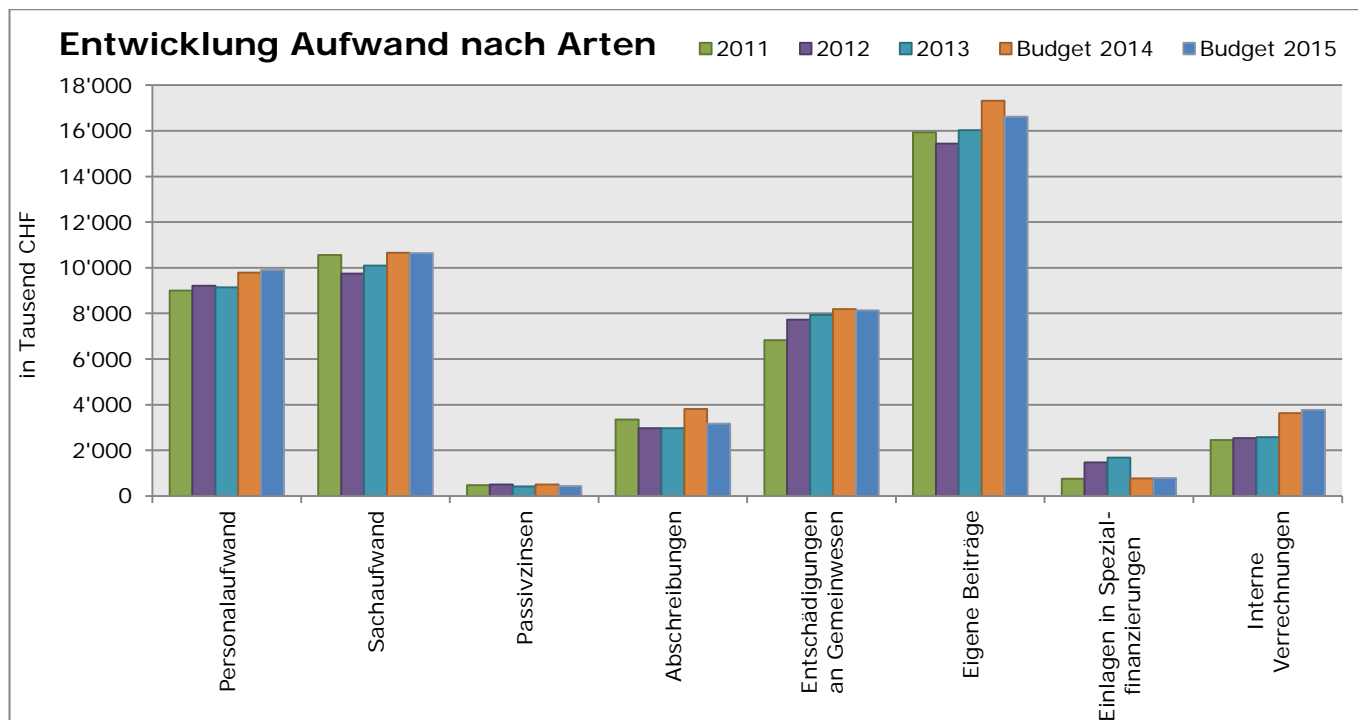
Das vorliegende Ergebnis wird die Entwicklung des Eigenkapitals wie folgt beeinflussen:

Eigenkapital per 31.12.2013	CHF	9'936'000
Aufwandüberschuss des Voranschlages 2014	CHF	3'282'000
<u>Aufwandüberschuss des Voranschlages 2015</u>	<u>CHF</u>	<u>2'268'000</u>
<b>Eigenkapital per 31.12.2015</b>	<b>CHF</b>	<b>4'386'000</b>

Aufgrund von Hochrechnungen per 30.6.2014 rechnet die Abteilung Finanzen für das Jahr 2014 mit einem besseren Ergebnis als im Budget 2014 vorgesehen. Das Eigenkapital würde somit entsprechend weniger stark geschmälert als in der oben dargestellten Berechnung dargestellt.



## 5 Aufwand nach Kostenarten



## Personalaufwand

Der Personalaufwand umfasst hauptsächlich die Löhne des Verwaltungs- und Betriebspersonals, die Entschädigungen der Behörden sowie die Personalversicherungsbeiträge (AHV, Pensionskasse und Unfallversicherung). Die budgetierten Aufwendungen liegen um ca. CHF 110'000 über dem Voranschlag für das laufende Jahr; gegenüber der **Jahresrechnung 2013** beträgt der Mehraufwand ca. CHF 760'000.

Die Lohnbudgetierung basiert auf den hochgerechneten Gehältern 2014; für Teuerungsausgleich und individuelle Lohnerhöhungen wurden insgesamt 2% eingesetzt.

Personalaufwand	Budget 2015	Budget 2014	Rechnung 2013
Löhne		7'481'784.55	7'437'536.80
Teuerung und individuelle Lohnerhöhungen 2014 von 1.0%		74'400.00	
Veränderung ohne Teuerung und individuelle Lohnerhöhungen		<sup>2)</sup> 267'215.45	
<b>Lohn Budget 2014</b>	7'823'400.00	<b>7'823'400.00</b>	
Teuerung und individuelle Lohnerhöhungen 2015 von 2%	156'500.00		
Veränderung ohne Teuerung und individuelle Lohnerhöhungen	<sup>1)</sup> -24'200.00		
<b>Lohn Budget 2015</b>	<b>7'955'700.00</b>		
<b>Löhne</b>	<b>7'955'700.00</b>	<b>7'823'400.00</b>	<b>7'437'536.80</b>
Sozialversicherungsbeiträge	708'400.00	699'170.00	628'525.65
Personalversicherungsbeiträge	636'400.00	638'200.00	513'831.80
Unfall- und Krankenversicherungsbeiträge	119'125.00	122'807.00	109'520.55
übriger Personalaufwand	476'400.00	499'500.00	448'442.60
<b>Total Personalaufwand</b>	<b>9'896'025.00</b>	<b>9'783'077.00</b>	<b>9'137'857.40</b>

<sup>1)</sup> **Gegenüber dem Voranschlag 2014** nehmen die Löhne trotz der Mehrausgaben von CHF 46'000 im Zusammenhang mit der neu geschaffenen Stelle „Integrationsbeauftragte“ um rund CHF 24'000 ab. Hauptverantwortlich hierfür sind die Mehraufwände im Budget 2014 betreffend die Neubestellungen der Stellen Liegenschaftsverwalter, Bausekretär und Chef Werkhof.

<sup>1) und 2)</sup> **Gegenüber der Jahresrechnung 2013** steigen die Löhne um ca. CHF 243'000. Diese Erhöhung wird hauptsächlich verursacht durch:

- die Angebotserweiterung (mehr Betreuungsstunden) bei der Tagesschule (teilweise lastenausgleichsberechtigt),
- die Mehraufwände im Zusammenhang mit den neuen Stellen eines Stadtplaners und einer Integrationsbeauftragten.

## Sachaufwand

Zum Sachaufwand gehören Anschaffungen, Verbrauchsmaterialien, Wasser, Energie, Heizmaterial, baulicher Unterhalt, Honorare, usw. Diese Aufwandart lässt sich von der Gemeinde noch am ehesten beeinflussen. Der Aufwand nahm gegenüber der **Rechnung 2013** um CHF 550'000 zu und gegenüber dem **Voranschlag 2014** um CHF 6'000 ab.

Die erhebliche Zunahme gegenüber dem **Rechnungsergebnis 2013** ist vor allem zurückzuführen auf Mehrausgaben in den Bereichen:

- „Verbrauchsmaterialien“ (+CHF 132'000) v.a. bei den Funktionen Tagesschule (+CHF 21'000; Lebensmittel und Getränke), Gemeindepolizei (+CHF 11'000 beim Hilfsmaterial), Parkanlagen und Wanderwege (+CHF 12'000; Bau- und Unterhaltsmaterial) und bei den Strassen (+CHF 64'000; Strassensignale (Ersatz Parkautomat)).
- „Dienstleistungen Dritter für den baulichen Unterhalt“ (+CHF 460'000) v.a. aufgrund höherer Unterhaltskosten bei den Schulhäusern (v.a. Balainen, Bürgerallee) (+CHF 30'000), bei der Elektrizitätsversorgung (CHF 135'000), bei den Anlagen der Abwasserversorgung (+CHF 95'000), bei den Liegenschaften des Strandbades (+CHF 45'000) sowie höherem Unterhalt bei den Spielplätzen (+CHF 35'000) und bei den Liegenschaften des Verwaltungs- und Finanzvermögens (+CHF 70'000).
- „Dienstleistungen und Honorare, allgemeiner Verwaltungsaufwand“ (+CHF 765'000) v.a. bei den Positionen: „Perspektiven“ (Informationszeitschrift der Stadt Nidau +CHF 25'000), Repräsentationskosten (+CHF 54'000), Softwarelizenzen (+CHF 29'000), Support NEST/Abacus und Rechenzentrum

(+CHF 55'000), Kosten für die Nachführung des Vermessungswerks (+CHF 26'000), Gemeindepolizei (+CHF 23'000), Schulsozialarbeit (+CHF 182'000) und bei der Abwasserentsorgung (+CHF 38'000) sowie weiteren Mehraufwendungen bei der Elektrizitätsversorgung (+CHF 336'000).

Dagegen sind bei der Position „Wasser, Energie, Heizmaterialien“ Minderaufwände von CHF 915'000 zu verzeichnen. Dies aufgrund geringerer Kosten für den Energieankauf bei der Elektrizitätsversorgung und dem per Mitte Jahr 2014 aufgebrauchten Eigenkapital der Wasserversorgung für die Vergünstigung der Grundgebühren.

Die für **2014 veranschlagten** Posten wurden mehrfach und intensiv geprüft; nur unbedingt nötige und gebundene Aufwendungen und Mehraufwand (z.B. Teuerung) fanden im vorliegenden Budget Aufnahme. Dank den geringeren Kosten für den Energieankauf bei der Elektrizitätsversorgung (-CHF 200'000) und den infolge des aufgebrauchten Eigenkapital bei der Wasserversorgung nicht mehr fakturierten Grundgebühren (-300'000) konnten die nachfolgenden Mehrausgaben kompensiert werden:

- „Dienstleistungen Dritter für den baulichen Unterhalt“ (+CHF 150'000) v.a. aufgrund höherer Unterhaltskosten beim Strandbad (+CHF 40'000), bei der Elektrizitätsversorgung (CHF 30'000), bei den Anlagen der Abwasserentsorgung (+CHF 20'000), bei den Strassen (+CHF 40'000) sowie höherem Unterhalt bei den Liegenschaften des Verwaltungs- und Finanzvermögens (+CHF 60'000).
- „Dienstleistungen und Honorare, allgemeiner Verwaltungsaufwand“ (+CHF 329'000) v.a. bei den Positionen: Repräsentationskosten (+CHF 54'000), Support NEST/Abacus und Rechenzentrum (+CHF 97'000), Kosten für die Nachführung des Vermessungswerks (+CHF 21'000), Schulsozialarbeit (+CHF 182'000) sowie weiteren Mehraufwendungen bei der Elektrizitätsversorgung (+CHF 90'000).

### Passivzinsen

Dem budgetierten Zinsaufwand liegt ein durchschnittliches mittel- und langfristiges Fremdkapital von rund CHF 19 Millionen zu Grunde. Aufgrund des sehr tiefen Zinsniveaus und keiner vorgesehenen Neuverschuldung kann im **kommenden Jahr** mit tieferen Zinsaufwendungen (-CHF 70'000) als im laufenden Jahr gerechnet werden. Gegenüber der **Jahresrechnung 2013** veranschlagen wir rund CHF 18'000 höhere Passivzinsen.

### Abschreibungen

Die harmonisierten Abschreibungen auf dem Verwaltungsvermögen betragen CHF 1'544'000 (Vorjahresbudget CHF 1'762'000). Dank der in den vergangenen Jahren vorgenommenen zusätzlichen Abschreibungen konnte das Verwaltungsvermögen des Steuerhaushaltes bis auf rund CHF 7.3 Million abgeschrieben werden. Der Abschreibungsaufwand im steuerfinanzierten Bereich erhöht sich gegenüber der **Rechnung 2013** insgesamt um CHF 231'000. Gegenüber dem **Voranschlag für 2014** reduziert sich der entsprechende Abschreibungsaufwand um CHF 218'000. Die Abschreibungen in der Spezialfinanzierung Abwasserentsorgung werden im Unterschied zu den anderen Abschreibungen auf dem Verwaltungsvermögen direkt in der entsprechenden Funktion verbucht. Der in diesem Bereich budgetierte Abschreibungsaufwand bewegt sich, aufgrund der vorgesehenen geringeren Investitionstätigkeit im Vergleich mit dem Vorjahresbudget und des damit verbunden tieferen harmonisierten und übrigen Abschreibungsaufwandes, auf tieferem Niveau (-CHF 450'000) als im **Voranschlag 2014** vorgesehen. Diametral verhält es sich bei den übrigen Abschreibungen der Elektrizitätsversorgung. Im Vergleich mit dem **Rechnungsergebnis 2013** ist ein erheblich höheres Investitionsvolumen geplant und dies führt somit zu einem höheren übrigen Abschreibungsaufwand von rund CHF 1 Million (gegenüber **Voranschlag 2014**: +CHF 81'000).

### Entschädigungen an Gemeinwesen

Der Aufwand nimmt gegenüber der **Rechnung 2013** um CHF 197'000 zu und gegenüber dem **Voranschlag 2014** um CHF 58'000 ab.

In diesem Bereich werden, neben den Beiträgen an Gemeinden (Schulen, Friedhof u.a.), die Gemeindeanteile an den Kanton für die Lehrbesoldungen, die Lastenverteilung der Sozialhilfe und dem Lastenausgleich für den öffentlichen Verkehr verbucht. Die Zunahmen gegenüber der **Rechnung 2013** bei den Entschädigungen an Gemeinden sind auf höhere Schulgelder (+CHF 132'000) und die höheren Beiträge an Musikschulen (+CHF 27'000) zurückzuführen. Bei den Entschädigungen an den Kanton kompensieren die geringeren Beiträge an den Lastenausgleich Sozialhilfe (-CHF 295'000) die höheren Beiträge an den Lastenausgleich für den öffentlichen Verkehr (+CHF 261'000). Gegenüber dem **Voranschlag 2014** fallen vor allem die Kostensteigerungen des Lastenausgleichs öffentlicher Verkehr (+CHF 52'000) und die geringeren Kosten für Schulgelder an Kanton und Gemeinden (-CHF 110'000) auf.

### Eigene Beiträge

Diese Position liegt mit einem Gesamtaufwand von ca. CHF 16 Millionen um ca. CHF 585'000 höher als in der **Rechnung 2013**. Gegenüber dem **Voranschlag 2014** wird mit Minderkosten von CHF 700'000 gerechnet.

In dieser Aufwandgruppe sind die Beiträge berücksichtigt an:

- Lastenverteilung EL (analog **Voranschlag 2014**; -CHF 43'000 gegenüber **Rechnung 2013**).
- Lastenausgleich „Neue Aufgabenteilung“ (-CHF 130'000 gegenüber **Voranschlag 2014**; +CHF 93'000 gegenüber **Rechnung 2013**).

- die Gemeinden und Gemeindeverbände z.B. Schulverbände, ARA, VKA und kulturelle Institutionen Biel (analog **Voranschlag 2014**; +CHF 82'000 gegenüber **Rechnung 2013**).
- die privaten Institutionen wie die Beschäftigungsprogramme, kulturelle Veranstaltungen, Kultur Kreuz Nidau oder Internido sowie die freiwilligen Beiträge an diverse weitere Organisationen (-CHF 105'000 gegenüber **Rechnung 2013** und -CHF 36'000 gegenüber dem **Voranschlag 2014**). Hauptgründe für diese Minderaufwände sind die tieferen Beiträge an Beschäftigungsprogramme (teilweise lastenausgleichsberechtigt: „Motion Gfeller“).
- die privaten Haushalte, welche die lastenausgleichsberechtigten Aufwendungen der Sozialhilfe beinhalten (-CHF 531'000 gegenüber dem **Voranschlag 2014** und +CHF 550'000 gegenüber der **Rechnung 2013**).

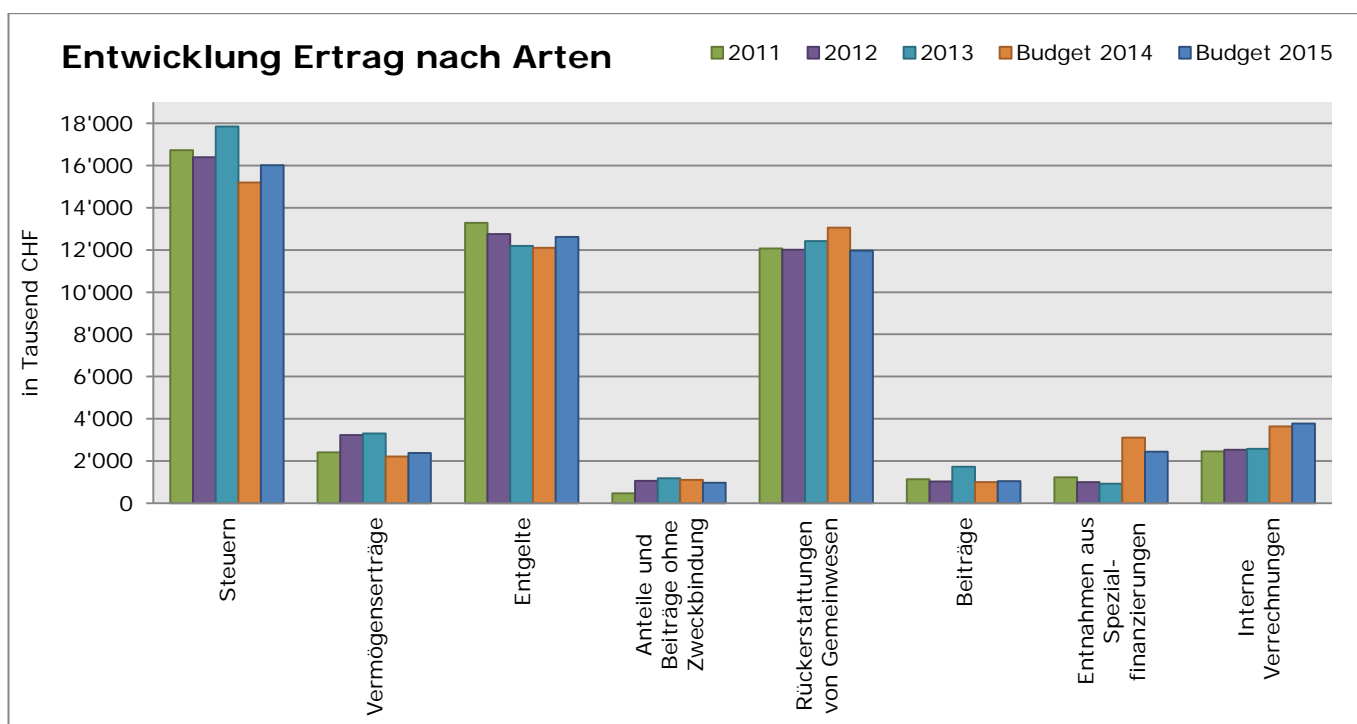
### Einlagen in Spezialfinanzierungen

Unter Spezialfinanzierung versteht man die Zuordnung von Einnahmen zu bestimmten Aufgaben. Dabei besteht zwischen der erbrachten Aufgabe und den bezahlten Entgelten ein direkter Zusammenhang. Jährlich fällt nie exakt jener Ertrag an, damit der Aufwand genau gedeckt werden kann. Innerhalb der einzelnen Funktionen ergeben sich Aufwand- oder Ertragsüberschüsse. Die Aufwandüberschüsse müssen durch zweckbestimmte Erträge (evtl. zukünftige) abgedeckt werden. Ertragsüberschüsse stehen der zukünftigen Aufgabenerfüllung zur Verfügung. Beim Rechnungsabschluss werden Ertragsüberschüsse mit Einlagen dem Vorschuss- resp. Verpflichtungskonto gutgeschrieben.

### Interne Verrechnungen

Siehe Bemerkung unter Ertrag nach Kostenarten. (Seite 9)

## 6 Ertrag nach Kostenarten



### Steuern

Gesamthaft rechnen wir analog der Finanzplanung 2014 – 2019 mit ungefähr CHF 1.8 Millionen tieferen Steuererträgen als gemäss der **Jahresrechnung 2013** fakturiert wurden. Dabei gilt es insbesondere zu berücksichtigen, dass per 2013 eine a.o. hohe Grundstückgewinnsteuer von über CHF 1 Million zu verzeichnen war (eine entsprechende Rückstellung infolge Ergänzungsvorbehalt wurde per 2013 gebildet). Der für 2015 budgetierte Steuerertrag bewegt sich somit ungefähr in der Grössenordnung der Jahresrechnung 2012.

Um dem Ansatz einer genaueren Budgetierung Rechnung zu tragen und damit die hohen Abweichungen zwischen Budget und Rechnung zu reduzieren, hat die Abteilung Finanzen einen optimistischeren Ansatz gewählt um die periodischen Steuererträge zu budgetieren. Entsprechend wurde diese Steuern um rund CHF 800'000 höher im Budget 2015 eingestellt als dies im vergangenen Jahr der Fall gewesen ist.

Die Einkommenssteuern der natürlichen Personen wurden um CHF 0.7 Millionen höher, die Vermögenssteuern um CHF 80'000 tiefer als im Voranschlag für 2014 eingestellt. Die Abteilung hat sich dabei auf das Rechnungsergebnis 2013 sowie auf die 1. Hochrechnung des Rechnungsergebnisses 2014 abgestützt. Der Nettoertrag bei

den Steuerteilungen bei den natürlichen Personen wurde auch aufgrund der Durchschnittswerte der Vorjahre ermittelt und wurde in gleicher Höhe berücksichtigt wie im Voranschlag für 2014. Die Gewinn- und Kapitalsteuern (inkl. Steuerteilungen der juristischen Personen) wurden im Vergleich mit dem Vorjahresbudget um CHF 200'000 höher eingestellt. Bei den übrigen Steuerarten, welche in den vergangenen Rechnungsjahren oft hauptverantwortlich für die guten Rechnungsabschlüsse waren, sind die Erträge nur sehr schwer abzuschätzen und die Abteilung Finanzen hält daran fest diese Erträge eher pessimistisch zu budgetieren.

### Vermögenserträge

Unter diese Ertragsart fallen alle Liegenschaftserträge aus dem Finanz- und Verwaltungsvermögen sowie allfällige Buchgewinne des Finanzvermögens. Im Weiteren werden die Verzugs- und Aktivzinsen auf Guthaben unter dieser Rubrik verbucht. Der veranschlagte Ertrag liegt infolge des neuen Vertrags mit dem Schulverband um rund CHF 160'000 über diesem des **Voranschlags für 2014**. Gleich begründet sich auch der Mehrertrag von ungefähr CHF 140'000 (ohne Berücksichtigung der Buchgewinne auf Anlagen des Finanzvermögens von CHF 1'062'000 im Rechnungsjahr 2013) verglichen mit den Vermögenserträgen von **2013**.

### Entgelte

In dieser Ertragsart werden sämtliche Gebühren der Spezialfinanzierungen, die Schulgelder, die Feuerwehrdienstersatzabgaben sowie die Erträge aus der Parkplatzbewirtschaftung verbucht. Ebenfalls sind die Gebühren für Amtshandlungen, die Rückerstattungen, insbesondere diejenigen aus dem Sozialhilfebereich, enthalten. Der grösste Ertrag in dieser Kontenart liefert der Erlös aus der Elektrizitätsversorgung. Die voraussichtlichen Erträge liegen gegenüber der **Rechnung 2013** um CHF 435'000 und gegenüber dem **Vorjahresbudget** um CHF 526'000 höher. Hauptgrund für diese Besserstellung ist eine neue Buchungsvorschrift wonach die KES (Kindes- und Erwachsenenschutz) Besoldungskosten von CHF 850'000 unter „Entgelte“ und nicht mehr unter „Rückerstattung von Gemeinwesen“ zu verbuchen sind. Diese neue Vorschrift kompensiert somit auch die voraussichtlich geringeren Erträge bei der Elektrizitätsversorgung und die tieferen Rückerstattungen im Sozialhilfebereich (über Lastenausgleich jedoch erfolgsneutral).

### Anteile und Beiträge ohne Zweckbindung

Hier wird der Gemeindeanteil an Erbschafts- und Schenkungssteuern und die Finanzausgleichszahlungen (Disparitätenabbau und Zuschuss für soziodemografische Lasten) verbucht. Der Disparitätenabbau ist mit CHF 810'000 gleich hoch wie **2013** und liegt um CHF 140'000 unter der voraussichtlichen Ausgleichszahlung des Kantons für **2014**. Dies aufgrund der Tatsache, dass die Stadt Nidau die ordentlichen Steuern im Vergleich zum kantonalen Mittel höher veranschlagt als im Voranschlagsjahr 2014 vorgesehen. Der mit der FILAG-Reform 2012 neue Finanzausgleich „Zuschuss für soziodemografische Lasten“ wird ebenfalls in dieser Ertragsart vereinahmt und mit CHF 130'000 analog dem Wert der Vorjahresrechnung und Vorjahresbudget im Budget 2015 eingestellt.

### Rückerstattungen von Gemeinwesen

In dieser Ertragsart sind hauptsächlich die Rückerstattungen des Kantons an die Sozialhilfeleistungen (Lastenausgleich) und die indexierten Schülerbeiträge des Kantons enthalten. Gegenüber dem **Voranschlag 2014** und der **Rechnung 2013** muss infolge der neuen Buchungsvorschrift betreffend die KES Besoldungen (vgl. Kommentar unter dem Titel „Entgelte“ auf Seite 8) mit tieferen Ausgleichszahlungen aus dem Lastenausgleich Sozialhilfe gerechnet werden.

Folgende Nettoaufwendungen können voraussichtlich dem Lastenausgleich Sozialhilfe zugeführt werden:

Funktion/Konto	Bezeichnung	Betrag	Bemerkungen
540.365.03	Jugendarbeit	227'000.00	gemäss Ermächtigung
541	Kindertagesstätte	525'000.00	gemäss Ermächtigung
580	Sozialhilfe	8'420'000.00	100% lastenausgleichsberechtigt
581	Zuschüsse	32'000.00	100% lastenausgleichsberechtigt
585	Unterhaltsbeiträge	100'000.00	100% lastenausgleichsberechtigt
584 und 589	Besoldungsaufwand	1'050'000.00	gemäss Verfügung
582.365.06/07	Kommunales Integrationsangebot (Beschäftigungsprogramme)	109'000.00	Motion Gfeller (15 Plätze in kommunalen Integrationsangeboten)
<b>587.451.01/03</b>	<b>TOTAL</b>	<b>10'463'000.00</b>	

Bei nachfolgenden Aufgaben wird die Kostenobergrenze (maximal lastenausgleichsberechtigter Betrag) gemäss den entsprechenden Gutsprachen des Kantons überschritten und die Mehraufwendungen gehen zu Lasten der Gemeinde:

- Kindertagesstätte mit CHF 95'000 (inklusive Berücksichtigung der intern verrechneten Aufwände von CHF 18'000). Dieser Gemeindeanteil ist um rund CHF 40'000 tiefer als im letzten Budget für das laufende Jahr. Seit FILAG 2012 muss bei den familienergänzenden Betreuungsangeboten ein Selbstbehalt von 20% berechnet wird.
- Jugendarbeit (exkl. Tageselternverein Seestern) mit CHF 201'000 (inklusive der intern verrechneten Aufwände von CHF 145'000). Dieser Gemeindeanteil ist um rund CHF 8'000 höher als im letzten Budget für das laufende Jahr.
- Beschäftigungsprogramme, welche zu 100% durch die Gemeinde finanziert werden mit CHF 100'000 (CHF 50'000 tiefer als im Budget für das laufende Jahr).
- Selbstbehalt von 20% beim Tageselternverein Seestern (CHF 31'000; davon werden CHF 14'000 der Gemeinde Port weiterverrechnet), welcher ab 2012 von den Leistungserbringern zu tragen ist. Die lastenausgleichsberechtigten Aufwände werden durch die Gemeinde Ipsach dem Lastenausgleich zugeführt.

Bei der nachfolgenden Aufgabe besteht ebenfalls eine Kostenobergrenze. Diese wird im vorliegenden Budget nicht überschritten und somit sind sämtliche Nettoaufwendungen weiterhin 100% lastenausgleichsberechtigt:

- Kommunales Integrationsangebot (Beschäftigungsprogramm gemäss Motion Gfeller)

Von den CHF 2'504'300 Personalaufwendungen für die Sozialarbeiter/innen und die Administration, können per 2015 voraussichtlich CHF 1'900'000 (inkl. KES Besoldungen von CHF 850'000) dem Lastenausgleich zugeführt werden (76%). Per 2013 betrug die lastenausgleichsberechtigte Summe CHF 1'936'402 (78%), bei total CHF 2'463'802 Personalaufwendungen für die Sozialarbeiter/innen und die Administration.

## Beiträge

Bei den Beiträgen werden die Kantonsbeiträge für die Strassenbeleuchtung sowie für das Tagesschulangebot vereinnahmt. Ebenfalls unter dieser Position werden die Beiträge (inkl. der Gemeinkosten) der Gemeinden an die Sitzgemeinde Nidau für die regionale Jugendarbeit, die AHV-Zweigstelle und den Sozialdienst Nidau/Port verbucht. Gegenüber dem **Rechnungsjahr 2013** weist die Position einen Minderertrag von CHF 675'000 auf. Dieser markante Rückgang erklärt sich mit dem im Vorjahr realisierten einmaligen Buchgewinn von CHF 570'000 im Zusammenhang mit der Umwandlung des Gemeindeverbandes Seelandheim Worben in eine AG. Im Weiteren wird auch mit tieferen Beiträgen von Bund und Kanton für die Tagesschule gerechnet. Gegenüber dem **Vorjahresbudget** kann vor allem aufgrund von erwartet höheren Beiträgen des Kanton für die Tagesschule mit Mehrerträgen von CHF 55'000 gerechnet werden.

Die Tagesschule (exkl. Schulsozialarbeit) ist gemäss den Erkenntnissen aus der **Rechnung 2013** zu 100% lastenausgleichsberechtigt. Gemäss den Annahmen im Budget belasten nachfolgende Aufwände die Gemeinde im **Jahre 2015** voraussichtlich direkt:

- CHF 4'400 (inklusive Berücksichtigung der intern verrechneten Aufwände von CHF 30'500 und der Anstossfinanzierung des Bundes von CHF 19'000). Dieser Gemeindeanteil betrug im letzten Budget rund CHF 60'000.

## Entnahmen aus Spezialfinanzierungen

Aufwandüberschüsse der Spezialfinanzierungen werden durch Entnahmen aus dem Vorschuss- respektive Verpflichtungskonto abgedeckt. Im Weiteren wird auf die Ausführungen unter „Einlagen in Spezialfinanzierungen“ (Seite 7) verwiesen.

## Interne Verrechnungen

Bei den Internen Verrechnungen werden Personal- und Sachaufwendungen, Zinsen und Abschreibungen zwischen den einzelnen Funktionen (grösstenteils Spezialfinanzierungen) verrechnet. Ziel der Internen Verrechnungen ist es, die wirtschaftliche Aufgabenerfüllung je Aufgabenbereich beurteilen zu können und damit das Kostendenken zu fördern. Gemäss den Weisungen des Amtes für Gemeinden und Raumordnung (AGR) sind die internen Verrechnungen bei den spezialfinanzierten Bereichen zwingend auf der Basis der Vollkosten vorzunehmen. Durch die interne Verrechnungspraxis sind sämtliche Gemeinkosten (u.a. Miete/Gebäude, Unterhaltskosten, Heizung, Beleuchtung, Strom, IT-Infrastruktur, Abschreibungen, Zinsen, Büromaterial, Frankaturen, Telefon, Sozial- und Personalversicherungsbeiträge) abgedeckt und es kann darauf verzichtet werden Mieten, Porti etc. separat zu verbuchen resp. zu verrechnen.

## 7 Finanz- und Lastenausgleich (FILAG)

Der Finanz- und Lastenausgleich belastet die Stadt Nidau insgesamt um CHF 35'000 weniger als im letzten Jahr **budgetiert**. Gegenüber dem **Vorjahr** ist eine Steigerung von rund CHF 200'000 zu erwarten. Diese Zunahme wird vor allem durch den Finanzausgleich „Neue Aufgabenteilung“ und die Lastenausgleiche „Öffentlicher Verkehr“ und „Lehrerbesoldungen“ verursacht.

### „Öffentlicher Verkehr“

Der Kostenanstieg ist primär auf höhere Abschreibungen aus Rollmaterialbeschaffungen und Investitionen in die Infrastruktur zurückzuführen. Zudem ist die Investitionstätigkeit ab 2014 geprägt durch die Realisierung verschiedener grösserer Agglomerationsprojekte. Dies führt auch in den darauffolgenden Jahren zu einem deutlich höheren Investitionsmittelbedarf. Der Lastenanteil der Gemeinden betrug im Jahr 2011 noch durchschnittlich CHF 116 pro Einwohnerin bzw. Einwohner. Die Belastung der Gemeinden erhöht sich gemäss den aktuellen Annahmen bis in Jahr 2016 um rund CHF 30 pro Einwohnerin bzw. Einwohner.

Lastenausgleich	Budget 2015	Budget 2014	Rechnung 2013
Lehrerbesoldungen Kindergarten	345'000.00	347'400.00	313'926.70
Lehrerbesoldungen Primarstufe	1'284'600.00	1'285'250.00	1'135'178.25
Lehrerbesoldungen Sekundarstufe	697'700.00	775'300.00	710'465.35
Neue Aufgabenteilung	1'280'000.00	1'410'000.00	1'187'225.00
Sozialversicherung EL	1'450'000.00	1'450'000.00	1'493'288.00
Sozialhilfe	3'210'000.00	3'220'000.00	3'504'518.10
Familienzulagen	21'000.00	27'300.00	13'602.00
Öffentlicher Verkehr	1'087'000.00	1'035'000.00	823'134.00
<b>Total Lastenausgleich</b>	<b>9'375'300.00</b>	<b>9'550'250.00</b>	<b>9'181'337.40</b>

Finanzausgleich	Budget 2015	Budget 2014	Rechnung 2013
Disparitätenabbau (-Ertrag/+Aufwand)	-810'000.00	-950'000.00	-815'627.00
Zuschuss soziodemografische Lasten	-130'000.00	-130'000.00	-130'627.00
<b>Total Finanzausgleich</b>	<b>-940'000.00</b>	<b>-1'080'000.00</b>	<b>-946'254.00</b>
<b>Total Finanz- und Lastenausgleich</b>	<b>8'435'300.00</b>	<b>8'470'250.00</b>	<b>8'235'116.40</b>

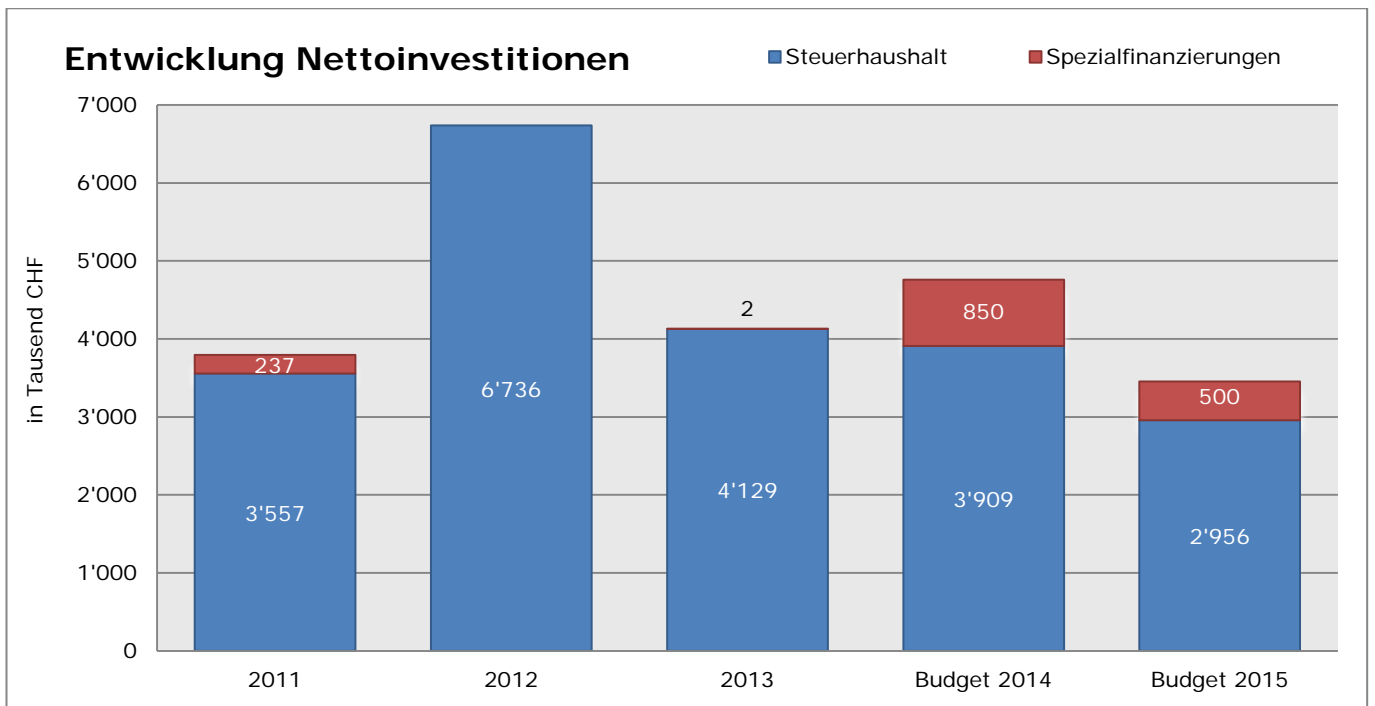
## 8 Investitionsrechnung

Das Investitionsbudget stützt sich auf das vom Gemeinderat am 1. September 2014 beschlossene Investitionsprogramm. Aufgrund der aktuellen Finanzlage wurden im überarbeiteten Investitionsprogramm erneut nur die notwendigen Projekte aufgenommen. Das Wünschenswerte wurde im grossen Masse ausgeschlossen oder auf unbestimmte Zeit hinausgeschoben. Es wurden vor allem Projekte geplant, welche bei Nichtrealisierung Folgekosten verursachen würden. **Die budgetierten Ausgaben können jedoch nicht zusammen mit dem Voranschlag 2015 der laufenden Rechnung genehmigt werden, sondern müssen dem nach Finanzkompetenzen zuständigen Organ als separate Investitionsvorhaben zur Beschlussfassung unterbreitet werden.** Für 2015 sind folgende Nettoinvestitionen geplant:

Nettoinvestitionen		Voranschlag 2015
Digitale Geschäftsverwaltung & Langzeitarchivierung	*	200'000.00
Stadtmauer Eckwehrturm; Sanierung		70'000.00
Kindergarten Birkenweg, Ersatzbau (Projektierung)		100'000.00
Schulhaus Weidteile, Betonsanierung (Projektierung)		246'000.00
Lyss-Strasse, Trottoiranpassung	*	70'000.00
Fussgänger und Velobrücke NBK (Beitrag von Ipsach)	*	-130'000.00
Verbesserung Fussgängersicherheit Nidau	*	90'000.00
Gerberweg		100'000.00
Mittelstrasse		100'000.00
Schloss-Strasse (Barkenhafen)	*	150'000.00
Ersatz Kehrmaschine		180'000.00

Nettoinvestitionen		Voranschlag 2015
Revision Ortsplanung	*	140'000.00
Städtebauliche Begleitplanung A5	*	300'000.00
Abwasserentsorgung (GEP-Massnahmen „Badstubenzahl“ (Projektierungskredit beschlossen), Mittelstrasse)		400'000.00
Abfallentsorgung (Zentrale Sammelstelle)		100'000.00
Elektrizitätsversorgung (Mittelstrasse, Gerberweg, Oberer Kanalweg, Aalmattenweg West, Diverse 16 kV-Leitungen, Trafostation Aalmatten)		1'340'000.00
<b>Total Nettoinvestitionen</b>		<b>3'456'000.00</b>
<b>Anlagen Finanzvermögen</b>		<b>0.00</b>

\* bereits beschlossene Projekte





## 9 Antrag

---

Dem Stadtrat von Nidau wird die Zustimmung zu folgenden Beschlussesentwürfen empfohlen:

Der Stadtrat von Nidau beschliesst, gestützt auf Art. 6, Abs. 2 und 3 des Reglements über die Übertragung der Aufgaben in den Bereichen Feuerwehr und Gemeindeführung in Katastrophen und Notlagen:

1. Die Feuerwehrdienstersatzabgabe für das Jahr 2015 wird auf 11.5% des einfachen Steuerbetrages festgesetzt.
2. Die Ersatzabgabe beträgt mindestens CHF 40.00 und darf den vom kantonalen Recht festgelegten Höchstsatz nicht überschreiten.
3. Der Gemeinderat wird mit dem Vollzug beauftragt.

Der Stadtrat von Nidau beschliesst gestützt auf Artikel 55 Buchstabe e der Stadtordnung und unter Vorbehalt des fakultativen Referendums gemäss Artikel 35 der Stadtordnung:

1. Der mit einem Aufwandüberschuss von CHF 2'268'416.65 abschliessenden Voranschlag für das Jahr 2015 wird genehmigt.
2. Im Jahre 2015 werden folgende Gemeindesteuern erhoben:
  - a) Auf den Gegenständen der Staatssteuern (Einkommen, Vermögen, Gewinn, Kapital) das 1,8fache der kantonalen Einheitsansätze.
  - b) Eine Liegenschaftssteuer von 1,5 ‰ des amtlichen Wertes.
3. Der Gemeinderat wird mit dem Vollzug beauftragt.

Nidau, 21. Oktober 2014

NAMENS DES GEMEINDERATES

Die Präsidentin

Der Sekretär

Der Finanzverwalter

sig.

Sandra Hess

sig.

Stephan Ochsenbein

sig.

Dominik Rhiner

## 10 Genehmigung

---

Der Stadtrat von Nidau genehmigt somit den Voranschlag 2015 wie folgt:

Der Stadtrat von Nidau beschliesst, gestützt auf Art. 6, Abs. 2 und 3 des Reglements über die Übertragung der Aufgaben in den Bereichen Feuerwehr und Gemeindeführung in Katastrophen und Notlagen:

1. Die Feuerwehrdienstersatzabgabe für das Jahr 2015 wird auf 11.5% des einfachen Steuerbetrages festgesetzt.
2. Die Ersatzabgabe beträgt mindestens CHF 40.00 und darf den vom kantonalen Recht festgelegten Höchstsatz nicht überschreiten.
3. Der Gemeinderat wird mit dem Vollzug beauftragt.

Der Stadtrat von Nidau beschliesst gestützt auf Artikel 55 Buchstabe e der Stadtordnung und unter Vorbehalt des fakultativen Referendums gemäss Artikel 35 der Stadtordnung:

1. Der mit einem Aufwandüberschuss von CHF 2'268'416.65 abschliessenden Voranschlag für das Jahr 2015 wird genehmigt.
2. Im Jahre 2015 werden folgende Gemeindesteuern erhoben:
  - a) Auf den Gegenständen der Staatssteuern (Einkommen, Vermögen, Gewinn, Kapital) das 1,8fache der kantonalen Einheitsansätze.
  - b) Eine Liegenschaftssteuer von 1,5 ‰ des amtlichen Wertes.
3. Der Gemeinderat wird mit dem Vollzug beauftragt.

Nidau, 20. November 2014

NAMENS DES STADTRATES

Der Präsident

Der Sekretär

sig.

Philippe Messerli

sig.

Stephan Ochsenbein



## **INHALTSVERZEICHNIS**

<b>Zahlenmaterial</b>	Seite
Übersicht über den Voranschlag	13
Zusammenzug der Laufenden Rechnung nach Funktionen	14
Laufende Rechnung	15 - 41
Zusammenzug der Investitionsrechnung nach Funktionen	42
Investitionsrechnung	43 – 46



## ÜBERSICHT ÜBER DEN VORANSCHLAG

EINWOHNERGEMEINDE ERGEBNISSE	VORANSCHLAG 2015		VORANSCHLAG 2014		RECHNUNG 2013	
	AUFWAND	ERTRAG	AUFWAND	ERTRAG	AUFWAND	ERTRAG
<b>ABSCHLUSS LAUFENDE RECHNUNG</b>						
Total Aufwand	53'471'844.55		54'688'827.20		50'870'979.93	
Total Ertrag		51'203'427.90		51'406'756.85		52'158'769.33
Ertragsüberschuss					1'287'789.40	
Aufwandüberschuss		2'268'416.65		3'282'070.35		
<b>Total</b>	<b>53'471'844.55</b>	<b>53'471'844.55</b>	<b>54'688'827.20</b>	<b>54'688'827.20</b>	<b>52'158'769.33</b>	<b>52'158'769.33</b>
<b>ABSCHLUSS INVESTITIONSRECHNUNG</b>						
<b>a) Nettoinvestitionen</b>						
Total Aktivierte Ausgaben	3'586'000.00		4'759'000.00		4'130'880.15	
Total Passivierte Einnahmen		130'000.00				
Zunahme der Nettoinvestitionen		3'456'000.00		4'759'000.00		4'130'880.15
<b>Total</b>	<b>3'586'000.00</b>	<b>3'586'000.00</b>	<b>4'759'000.00</b>	<b>4'759'000.00</b>	<b>4'130'880.15</b>	<b>4'130'880.15</b>
<b>b) Finanzierung</b>						
Übernahme Zunahme der Nettoinvestitionen	3'456'000.00		4'759'000.00		4'130'880.15	
Ertragsüberschuss Laufende Rechnung						1'287'789.40
Aufwandüberschuss Laufende Rechnung	2'268'416.65		3'282'070.35			
Abschreibungen Verwaltungsvermögen		2'762'405.00		3'349'499.00		1'663'592.50
Einlage in Spezialfinanzierung		791'651.75		779'299.85		1'688'187.49
Entnahme aus Spezialfinanzierung	2'442'940.00		3'106'355.00		922'829.79	
Finanzierungsüberschuss						
Finanzierungsfehlbetrag		4'613'299.90		7'018'626.50		414'140.55
<b>Total</b>	<b>8'167'356.65</b>	<b>8'167'356.65</b>	<b>11'147'425.35</b>	<b>11'147'425.35</b>	<b>5'053'709.94</b>	<b>5'053'709.94</b>
<b>c) Kapitalveränderung</b>						
Übernahme Finanzierungsfehlbetrag	4'613'299.90		7'018'626.50		414'140.55	
Aktivierung der Investitionsausgaben		3'586'000.00		4'759'000.00		4'130'880.15
Passivierung der Investitionsausgaben	130'000.00					
Passivierung der Abschreibungen	2'762'405.00		3'349'499.00		1'663'592.50	
Einlage in Spezialfinanzierung	791'651.75		779'299.85		1'688'187.49	
Entnahme aus Spezialfinanzierung		2'442'940.00		3'106'355.00		922'829.79
Zunahme des Eigenkapitals					1'287'789.40	
Abnahme des Eigenkapitals		2'268'416.65		3'282'070.35		
<b>Total</b>	<b>8'297'356.65</b>	<b>8'297'356.65</b>	<b>11'147'425.35</b>	<b>11'147'425.35</b>	<b>5'053'709.94</b>	<b>5'053'709.94</b>

**ZUSAMMENZUG DER LAUFENDEN RECHNUNG NACH FUNKTIONEN**

Einwohnergemeinde

	BEZEICHNUNG	VORANSCHLAG 2015		VORANSCHLAG 2014		RECHNUNG 2013	
		AUFWAND	ERTRAG	AUFWAND	ERTRAG	AUFWAND	ERTRAG
	<b>LAUFENDE RECHNUNG</b>	<b>53'471'844.55</b>	<b>51'203'427.90</b>	<b>54'688'827.20</b>	<b>51'406'756.85</b>	<b>50'870'979.93</b>	<b>52'158'769.33</b>
	AUFWANDÜBERSCHUSS		2'268'416.65		3'282'070.35		
	ERTRAGSÜBERSCHUSS					1'287'789.40	
<b>0</b>	<b>ALLGEMEINE VERWALTUNG</b>	<b>4'081'550.00</b>	<b>2'029'800.00</b>	<b>3'806'970.00</b>	<b>2'003'000.00</b>	<b>3'579'812.63</b>	<b>2'124'344.35</b>
	NETTO AUFWAND		2'051'750.00		1'803'970.00		1'455'468.28
<b>1</b>	<b>OEFFENTLICHE SICHERHEIT</b>	<b>996'592.75</b>	<b>1'925'842.75</b>	<b>933'593.85</b>	<b>1'020'643.85</b>	<b>924'690.30</b>	<b>1'090'373.10</b>
	NETTO ERTRAG	929'250.00		87'050.00		165'682.80	
<b>2</b>	<b>BILDUNG</b>	<b>7'007'120.00</b>	<b>2'775'220.00</b>	<b>6'901'680.00</b>	<b>2'441'272.00</b>	<b>6'117'740.65</b>	<b>2'656'696.60</b>
	NETTO AUFWAND		4'231'900.00		4'460'408.00		3'461'044.05
<b>3</b>	<b>KULTUR UND FREIZEIT</b>	<b>2'007'655.00</b>	<b>338'990.00</b>	<b>1'993'785.00</b>	<b>331'740.00</b>	<b>1'884'633.80</b>	<b>370'184.40</b>
	NETTO AUFWAND		1'668'665.00		1'662'045.00		1'514'449.40
<b>4</b>	<b>GESUNDHEIT</b>	<b>29'515.00</b>	<b>6'000.00</b>	<b>28'737.00</b>	<b>6'000.00</b>	<b>22'327.75</b>	<b>6'545.50</b>
	NETTO AUFWAND		23'515.00		22'737.00		15'782.25
<b>5</b>	<b>SOZIALE WOHLFAHRT</b>	<b>22'879'050.00</b>	<b>14'878'000.00</b>	<b>23'484'830.00</b>	<b>16'198'700.00</b>	<b>22'631'141.48</b>	<b>16'111'270.52</b>
	NETTO AUFWAND		8'001'050.00		7'286'130.00		6'519'870.96
<b>6</b>	<b>VERKEHR</b>	<b>2'392'279.40</b>	<b>205'103.00</b>	<b>2'278'708.20</b>	<b>226'100.00</b>	<b>1'943'429.30</b>	<b>309'266.65</b>
	NETTO AUFWAND		2'187'176.40		2'052'608.20		1'634'162.65
<b>7</b>	<b>UMWELT UND RAUMORDNUNG</b>	<b>2'769'625.00</b>	<b>2'428'225.00</b>	<b>3'554'670.00</b>	<b>3'187'220.00</b>	<b>2'698'760.85</b>	<b>2'292'347.00</b>
	NETTO AUFWAND		341'400.00		367'450.00		406'413.85
<b>8</b>	<b>VOLKSWIRTSCHAFT</b>	<b>5'902'610.40</b>	<b>6'700'997.15</b>	<b>5'930'300.15</b>	<b>6'847'081.00</b>	<b>4'749'299.07</b>	<b>5'611'337.09</b>
	NETTO ERTRAG	798'386.75		916'780.85		862'038.02	
<b>9</b>	<b>FINANZEN UND STEUERN</b>	<b>5'405'847.00</b>	<b>19'915'250.00</b>	<b>5'775'553.00</b>	<b>19'145'000.00</b>	<b>6'319'144.10</b>	<b>21'586'404.12</b>
	NETTO ERTRAG	14'509'403.00		13'369'447.00		15'267'260.02	

## LAUFENDE RECHNUNG

Einwohnergemeinde

FUNKTIONALE GLIEDERUNG KONTO	BEZEICHNUNG	VORANSCHLAG 2015		VORANSCHLAG 2014		RECHNUNG 2013	
		AUFWAND	ERTRAG	AUFWAND	ERTRAG	AUFWAND	ERTRAG
	<b>LAUFENDE RECHNUNG</b>	<b>53'471'844.55</b>	<b>51'203'427.90</b>	<b>54'688'827.20</b>	<b>51'406'756.85</b>	<b>50'870'979.93</b>	<b>52'158'769.33</b>
<b>0</b>	<b>ALLGEMEINE VERWALTUNG</b>	<b>4'081'550.00</b>	<b>2'029'800.00</b>	<b>3'806'970.00</b>	<b>2'003'000.00</b>	<b>3'579'812.63</b>	<b>2'124'344.35</b>
<b>01</b>	<b>Legislative und Exekutive</b>	<b>479'150.00</b>		<b>431'350.00</b>		<b>398'426.95</b>	
<b>011</b>	<b>Legislative</b>	<b>97'800.00</b>		<b>107'300.00</b>		<b>95'830.50</b>	
011.300.01	Sitzungsgelder Stadtrat	15'000.00		17'000.00		12'308.00	
011.300.02	Entschädigung Wahlausschuss	9'000.00		19'000.00		12'714.85	
011.300.03	Sitzungsgelder und feste Entschädigungen Stadtratskommissionen (AK/GPK)	6'000.00		6'000.00		6'120.00	
011.301.00	Besoldungen	4'000.00		4'000.00		3'521.45	
011.303.00	Sozialversicherungen	1'000.00		1'000.00		1'184.95	
011.305.00	Unfall- und Krankenversicherungsbeiträge	100.00		100.00		10.75	
011.310.00	Stimm- und Wahlmaterial	3'000.00		3'000.00		18'566.70	
011.317.02	Stadtratskredit	500.00		500.00		900.00	
011.318.02	Porti	20'000.00		17'500.00		13'327.65	
011.318.05	Tätigkeiten Aufsichtskommission im Zusammenhang mit dem Datenschutz	10'000.00		10'000.00			
011.318.06	Dienstleistungen	22'000.00		22'000.00		19'976.15	
011.318.07	Diverser Aufwand Sitzungszimmer	7'200.00		7'200.00		7'200.00	
<b>012</b>	<b>Exekutive</b>	<b>381'350.00</b>		<b>324'050.00</b>		<b>302'596.45</b>	
012.300.01	Sitzungsgelder Gemeinderat	36'000.00		36'000.00		34'667.00	
012.300.02	Feste Entschädigungen Gemeinderat	176'000.00		176'000.00		176'000.00	
012.300.03	Sitzungsgelder ständige Kommissionen	13'500.00		13'500.00		12'657.00	
012.300.04	Sitzungsgelder nicht ständige Kommissionen	15'000.00		16'500.00		14'223.00	
012.303.00	Sozialversicherungen	32'000.00		31'000.00		31'857.00	
012.305.00	Unfall- und Krankenversicherungsbeiträge	300.00		2'000.00		220.05	
012.309.00	Weiterbildung	1'000.00		1'000.00		1'086.00	
012.312.00	Wasser, Energie, Heizmaterial	6'200.00		6'700.00		5'611.45	
012.317.01	Spesenentschädigungen	2'000.00		500.00		60.00	
012.317.02	Gemeinderatskredit	12'000.00		12'500.00		17'768.20	
012.317.03	Kommissionskredite					5'063.10	
012.317.06	Gratulationen	3'500.00		3'000.00		3'070.00	
012.318.01	Versicherungsprämien	350.00		350.00		313.65	
012.318.08	Kontakte Industrie und Gewerbe	5'000.00					
012.318.09	Perspektiven	25'000.00		25'000.00			
012.318.10	Repräsentationskosten	53'500.00					
<b>02</b>	<b>Allgemeine Verwaltung</b>	<b>3'308'900.00</b>	<b>1'925'900.00</b>	<b>3'117'450.00</b>	<b>1'900'100.00</b>	<b>2'922'949.23</b>	<b>2'016'471.30</b>

## LAUFENDE RECHNUNG

Einwohnergemeinde

FUNKTIONALE GLIEDERUNG KONTO	BEZEICHNUNG	VORANSCHLAG 2015		VORANSCHLAG 2014		RECHNUNG 2013	
		AUFWAND	ERTRAG	AUFWAND	ERTRAG	AUFWAND	ERTRAG
<b>029</b>	<b>Allgemeine Verwaltung</b>	<b>3'308'900.00</b>	<b>1'925'900.00</b>	<b>3'117'450.00</b>	<b>1'900'100.00</b>	<b>2'922'949.23</b>	<b>2'016'471.30</b>
029.301.01	Besoldungen Finanzen	567'000.00		556'000.00		508'468.50	
029.301.02	Besoldungen Zentrale Dienste	856'000.00		771'000.00		764'861.30	
029.301.03	Besoldungen Infrastruktur	241'000.00		282'300.00		212'271.90	
029.301.04	Besoldungen Bildung Kultur Sport	275'000.00		244'200.00		232'297.25	
029.303.00	Sozialversicherungen	165'000.00		161'000.00		138'311.60	
029.304.00	Personalversicherungen	180'000.00		158'400.00		137'493.25	
029.305.00	Unfall- und Krankenversicherungsbeiträge	25'000.00		25'000.00		15'075.45	
029.309.00	Stelleninserate	10'000.00		15'000.00		9'992.50	
029.309.01	Grundausbildung	7'200.00		7'200.00		6'901.75	
029.309.02	Weiterbildung	25'000.00		29'600.00		22'737.40	
029.309.03	Personalausflug	13'000.00		10'100.00		12'902.30	
029.310.01	Büromaterial	20'000.00		21'000.00		14'033.20	
029.310.02	Zeitschriften	4'300.00		4'500.00		4'123.00	
029.310.03	Drucksachen	36'000.00		49'000.00		25'271.80	
029.310.04	Publikationen	9'100.00		8'600.00		9'662.60	
029.310.05	EDV-Verbrauchsmaterial	12'000.00		12'000.00		16'609.79	
029.311.02	Büromobiliar und Maschinen	36'000.00		61'000.00		74'571.45	
029.313.02	Treibstoffe	800.00		750.00		755.05	
029.315.01	Unterhalt Mobiliar und Maschinen	30'000.00		18'000.00		19'035.90	
029.315.04	Unterhalt Fahrzeuge	2'000.00		1'500.00		2'509.30	
029.316.00	Miete Maschinen (Kopierer)	45'000.00		50'000.00		40'562.30	
029.316.01	Miete Einstellhalle Gemeindefahrzeug Schulgasse 4-8	1'200.00		1'200.00		1'200.00	
029.317.01	Spesenentschädigungen	20'200.00		17'000.00		21'644.75	
029.318.01	Versicherungsprämien	32'000.00		37'000.00		25'937.00	
029.318.02	Porti, PC- und Bankgebühren	60'000.00		61'500.00		54'592.65	
029.318.03	Telefon	22'500.00		25'000.00		19'931.89	
029.318.04	Betriebskosten	1'400.00		1'800.00		1'367.50	
029.318.05	Softwarelizenzen	127'400.00		107'600.00		97'555.15	
029.318.06	Dienstleistungen und Honorare	39'100.00		38'600.00		54'017.10	
029.318.09	Motorfahrzeugsteuern	300.00		300.00		302.95	
029.318.10	Kommunikation BEWAN/Evard	24'900.00		24'900.00		23'416.45	
029.318.11	Support Nest/Abacus	151'700.00		69'700.00		111'502.65	
029.318.12	Rechenzentrum	125'000.00		110'000.00		109'157.20	
029.318.13	Kartengebühren EC, Mastercard, VISA etc.	1'000.00		700.00		721.35	
029.318.20	Rechtskosten	20'000.00		20'000.00		20'613.45	
029.351.01	Entschädigung an Kanton Servicegebühren usw.	100'000.00		100'000.00		97'311.15	
029.365.00	Beiträge Berufs- und Fachorganisationen	12'000.00		16'000.00		15'230.40	
029.365.01	Schliengen Partnerschaft	10'800.00					
029.434.00	Benützungsgebühren, Dienstleistungserträge		17'500.00		17'500.00		67'957.75



## LAUFENDE RECHNUNG

Einwohnergemeinde

FUNKTIONALE GLIEDERUNG KONTO	BEZEICHNUNG	VORANSCHLAG 2015		VORANSCHLAG 2014		RECHNUNG 2013	
		AUFWAND	ERTRAG	AUFWAND	ERTRAG	AUFWAND	ERTRAG
029.435.01	Erlös aus Verkäufen und Aufträgen						900.00
029.436.00	Rückerstattungen externe Porti						331.00
029.436.01	Lohnausfallentschädigungen						5'195.65
029.436.02	Rückerstattung Betreibungskosten		500.00		500.00		650.60
029.436.05	Versicherungsleistungen						24'613.50
029.436.06	Rückerstattungen inkl. KESG-Spesen		10'000.00		36'000.00		26'878.65
029.451.01	Entschädigung Registerführung KIST		6'000.00		6'100.00		5'941.00
029.451.02	Diverse Entschädigungen Kanton						3.15
029.490.03	Verrechneter Aufwand (151)		6'000.00		6'000.00		6'000.00
029.490.05	Verrechneter Aufwand (860)		43'000.00		45'000.00		40'000.00
029.490.06	Verrechneter Aufwand (541)		18'300.00		18'000.00		29'000.00
029.490.07	Verrechneter Aufwand (710)		41'000.00		41'000.00		37'000.00
029.490.08	Verrechneter Aufwand (720)		4'000.00		4'000.00		4'000.00
029.490.09	Verrechneter Aufwand (942)		38'000.00		33'000.00		39'000.00
029.490.10	Verrechneter Aufwand (589)		1'450'000.00		1'407'000.00		1'448'000.00
029.490.11	Verrechneter Aufwand (500)		116'000.00		116'000.00		112'000.00
029.490.12	Verrechneter Aufwand (540)		145'100.00		140'000.00		137'000.00
029.490.13	Verrechneter Aufwand (219)		30'500.00		30'000.00		32'000.00
<b>03</b>	<b>Leistungen für Pensionierte</b>	<b>72'000.00</b>		<b>75'000.00</b>		<b>72'019.00</b>	
<b>030</b>	<b>Leistungen für Pensionierte</b>	<b>72'000.00</b>		<b>75'000.00</b>		<b>72'019.00</b>	
030.307.00	Teuerungszulage auf alten Renten	72'000.00		75'000.00		72'019.00	
<b>09</b>	<b>Nicht aufteilbare Aufgaben</b>	<b>221'500.00</b>	<b>103'900.00</b>	<b>183'170.00</b>	<b>102'900.00</b>	<b>186'417.45</b>	<b>107'873.05</b>
<b>090</b>	<b>Verwaltungsliegenschaften</b>	<b>221'500.00</b>	<b>103'900.00</b>	<b>183'170.00</b>	<b>102'900.00</b>	<b>186'417.45</b>	<b>107'873.05</b>
090.301.00	Besoldungen	46'000.00		46'000.00		44'331.25	
090.303.00	Sozialversicherungen	4'000.00		4'000.00		3'724.65	
090.304.00	Personalversicherungen	2'000.00		1'000.00		1'976.05	
090.305.00	Unfall- und Krankenversicherungsbeiträge	500.00		500.00		477.05	
090.311.00	Maschinen und Geräte	1'000.00		1'000.00		382.85	
090.312.01	Elektrizität und Wasser	24'000.00		24'200.00		22'054.10	
090.312.02	Heizmaterial	23'000.00		25'000.00		21'730.10	
090.313.00	Hilfs- und Reinigungsmaterial	4'500.00		4'000.00		4'133.10	
090.314.00	Unterhalt Liegenschaften	93'000.00		51'000.00		62'591.15	
090.315.00	Unterhalt und Reparaturen Geräte	1'000.00		1'000.00			
090.318.01	Versicherungsprämien	7'100.00		7'600.00		7'038.20	
090.318.05	Dienstleistungen	1'000.00		1'000.00		5'000.00	
090.318.06	Serviceabonnemente	14'400.00		16'870.00		12'978.95	
090.427.00	Unterer Kanalweg 19, Tagesstätte		25'500.00		25'500.00		25'583.40
090.427.02	Strandweg 1, französische Bibliothek		8'700.00		8'700.00		8'774.40
090.427.03	Hauptstrasse 73, deutsche Bibliothek		11'800.00		11'800.00		11'816.40

## LAUFENDE RECHNUNG

Einwohnergemeinde

FUNKTIONALE GLIEDERUNG		VORANSCHLAG 2015		VORANSCHLAG 2014		RECHNUNG 2013	
KONTO	BEZEICHNUNG	AUFWAND	ERTRAG	AUFWAND	ERTRAG	AUFWAND	ERTRAG
090.427.04	Dr. Schneiderstr. 92, Feuerwehrmagazin		56'400.00		56'400.00		56'600.00
090.427.05	Mittelstrasse 3, Spritzenhäuschen		1'500.00		500.00		1'600.00
090.436.00	Rückerstattungen						639.85
090.436.02	Versicherungsleistungen						2'859.00
<b>1</b>	<b>OEFFENTLICHE SICHERHEIT</b>	<b>996'592.75</b>	<b>1'925'842.75</b>	<b>933'593.85</b>	<b>1'020'643.85</b>	<b>924'690.30</b>	<b>1'090'373.10</b>
<b>10</b>	<b>Rechtsaufsicht</b>	<b>126'500.00</b>	<b>1'053'800.00</b>	<b>76'500.00</b>	<b>162'500.00</b>	<b>103'365.35</b>	<b>232'582.90</b>
<b>100</b>	<b>Mass und Gewicht</b>	<b>33'500.00</b>		<b>12'500.00</b>		<b>7'710.50</b>	<b>4'727.45</b>
100.318.00	Kosten Nachführung Vermessungswerk	33'500.00		12'500.00		7'710.50	
100.451.00	Rückerstattung von Kanton						4'727.45
<b>101</b>	<b>Übrige Rechtspflege</b>	<b>93'000.00</b>	<b>1'053'800.00</b>	<b>64'000.00</b>	<b>162'500.00</b>	<b>95'654.85</b>	<b>227'855.45</b>
101.318.05	Gebühren Einwohnerkontrolle	85'000.00		55'000.00		82'784.55	
101.330.00	Abschreibungen auf Finanzvermögen					170.30	
101.351.00	Einbürgerungsgebühren Kanton	8'000.00		9'000.00		12'700.00	
101.410.00	Gebühren für Konzessionen und Rechte		800.00		500.00		1'222.80
101.431.01	Gebühren Einwohnerkontrolle		195'000.00		150'000.00		197'074.65
101.431.02	Einbürgerungsgebühren Bund Kanton Gde		8'000.00		12'000.00		27'998.00
101.451.01	Kindes- und Erwachsenenschutz (KES)		850'000.00				
	Besoldungskosten und private Mandatstragende						
101.461.00	Beitrag der Gebäudeversicherung für Feueraufseher (Baubewilligungsverfahren)						1'560.00
<b>11</b>	<b>Polizei</b>	<b>387'600.00</b>	<b>518'500.00</b>	<b>385'400.00</b>	<b>515'000.00</b>	<b>353'568.90</b>	<b>476'204.05</b>
<b>113</b>	<b>Gemeindepolizei</b>	<b>387'600.00</b>	<b>518'500.00</b>	<b>385'400.00</b>	<b>515'000.00</b>	<b>353'568.90</b>	<b>476'204.05</b>
113.306.00	Dienstkleider	300.00		1'000.00		173.50	
113.313.01	Hilfsmaterial	12'000.00		2'500.00		2'647.65	
113.313.02	Treib- und Schmierstoffe	1'600.00		1'600.00		1'433.40	
113.315.01	Unterhalt und Reparatur Fahrzeuge	2'500.00		2'000.00		1'741.75	
113.315.02	Unterhalt Maschinen und Geräte	300.00		300.00			
113.318.06	Dienstleistungen und Honorare	370'000.00		377'000.00		346'819.30	
113.318.09	Motorfahrzeugsteuern	600.00		700.00		503.30	
113.365.00	Beiträge an Fachorganisationen	300.00		300.00		250.00	
113.434.00	Diverse Einnahmen		13'500.00		13'000.00		14'146.25
113.434.01	Einnahmen Parkkartenverkauf und Vignetten		230'000.00		227'000.00		219'509.10
113.434.02	Einnahmen Parkuhren		175'000.00		175'000.00		128'340.30
113.437.00	Polizeigebühen und Bussen		100'000.00		100'000.00		114'208.40

## LAUFENDE RECHNUNG

Einwohnergemeinde

FUNKTIONALE GLIEDERUNG		VORANSCHLAG 2015		VORANSCHLAG 2014		RECHNUNG 2013	
KONTO	BEZEICHNUNG	AUFWAND	ERTRAG	AUFWAND	ERTRAG	AUFWAND	ERTRAG
<b>14</b>	<b>Feuerwehr</b>	<b>341'742.75</b>	<b>341'742.75</b>	<b>332'943.85</b>	<b>332'943.85</b>	<b>350'307.40</b>	<b>350'307.40</b>
<b>140</b>	<b>Feuerwehr</b>	<b>341'742.75</b>	<b>341'742.75</b>	<b>332'943.85</b>	<b>332'943.85</b>	<b>350'307.40</b>	<b>350'307.40</b>
140.301.01	Besoldungen Stab und Funktionäre					2'877.70	
140.303.00	Sozialversicherungen					235.20	
140.304.00	Personalversicherungen Reinigungspersonal					46.10	
140.305.00	Unfall- und Krankenversicherungsbeiträge					34.80	
140.318.06	Dienstleistungen und Honorare	260'000.00		260'000.00		242'035.10	
140.330.01	Abschreibungen Feuerwehrdienstersatzabgaben nur Nidau	20'000.00		20'000.00		19'207.71	
140.380.00	Einlage in Spezialfinanzierung	13'048.75		699.85		30'024.64	
140.390.01	Verr. Aufwand (920.490.00) nur Nidau für Mob. Einsatzkräfte + Sicherheitsfunknetz	16'800.00		16'800.00		16'464.00	
140.391.00	Verrechnete Zinsen (940.491.11) nur für Verwaltungsvermögen Nidau und Ipsach	6'875.00		7'645.00		8'494.00	
140.392.00	Verrechnete Abschreibungen (990.492.08)	25'019.00		27'799.00		30'888.15	
140.430.00	Feuerwehrdienstersatzabgabe nur Nidau		330'000.00		320'000.00		330'905.60
140.436.00	Verschiedene Rückerstattungen						2'072.70
140.437.00	Bussen für Absenzen						4'000.00
140.462.00	Leistungsbezüger Gemeinden		11'509.75		12'790.85		13'173.10
140.491.00	Verrechnete Zinsen (940.391.00) für Verpflichtungen nur Nidau		233.00		153.00		156.00
<b>15</b>	<b>Militärische Landesverteidigung</b>	<b>27'500.00</b>	<b>8'000.00</b>	<b>28'000.00</b>	<b>6'000.00</b>	<b>26'907.25</b>	<b>6'574.75</b>
<b>151</b>	<b>Militär</b>	<b>27'500.00</b>	<b>8'000.00</b>	<b>28'000.00</b>	<b>6'000.00</b>	<b>26'907.25</b>	<b>6'574.75</b>
151.314.00	Unterhalt Liegenschaft	18'000.00		18'500.00		15'326.65	
151.317.01	Behördenschiessen					2'792.00	
151.318.01	Versicherungsprämien	2'000.00		2'000.00		1'905.30	
151.318.05	Liegenschaftssteuern	1'000.00		1'000.00		883.30	
151.318.06	Dienstleistungen und Honorare	500.00		500.00			
151.390.01	Verrechneter Aufwand (029)	6'000.00		6'000.00		6'000.00	
151.452.00	Beiträge Trägergemeinden		8'000.00		6'000.00		6'574.75
<b>16</b>	<b>Zivile Landesverteidigung</b>	<b>113'250.00</b>	<b>3'800.00</b>	<b>110'750.00</b>	<b>4'200.00</b>	<b>90'541.40</b>	<b>24'704.00</b>
<b>160</b>	<b>Zivilschutz</b>	<b>84'250.00</b>	<b>3'800.00</b>	<b>81'750.00</b>	<b>4'200.00</b>	<b>86'830.20</b>	<b>24'704.00</b>
160.312.01	Elektrizität und Wasser	3'800.00		3'250.00		3'826.40	
160.314.00	Unterhalt Liegenschaft	4'000.00		3'500.00			
160.315.00	Unterhalt Geräte und Ausrüstung	1'900.00		2'400.00			
160.318.01	Versicherungsprämien	1'000.00		1'100.00		977.45	
160.318.03	Telefon	350.00		400.00		297.80	

## LAUFENDE RECHNUNG

Einwohnergemeinde

FUNKTIONALE GLIEDERUNG		VORANSCHLAG 2015		VORANSCHLAG 2014		RECHNUNG 2013	
KONTO	BEZEICHNUNG	AUFWAND	ERTRAG	AUFWAND	ERTRAG	AUFWAND	ERTRAG
160.318.06	Dienstleistungen und Honorare	73'200.00		71'100.00		63'159.10	
160.318.09	Motorfahrzeugsteuern					-2'154.55	
160.380.00	Einlage in Spezialfinanzierung					20'724.00	
160.427.00	Mietzinse		800.00		1'200.00		980.00
160.430.00	Schutzraumersatzabgaben						20'724.00
160.461.00	Beiträge von Kanton		3'000.00		3'000.00		3'000.00
<b>161</b>	<b>Übrige zivile Landesverteidigung</b>	<b>29'000.00</b>		<b>29'000.00</b>		<b>3'711.20</b>	
161.318.06	Dienstleistungen und Honorare	5'000.00		5'000.00		3'711.20	
161.365.00	Stiftung Einsatzkostenversicherung	24'000.00		24'000.00			
<b>2</b>	<b>BILDUNG</b>	<b>7'007'120.00</b>	<b>2'775'220.00</b>	<b>6'901'680.00</b>	<b>2'441'272.00</b>	<b>6'117'740.65</b>	<b>2'656'696.60</b>
<b>20</b>	<b>Kindergarten</b>	<b>435'790.00</b>		<b>492'250.00</b>		<b>388'322.80</b>	
<b>200</b>	<b>Kindergarten</b>	<b>435'790.00</b>		<b>492'250.00</b>		<b>388'322.80</b>	
200.310.01	Büromaterial, Drucksachen, Inserate	1'800.00		1'800.00		1'431.90	
200.310.02	Lehrmaterial	24'600.00		23'000.00		19'048.25	
200.310.05	Verbrauchsmaterial EDV/Software	1'000.00		1'700.00		67.90	
200.315.00	Unterhalt und Reparaturen	2'000.00		2'000.00		69.90	
200.317.01	Spesenentschädigungen	1'500.00		1'200.00		275.00	
200.317.02	Sonderveranstaltungen	5'040.00		4'400.00		3'734.90	
200.318.01	Versicherungsprämien	350.00		350.00		336.45	
200.318.03	Telefon/Kommunikation Evard	4'500.00		4'800.00		3'643.15	
200.351.00	Gemeindeanteil LA Lehrergehälter	255'000.00		255'000.00		252'039.25	
	Personalk. abzgl. index. Schülerbeiträge						
200.352.00	Schulgelder französischer Kindergarten LA Lehrerbildung	90'000.00		92'400.00		61'887.45	
200.352.01	Schulgelder französischer Kindergarten Betriebskosten	50'000.00		105'600.00		45'788.65	
<b>21</b>	<b>Volksschule</b>	<b>6'190'030.00</b>	<b>2'625'820.00</b>	<b>6'035'730.00</b>	<b>2'291'872.00</b>	<b>5'409'818.05</b>	<b>2'496'586.60</b>
<b>210</b>	<b>Primarstufe</b>	<b>1'971'440.00</b>		<b>1'959'910.00</b>		<b>1'766'849.40</b>	
210.302.01	Besoldungen Spezialfunktionen	4'000.00		3'000.00		1'681.60	
210.303.00	Sozialversicherungen	350.00		260.00			
210.305.00	Unfall- und Krankenversicherungsbeiträge	20.00		20.00			
210.310.01	Büromaterial, Drucksachen, Inserate	5'000.00		5'000.00		3'209.05	
210.310.02	Schul- und Lehrmaterial	137'980.00		131'440.00		117'361.75	
210.310.03	Bibliotheken	10'500.00		10'500.00		10'129.30	
210.310.04	Werkmaterial	27'420.00		25'835.00		20'861.70	
210.310.05	Verbrauchsmaterial EDV/Software	11'000.00		10'000.00		10'503.55	
210.311.00	Betriebsausrüstung	92'000.00		82'000.00		152'852.60	
210.315.00	Unterhalt und Reparaturen	30'000.00		30'000.00		15'431.20	

## LAUFENDE RECHNUNG

Einwohnergemeinde

FUNKTIONALE GLIEDERUNG KONTO	BEZEICHNUNG	VORANSCHLAG 2015		VORANSCHLAG 2014		RECHNUNG 2013	
		AUFWAND	ERTRAG	AUFWAND	ERTRAG	AUFWAND	ERTRAG
210.317.01	Spesenentschädigungen	10'000.00		11'400.00		5'103.05	
210.317.02	Sonderveranstaltungen (Schulreisen, Feste u.a.)	50'070.00		49'705.00		33'588.05	
210.318.01	Versicherungsprämien	3'500.00		2'600.00		3'364.50	
210.318.03	Telefon/Kommunikation Evard	10'500.00		11'200.00		8'951.90	
210.318.06	Dienstleistungen und Honorare	10'000.00		15'000.00		6'947.20	
210.318.07	ICT Service und Support Softwarelizenzen	19'500.00		30'000.00		12'538.80	
210.318.08	Gesundheitsförderung Radix	4'200.00		4'000.00		4'022.40	
210.351.00	Gemeindeanteil LA Lehrergehälter Personalk. abzgl. index. Schülerbeiträge	944'000.00		970'000.00		878'270.00	
210.352.01	Schulgelder französische Primarschule LA Lehrerbesezung	330'600.00		305'250.00		255'730.85	
210.352.02	Schulgelder französische Primarschule Betriebskosten	250'800.00		244'200.00		223'514.50	
210.352.03	Schulgelder andere Primarschulen LA Lehrerbesezung	10'000.00		10'000.00		1'177.40	
210.352.04	Schulgelder andere Primarschulen Betriebskosten	10'000.00		8'500.00		1'610.00	
<b>212</b>	<b>Sekundarstufe 1</b>	<b>1'552'500.00</b>	<b>354'000.00</b>	<b>1'594'800.00</b>	<b>351'000.00</b>	<b>1'571'837.65</b>	<b>353'657.50</b>
212.318.01	Versicherungsprämien	3'400.00		3'400.00		3'364.50	
212.352.00	Schulgelder Schulverband LA Lehrerbesezung	689'000.00		727'000.00		674'460.70	
212.352.01	Schulgelder Schulverband Betriebskosten	668'000.00		616'000.00		610'479.60	
212.352.02	Schulgelder franz. und andere Sek I LA Lehrerbesezung	113'900.00		149'500.00		169'028.90	
212.352.03	Schulgelder franz. und andere Sek I Betriebskosten	78'200.00		98'900.00		114'503.95	
212.451.00	Indexierte Schülerbeiträge		354'000.00		351'000.00		353'657.50
<b>214</b>	<b>Musikschulen</b>	<b>210'000.00</b>		<b>210'000.00</b>		<b>183'453.25</b>	
214.352.00	Beiträge an Musikschulen	210'000.00		210'000.00		183'453.25	
<b>217</b>	<b>Schulliegenschaften</b>	<b>1'579'690.00</b>	<b>1'518'320.00</b>	<b>1'629'320.00</b>	<b>1'359'342.00</b>	<b>1'353'502.90</b>	<b>1'389'619.25</b>
217.301.01	Besoldungen Abwarte	390'000.00		385'000.00		370'341.50	
217.301.02	Besoldungen Reinigungspersonal	210'000.00		210'000.00		177'786.40	
217.303.00	Sozialversicherungen	52'000.00		51'020.00		45'556.70	
217.304.00	Personalversicherungen	44'000.00		44'000.00		38'914.40	
217.305.00	Unfall- und Krankenversicherungsbeiträge	6'600.00		6'600.00		6'185.75	
217.311.00	Betriebsausrüstung	8'590.00		19'000.00		29'161.80	
217.312.01	Elektrizität und Wasser	150'000.00		150'000.00		104'082.85	
217.312.02	Heizmaterial	220'000.00		220'000.00		137'905.50	

## LAUFENDE RECHNUNG

Einwohnergemeinde

FUNKTIONALE GLIEDERUNG		VORANSCHLAG 2015		VORANSCHLAG 2014		RECHNUNG 2013	
KONTO	BEZEICHNUNG	AUFWAND	ERTRAG	AUFWAND	ERTRAG	AUFWAND	ERTRAG
217.313.01	Reinigungsmaterial	30'000.00		30'000.00		27'300.85	
217.313.02	Übriges Hilfsmaterial	1'000.00		2'000.00		437.00	
217.314.01	Unterhalt Schulhaus Balainenweg	78'100.00		43'500.00		24'376.95	
217.314.02	Unterhalt Schulhaus Weidteile	129'500.00		124'500.00		186'498.40	
217.314.03	Unterhalt Schulhaus Burgerallee	100'300.00		145'800.00		25'990.10	
217.314.04	Unterhalt Schulhaus Beunden	77'900.00		82'700.00		114'555.70	
217.314.05	Unterhalt Kindergarten Aalmattenweg 46	3'900.00		22'000.00		3'639.30	
217.314.06	Unterhalt Kindergarten Birkenweg 6	2'500.00		2'500.00		1'656.90	
217.314.07	Unterhalt Kindergarten Weidteile I	3'300.00		2'500.00		2'471.95	
217.314.08	Unterhalt Kindergarten Weidteile II	5'800.00		2'000.00		1'000.00	
217.314.09	Unterhalt Balainenweg 29 (Wohnung)	1'500.00		1'500.00		1'575.65	
217.314.10	Unterhalt Kindergarten Strandweg 1	3'500.00		16'500.00		2'811.55	
217.314.20	Unterhalt Diverse	8'000.00		11'000.00			
217.315.01	Unterhalt und Reparaturen	4'000.00		4'000.00			
217.318.01	Versicherungsprämien	43'000.00		42'000.00		42'732.25	
217.318.03	Telefon	300.00		300.00		278.95	
217.318.06	Dienstleistungen und Honorare	5'900.00		10'900.00		8'242.45	
217.427.00	Mietzinse Schulverband		1'426'000.00				
217.427.02	Mietzinse Abwarte		19'460.00		19'460.00		17'167.25
217.427.03	Mietzinse Schulhaus Beunden Schulverband				492'520.00		492'520.00
217.427.04	Betriebs- und Benützungskosten Schulverband				296'000.00		296'020.85
217.427.05	Mietzinse Schulräume Schulverband				430'602.00		430'860.00
217.427.06	Mietzinse Klassenzimmereinrichtungen Schulverband				31'500.00		31'500.00
217.427.07	Mietzinse von 3 Schulküchen Schulverband				15'000.00		15'000.00
217.427.08	Mietzinse		19'200.00		18'600.00		19'200.00
217.427.09	Mietzinse Aalmattenweg 46, Wohnung		15'120.00		15'120.00		15'120.00
217.427.10	Mietzinse Balainenweg 29, Wohnung		11'400.00		11'400.00		11'400.00
217.434.00	Benützungsgebühren		13'000.00		15'000.00		12'360.00
217.436.00	Nebenkosten Strandweg 1		3'400.00		3'400.00		3'330.25
217.436.01	Nebenkosten Abwarte		4'740.00		4'740.00		3'000.00
217.436.02	Nebenkosten Aalmattenweg 46 (Wohnung) (VV; Aufwand auch in 217)		2'640.00		2'640.00		2'640.00
217.436.03	Nebenkosten Balainenweg 29 (Wohnung) (VV; Aufwand auch in 217)		3'360.00		3'360.00		3'360.00
217.436.05	Rückerstattungen						7'151.25
217.436.06	Versicherungsleistungen						28'663.90
217.439.00	Verschiedene Einnahmen						325.75
<b>219</b>	<b>Nicht Aufteilbares, Volks-, Tagesschule</b>	<b>876'400.00</b>	<b>753'500.00</b>	<b>641'700.00</b>	<b>581'530.00</b>	<b>534'174.85</b>	<b>753'309.85</b>
219.301.01	Besoldungen	390'000.00		370'000.00		314'168.90	
219.303.00	Sozialversicherungen	33'000.00		32'000.00		25'490.95	
219.304.00	Personalversicherungen	25'000.00		25'000.00		15'392.05	

## LAUFENDE RECHNUNG

Einwohnergemeinde

FUNKTIONALE GLIEDERUNG KONTO	BEZEICHNUNG	VORANSCHLAG 2015		VORANSCHLAG 2014		RECHNUNG 2013	
		AUFWAND	ERTRAG	AUFWAND	ERTRAG	AUFWAND	ERTRAG
219.305.00	Unfall- und Krankenversicherungsbeiträge	3'000.00		3'000.00		3'651.65	
219.309.01	Weiterbildung	2'200.00		2'000.00		1'999.15	
219.310.01	Büromaterial, Drucksachen, Inserate	2'000.00		2'000.00		555.70	
219.311.00	Betriebsausrüstung	5'000.00		4'000.00		2'531.00	
219.312.00	Elektrizität und Wasser	2'000.00		2'500.00		1'785.90	
219.313.01	Hilfs- und Verbrauchsmaterial	12'000.00		10'000.00		8'804.00	
219.313.02	Lebensmittel, Getränke	43'000.00		30'000.00		21'933.45	
219.314.00	Unterhalt Liegenschaft	2'000.00		3'000.00		1'488.40	
219.316.00	Miete	105'000.00		83'000.00		66'888.95	
219.318.03	Telefon	2'200.00		2'200.00		1'801.85	
219.318.06	Dienstleistungen und Honorare	32'500.00		30'000.00		29'331.55	
219.318.97	Schulsozialarbeit wiederkehrende Betriebskosten	160'000.00					
219.318.98	Schulsozialarbeit einmalige Investitionskosten	22'000.00					
219.318.99	Schulsozialarbeit	5'000.00		13'000.00		6'351.35	
219.390.00	Verrechneter Aufwand (029)	30'500.00		30'000.00		32'000.00	
219.434.01	Elternbeiträge Betreuung		80'000.00		70'000.00		71'128.95
219.434.02	Elternbeiträge Mahlzeiten		68'000.00		60'000.00		63'677.10
219.434.03	Personal Mahlzeiten		3'000.00		5'000.00		5'789.00
219.452.01	Schulsozialarbeit Anteil Schulverband		68'500.00				
219.460.00	Anstossfinanzierung Bund		19'000.00		30'000.00		59'562.80
219.461.01	Beiträge von Kanton		500'000.00		400'000.00		538'850.00
219.469.01	Bezug aus Fonds Aufgabenhilfe gemäss Lohnbuchhaltung		15'000.00		16'530.00		14'302.00
<b>22</b>	<b>Sonderschulen</b>	<b>274'000.00</b>		<b>270'000.00</b>		<b>248'840.85</b>	
<b>220</b>	<b>Sonderschulen</b>	<b>274'000.00</b>		<b>270'000.00</b>		<b>248'840.85</b>	
220.362.01	Schulgeld Integration LA Lehrerbesezung	184'000.00		185'000.00		172'345.05	
220.362.02	Schulgeld Integration Betriebskosten	90'000.00		85'000.00		76'495.80	
<b>23</b>	<b>Sekundarstufe 2</b>	<b>97'200.00</b>		<b>93'600.00</b>		<b>69'088.20</b>	
<b>235</b>	<b>Maturitätsschulen</b>	<b>97'200.00</b>		<b>93'600.00</b>		<b>69'088.20</b>	
235.362.01	Maturitätsschulen Biel LA Lehrerbesezung	64'800.00		64'800.00		48'288.20	
235.362.02	Maturitätsschulen Biel Betriebskosten	32'400.00		28'800.00		20'800.00	
<b>29</b>	<b>Übriges Bildungswesen</b>	<b>10'100.00</b>	<b>149'400.00</b>	<b>10'100.00</b>	<b>149'400.00</b>	<b>1'670.75</b>	<b>160'110.00</b>
<b>290</b>	<b>Verwaltung</b>	<b>10'000.00</b>	<b>149'400.00</b>	<b>10'000.00</b>	<b>149'400.00</b>	<b>1'570.75</b>	<b>160'110.00</b>

## LAUFENDE RECHNUNG

Einwohnergemeinde

FUNKTIONALE GLIEDERUNG KONTO	BEZEICHNUNG	VORANSCHLAG 2015		VORANSCHLAG 2014		RECHNUNG 2013	
		AUFWAND	ERTRAG	AUFWAND	ERTRAG	AUFWAND	ERTRAG
290.317.02	Personalabend Lehrerschaft	6'000.00		6'000.00			
290.319.02	Einmalige Geschenke	4'000.00		4'000.00		1'570.75	
290.436.02	Entschädigung Schulverband		149'400.00		149'400.00		160'110.00
<b>292</b>	<b>Erwachsenenbildung</b>	<b>100.00</b>		<b>100.00</b>		<b>100.00</b>	
292.365.02	Volkshochschule Biel	100.00		100.00		100.00	
<b>3</b>	<b>KULTUR UND FREIZEIT</b>	<b>2'007'655.00</b>	<b>338'990.00</b>	<b>1'993'785.00</b>	<b>331'740.00</b>	<b>1'884'633.80</b>	<b>370'184.40</b>
<b>30</b>	<b>Kulturförderung</b>	<b>575'395.00</b>	<b>28'750.00</b>	<b>562'505.00</b>	<b>24'250.00</b>	<b>636'799.45</b>	<b>23'738.00</b>
<b>300</b>	<b>Bibliothek</b>	<b>113'970.00</b>	<b>18'900.00</b>	<b>115'270.00</b>	<b>18'900.00</b>	<b>111'797.95</b>	<b>19'569.35</b>
300.301.00	Besoldungen	62'000.00		60'000.00		61'389.30	
300.303.00	Sozialversicherungen	5'400.00		5'200.00		5'017.75	
300.304.00	Personalversicherungen	2'600.00		2'600.00		2'516.40	
300.305.00	Unfall- und Krankenversicherungsbeiträge	600.00		600.00		603.55	
300.310.01	Ankauf Bücher	17'000.00		17'000.00		16'960.45	
300.311.00	Betriebsausrüstung	1'500.00		1'000.00		771.95	
300.311.01	Informatik			3'000.00			
300.312.00	Elektrizität und Wasser	6'000.00		6'500.00		5'645.65	
300.313.00	Hilfsmaterial, Dekoration, Werbematerial	2'000.00		2'000.00		1'963.60	
300.315.00	Unterhalt Einrichtungen	1'000.00		1'000.00		2'252.70	
300.316.00	Miete	11'820.00		11'820.00		11'816.40	
300.317.00	Spesenentschädigungen	1'450.00		2'650.00		874.40	
300.318.01	Versicherungsprämien	900.00		400.00		847.20	
300.318.03	Telefon, Porti, Kommunikation Evard	1'700.00		1'500.00		1'138.60	
300.434.00	Mahngebühren		1'500.00		1'500.00		1'478.00
300.434.01	Ausleihgebühren		13'000.00		13'000.00		13'460.00
300.469.00	Andere Beiträge		4'400.00		4'400.00		4'631.35
<b>301</b>	<b>Bibliothek franz.</b>	<b>49'925.00</b>	<b>5'350.00</b>	<b>49'945.00</b>	<b>5'350.00</b>	<b>46'337.85</b>	<b>4'168.65</b>
301.301.00	Besoldungen	22'000.00		22'000.00		21'702.75	
301.303.00	Sozialversicherungen	1'900.00		1'900.00		1'774.10	
301.305.00	Unfall- und Krankenversicherungsbeiträge	150.00		170.00		141.80	
301.310.01	Ankauf Bücher	6'500.00		6'500.00		6'288.50	
301.310.02	Miete Bücher	1'100.00		1'000.00		1'057.85	
301.311.00	Betriebsausrüstung	1'000.00		1'000.00		876.90	
301.312.00	Elektrizität und Wasser	3'000.00		3'200.00		2'501.45	
301.313.00	Hilfsmaterial, Dekoration, Werbematerial	1'400.00		1'400.00		915.15	
301.315.00	Unterhalt Einrichtungen	500.00		500.00			
301.316.00	Miete	8'775.00		8'775.00		8'774.40	
301.317.00	Spesenentschädigungen	1'200.00		1'200.00		140.00	
301.318.01	Versicherungsprämien	1'200.00		1'200.00		1'111.80	
301.318.03	Telefon, Porti, Kommunikation Evard	1'200.00		1'100.00		1'053.15	



## LAUFENDE RECHNUNG

Einwohnergemeinde

FUNKTIONALE GLIEDERUNG KONTO	BEZEICHNUNG	VORANSCHLAG 2015		VORANSCHLAG 2014		RECHNUNG 2013	
		AUFWAND	ERTRAG	AUFWAND	ERTRAG	AUFWAND	ERTRAG
301.434.00	Mahngebühren		150.00		150.00		50.00
301.434.01	Ausleihgebühren		3'000.00		3'000.00		1'803.00
301.469.00	Übrige Einnahmen		2'200.00		2'200.00		2'315.65
<b>309</b>	<b>Übrige Kulturförderung</b>	<b>411'500.00</b>	<b>4'500.00</b>	<b>397'290.00</b>		<b>478'663.65</b>	
309.301.00	Besoldungen Projekte Integration	21'500.00		20'000.00		18'280.10	
309.301.01	Besoldungen Integration	46'000.00					
309.303.00	Sozialversicherungen	6'000.00		1'740.00		1'433.45	
309.304.00	Personalversicherungen	3'500.00					
309.305.00	Unfall- und Krankenversicherungsbeiträge	400.00		150.00		123.10	
309.318.01	Integration (Projekte)	35'000.00		37'500.00		35'562.45	
309.318.02	Dienstleistungen und Honorare Integration	7'500.00		50'000.00		50'155.20	
309.362.00	Kulturelle Institutionen Biel	188'000.00		188'000.00		187'541.00	
309.365.00	Kulturelle Institutionen Nidau	5'900.00		5'900.00		5'900.00	
309.365.01	Kulturelle Veranstaltungen Nidau	18'000.00		18'000.00		29'058.40	
309.365.02	Schliengen Partnerschaft (neu 029.365.01)			4'300.00		7'767.75	
309.365.04	Jungbürgerfeier	4'000.00		4'000.00		2'303.30	
309.365.07	Internido	31'000.00		22'000.00		21'609.25	
309.365.14	Kultur Kreuz Nidau	20'000.00		20'000.00		20'000.00	
309.365.23	Tierschutzverein Biel-Seeland	5'000.00		5'000.00		5'000.00	
309.365.32	Robinson-Spielplatz					-2'000.00	
309.365.98	Eidgenössisches Turnfest 2013					83'622.00	
309.365.99	Freiwillige Beiträge	19'700.00		20'700.00		12'307.65	
309.451.01	Rückerstattung Lastenausgleich Integration		4'500.00				
<b>31</b>	<b>Denkmalpflege und Heimatschutz</b>	<b>20'000.00</b>	<b>10'000.00</b>	<b>20'000.00</b>	<b>10'000.00</b>	<b>12'800.00</b>	<b>2'800.00</b>
<b>310</b>	<b>Denkmalpflege und Heimatschutz</b>	<b>20'000.00</b>	<b>10'000.00</b>	<b>20'000.00</b>	<b>10'000.00</b>	<b>12'800.00</b>	<b>2'800.00</b>
310.365.00	Beiträge aus SF Bauinventar	10'000.00		10'000.00		2'800.00	
310.380.00	Einlage in Spezialfinanzierung	10'000.00		10'000.00		10'000.00	
310.480.00	Entnahme aus Spezialfinanzierung		10'000.00		10'000.00		2'800.00
<b>32</b>	<b>Massenmedien</b>	<b>20'500.00</b>		<b>21'000.00</b>		<b>19'977.05</b>	
<b>320</b>	<b>Massenmedien</b>	<b>20'500.00</b>		<b>21'000.00</b>		<b>19'977.05</b>	
320.318.02	Porto für Amtsanzeiger	20'500.00		21'000.00		19'977.05	
<b>33</b>	<b>Parkanlagen und Wanderwege</b>	<b>631'460.00</b>	<b>10'000.00</b>	<b>661'700.00</b>	<b>10'000.00</b>	<b>561'805.75</b>	<b>30'554.80</b>
<b>330</b>	<b>Parkanlagen und Wanderwege</b>	<b>631'460.00</b>	<b>10'000.00</b>	<b>661'700.00</b>	<b>10'000.00</b>	<b>561'805.75</b>	<b>30'554.80</b>
330.301.00	Besoldungen	395'000.00		400'000.00		368'059.05	
330.303.00	Sozialversicherungen	33'000.00		34'000.00		29'115.85	
330.304.00	Personalversicherungen	33'000.00		36'000.00		22'314.05	
330.305.00	Unfall- und Krankenversicherungsbeiträge	13'000.00		13'000.00		12'862.20	

## LAUFENDE RECHNUNG

Einwohnergemeinde

FUNKTIONALE GLIEDERUNG KONTO	BEZEICHNUNG	VORANSCHLAG 2015		VORANSCHLAG 2014		RECHNUNG 2013	
		AUFWAND	ERTRAG	AUFWAND	ERTRAG	AUFWAND	ERTRAG
330.306.00	Dienstkleider	3'500.00		3'500.00		2'828.25	
330.311.00	Geräte und Werkzeuge	11'500.00		20'000.00		2'450.00	
330.313.01	Bau- und Unterhaltsmaterial	20'500.00		37'000.00		8'943.70	
330.313.02	Treibstoffe	12'000.00		12'000.00		12'133.55	
330.314.01	Unterhalt der Anlagen	38'000.00		35'500.00		35'077.15	
330.314.03	Blumenschmuck Städtchen	7'000.00		6'000.00		7'032.30	
330.315.01	Unterhalt Fahrzeuge	20'000.00		25'500.00		39'441.25	
330.315.02	Unterhalt Maschinen	14'000.00		14'000.00		12'458.70	
330.318.01	Versicherungsprämien	7'500.00		7'500.00		6'226.35	
330.318.06	Dienstleistungen und Honorare	21'000.00		15'000.00		464.95	
330.318.09	Motorfahrzeugsteuern	1'060.00		1'200.00		1'013.80	
330.365.00	Berner Wanderwege	1'400.00		1'500.00		1'384.60	
330.434.00	Erlös aus Arbeiten						4'145.00
330.436.00	Versicherungsleistungen						6'410.80
330.461.00	Beiträge von Kanton		10'000.00		10'000.00		19'999.00
<b>34</b>	<b>Sport</b>	<b>666'050.00</b>	<b>283'940.00</b>	<b>625'100.00</b>	<b>281'690.00</b>	<b>597'144.20</b>	<b>304'432.00</b>
<b>341</b>	<b>Strandbad</b>	<b>587'800.00</b>	<b>280'940.00</b>	<b>548'900.00</b>	<b>278'690.00</b>	<b>519'730.80</b>	<b>301'187.30</b>
341.301.00	Besoldungen	250'000.00		247'000.00		230'136.85	
341.303.00	Sozialversicherungen	21'500.00		21'400.00		18'060.45	
341.304.00	Personalversicherungen	17'000.00		17'000.00		16'963.55	
341.305.00	Unfall- und Krankenversicherungsbeiträge	8'200.00		8'000.00		6'947.40	
341.306.00	Dienstkleider	500.00		700.00		385.55	
341.309.00	Stelleninserate	1'000.00		1'000.00			
341.310.00	Büromaterial, Drucksachen, Inserate	2'500.00		3'000.00		2'489.20	
341.310.02	Mietgegenstände	1'000.00		2'000.00		1'017.35	
341.310.03	Verkaufsgegenstände	5'000.00		5'000.00		6'618.50	
341.311.00	Möbiliar und Maschinen	3'000.00		3'000.00		2'801.05	
341.312.01	Elektrizität und Wasser	85'000.00		85'000.00		79'553.65	
341.313.01	Chemikalien und Reinigungsmaterial	25'000.00		30'000.00		22'042.15	
341.313.02	Hilfs- und Verbrauchsmaterial	8'600.00		6'500.00		7'339.85	
341.314.01	Unterhalt Liegenschaft	33'000.00		39'000.00		24'646.05	
341.314.02	Unterhalt Grünanlage und Spielgeräte	34'200.00		25'000.00		26'481.55	
341.314.03	Unterhalt Becken und Filterhaus	62'500.00		26'000.00		32'800.85	
341.314.04	Unterhalt und Reparaturen Kiosk	6'300.00		6'300.00		19'850.40	
341.315.01	Unterhalt Maschinen und Geräte	7'500.00		7'500.00		7'170.75	
341.315.02	Übriger Unterhalt	4'000.00		4'000.00		3'255.15	
341.317.00	Spesenentschädigung, Kurse	1'200.00		500.00		1'147.25	
341.318.01	Versicherungsprämien	6'000.00		6'200.00		5'779.20	
341.318.03	Telefon/Alarmierung	2'500.00		2'500.00		2'059.75	
341.318.06	Dienstleistungen und Honorare	2'300.00		2'300.00		2'184.30	
341.427.01	Mietzinse Wohnung		10'200.00		10'200.00		12'700.00
341.427.02	Pachtzinse Kiosk/Restaurant		22'000.00		20'000.00		28'755.30

## LAUFENDE RECHNUNG

Einwohnergemeinde

FUNKTIONALE GLIEDERUNG KONTO	BEZEICHNUNG	VORANSCHLAG 2015		VORANSCHLAG 2014		RECHNUNG 2013	
		AUFWAND	ERTRAG	AUFWAND	ERTRAG	AUFWAND	ERTRAG
341.434.01	Eintrittsgelder		240'000.00		240'000.00		247'756.75
	Pauschalsteuersatz 3.7%						
341.434.02	Verschiedene Einnahmen (Tel.+Dusche)		700.00		500.00		1'000.15
	Pauschalsteuersatz Dusche 2.9%/Tel. 0.6%						
341.434.03	Verschiedene Einnahmen (Vermietung Plätze) Pauschalsteuersatz 3.7%		400.00		400.00		561.20
341.434.04	Verschiedene Einnahmen (Fussballkasten)		300.00		250.00		356.30
	Pauschalsteuersatz 3.7%						
341.435.01	Erlös aus Verkäufen (Kioskartikel)		5'000.00		5'000.00		7'717.60
	Pauschalsteuersatz 0.6%						
341.436.02	Nebenkosten Wohnung		2'340.00		2'340.00		2'340.00
<b>342</b>	<b>Fussballplatz</b>	<b>71'050.00</b>	<b>3'000.00</b>	<b>67'000.00</b>	<b>3'000.00</b>	<b>70'984.15</b>	<b>3'244.70</b>
342.312.01	Elektrizität und Wasser	4'000.00		6'500.00		3'487.85	
342.312.02	Heizmaterial	5'000.00		5'000.00		5'367.65	
342.314.01	Unterhalt Fussballplatz	57'000.00		49'000.00		57'730.70	
342.314.02	Unterhalt Garderobegebäude	4'250.00		5'750.00		2'306.75	
342.318.01	Versicherungsprämien	800.00		750.00		780.00	
342.318.05	Liegenschaftssteuern					1'311.20	
342.434.01	Anteil FC Nidau an den Betriebskosten des Gebäudes		3'000.00		3'000.00		3'244.70
<b>343</b>	<b>Seematte</b>	<b>2'200.00</b>		<b>4'200.00</b>		<b>1'429.25</b>	
343.312.01	Elektrizität öffentliches WC Seematte	200.00		200.00			
343.314.01	Unterhalt Grünfläche			1'000.00			
343.314.02	Unterhalt Baumbestand			1'000.00			
343.314.04	Unterhalt öffentliches WC Seematte	2'000.00		2'000.00		1'429.25	
<b>349</b>	<b>Sportvereine</b>	<b>5'000.00</b>		<b>5'000.00</b>		<b>5'000.00</b>	
349.365.00	Sportvereine Nidau	5'000.00		5'000.00		5'000.00	
<b>35</b>	<b>Übrige Freizeitgestaltung</b>	<b>94'250.00</b>	<b>6'300.00</b>	<b>103'480.00</b>	<b>5'800.00</b>	<b>56'107.35</b>	<b>8'659.60</b>
<b>350</b>	<b>Übrige Freizeitgestaltung</b>	<b>50'750.00</b>	<b>6'300.00</b>	<b>49'030.00</b>	<b>5'800.00</b>	<b>45'101.10</b>	<b>8'659.60</b>
350.301.00	Besoldungen	33'000.00		30'000.00		32'264.90	
350.303.00	Sozialversicherungen	2'900.00		2'600.00		2'637.10	
350.305.00	Unfall- und Krankenversicherungsbeiträge	350.00		330.00		208.20	
350.310.01	Büromaterial, Drucksachen, Inserate	800.00		800.00		628.65	
350.310.04	Bastelmaterial	300.00		300.00			
350.310.05	Spiele, Ludothek	4'500.00		4'500.00		4'494.75	
350.311.00	Betriebsausrüstung	1'000.00		1'000.00		381.00	
350.312.01	Elektrizität und Wasser	1'900.00		2'000.00		1'455.25	
350.313.00	Hilfsmaterial, Dekoration, Werbematerial	1'000.00		2'000.00		378.90	
350.314.02	Unterhalt Ludothek	1'000.00		1'000.00			

## LAUFENDE RECHNUNG

Einwohnergemeinde

FUNKTIONALE GLIEDERUNG KONTO	BEZEICHNUNG	VORANSCHLAG 2015		VORANSCHLAG 2014		RECHNUNG 2013	
		AUFWAND	ERTRAG	AUFWAND	ERTRAG	AUFWAND	ERTRAG
350.315.00	Unterhalt Einrichtungen	500.00		500.00			
350.317.01	Spesenentschädigungen	1'800.00		1'800.00		1'228.60	
350.318.01	Versicherungsprämien	1'200.00		1'200.00		1'111.90	
350.318.03	Telefon	500.00		1'000.00		311.85	
350.434.00	Mahngebühren		300.00		300.00		300.00
350.434.01	Ausleihgebühren		5'000.00		4'500.00		5'359.00
350.439.00	Verschiedene Einnahmen		1'000.00		1'000.00		730.60
350.469.00	Bezug aus Fonds Jugendarbeit für Ferieninsel						2'270.00
<b>351</b>	<b>Ferienheime/Spielplätze</b>	<b>43'500.00</b>		<b>54'450.00</b>		<b>11'006.25</b>	
351.312.01	Elektrizität WC Anlagen Bielstrasse 36	300.00		250.00		285.80	
351.314.00	Unterhalt Spielplätze	37'000.00		42'000.00		3'520.45	
351.315.00	Unterhalt Robinson Spielwiese	5'000.00		5'000.00			
351.316.00	Miete WC Anlagen Bielstrasse 36	1'200.00		1'200.00		1'200.00	
351.365.01	Beitrag Verein für Ferienkolonien			6'000.00		6'000.00	
<b>4</b>	<b>GESUNDHEIT</b>	<b>29'515.00</b>	<b>6'000.00</b>	<b>28'737.00</b>	<b>6'000.00</b>	<b>22'327.75</b>	<b>6'545.50</b>
<b>46</b>	<b>Schulgesundheitsdienst</b>	<b>29'515.00</b>	<b>6'000.00</b>	<b>28'737.00</b>	<b>6'000.00</b>	<b>22'327.75</b>	<b>6'545.50</b>
<b>460</b>	<b>Schulärztliche Pflege</b>	<b>9'350.00</b>		<b>9'070.00</b>		<b>5'868.20</b>	
460.301.01	Besoldungen	8'500.00		6'000.00		5'650.50	
460.303.00	Sozialversicherungen	750.00		500.00		205.50	
460.305.00	Unfall- und Krankenversicherungsbeiträge	100.00		70.00		12.20	
460.318.01	Dienstleistungen und Honorare			2'500.00			
<b>461</b>	<b>Schulzahnärztliche Pflege</b>	<b>20'165.00</b>	<b>6'000.00</b>	<b>19'667.00</b>	<b>6'000.00</b>	<b>16'459.55</b>	<b>6'545.50</b>
461.301.00	Besoldungen Dentalhygienikerin	1'500.00		1'500.00		1'012.00	
461.303.00	Sozialversicherungen	150.00		150.00			
461.305.00	Unfall- und Krankenversicherungsbeiträge	15.00		17.00		2.40	
461.318.01	Vorbeugemassnahmen	1'000.00		500.00		1'416.70	
461.318.02	Zahnkontrollen inklusive Schulverband	15'000.00		15'000.00		14'028.45	
461.318.03	Beiträge für normale Gebisse	1'500.00		1'500.00			
461.318.04	Beiträge für anormale Gebisse	1'000.00		1'000.00			
461.452.00	Rückerstattungen Zahnkontrollen von Verbänden		6'000.00		6'000.00		6'545.50
<b>5</b>	<b>SOZIALE WOHLFAHRT</b>	<b>22'879'050.00</b>	<b>14'878'000.00</b>	<b>23'484'830.00</b>	<b>16'198'700.00</b>	<b>22'631'141.48</b>	<b>16'111'270.52</b>
<b>50</b>	<b>Altersversicherung</b>	<b>348'300.00</b>	<b>108'000.00</b>	<b>348'300.00</b>	<b>106'000.00</b>	<b>341'379.00</b>	<b>109'643.75</b>
<b>500</b>	<b>AHV-Zweigstelle</b>	<b>348'300.00</b>	<b>108'000.00</b>	<b>348'300.00</b>	<b>106'000.00</b>	<b>341'379.00</b>	<b>109'643.75</b>

## LAUFENDE RECHNUNG

Einwohnergemeinde

FUNKTIONALE GLIEDERUNG		VORANSCHLAG 2015		VORANSCHLAG 2014		RECHNUNG 2013	
KONTO	BEZEICHNUNG	AUFWAND	ERTRAG	AUFWAND	ERTRAG	AUFWAND	ERTRAG
500.301.00	Besoldungen	196'000.00		196'000.00		195'300.55	
500.303.00	Sozialversicherungen	17'000.00		17'000.00		15'963.30	
500.304.00	Personalversicherungen	17'000.00		17'000.00		15'790.20	
500.305.00	Unfall- und Krankenversicherungsbeiträge	2'300.00		2'300.00		2'324.95	
500.390.00	Verrechneter Aufwand (029)	116'000.00		116'000.00		112'000.00	
500.451.00	Beiträge von Kanton		40'000.00		40'000.00		41'333.80
500.462.00	Leistungsbezüger Gemeinden		68'000.00		66'000.00		68'309.95
<b>53</b>	<b>Sonstige Sozialversicherungen</b>	<b>1'471'000.00</b>		<b>1'477'300.00</b>		<b>1'506'890.00</b>	
<b>530</b>	<b>Ergänzungsleistungen der AHV, IV; Sonstiges</b>	<b>1'450'000.00</b>		<b>1'450'000.00</b>		<b>1'493'288.00</b>	
530.361.00	Gemeindeanteil Lastenausgleich EL	1'450'000.00		1'450'000.00		1'493'288.00	
<b>533</b>	<b>Lastenausgleich Familienzulagen</b>	<b>21'000.00</b>		<b>27'300.00</b>		<b>13'602.00</b>	
533.351.00	Gemeindeanteil Lastenausgleich Familienzulagen Nichterwerbstätige	21'000.00		27'300.00		13'602.00	
<b>54</b>	<b>Jugendschutz</b>	<b>1'432'650.00</b>	<b>356'000.00</b>	<b>1'479'450.00</b>	<b>401'000.00</b>	<b>1'384'439.40</b>	<b>388'377.00</b>
<b>540</b>	<b>Jugendarbeit</b>	<b>550'300.00</b>	<b>93'000.00</b>	<b>589'700.00</b>	<b>135'000.00</b>	<b>553'411.75</b>	<b>129'520.15</b>
540.301.00	Besoldungen	210'000.00		233'300.00		228'256.70	
540.301.01	Besoldungen Projektarbeit	32'000.00		22'000.00		19'930.05	
540.301.02	Besoldungen Reinigung					7'807.10	
540.301.03	Besoldungen Robinson	16'000.00		16'000.00		17'548.35	
540.303.00	Sozialversicherungen	23'000.00		24'800.00		21'899.75	
540.304.00	Personalversicherungen	14'000.00		16'000.00		15'246.40	
540.305.00	Unfall- und Krankenversicherungsbeiträge	2'700.00		3'100.00		2'995.75	
540.309.00	Weiterbildung/Supervision	4'000.00		5'000.00		2'751.85	
540.310.00	Drucksachen	6'000.00		10'500.00		5'378.00	
540.311.00	Betriebsausrüstung	10'000.00		11'000.00		10'930.05	
540.312.00	Elektrizität und Wasser					686.95	
540.313.00	Verbrauchsmaterial	2'000.00		2'000.00		1'900.55	
540.316.00	Miete (fremdes Gebäude)					14'719.65	
540.318.01	Projektarbeit	42'500.00		35'000.00		27'546.00	
540.318.02	Jugendkultur			22'000.00		5'349.90	
540.318.03	Veranstaltungen	4'000.00		6'000.00		3'245.30	
540.318.04	Robinsonspielplatz	5'500.00		5'500.00		-548.85	
540.365.01	Elternbrief pro juventute	1'000.00		1'000.00		832.00	
540.365.02	Tageselternverein "Seestern"	31'000.00		35'000.00		28'526.25	
540.365.04	Verbandsbeiträge	1'500.00		1'500.00		1'410.00	
540.390.00	Verrechneter Aufwand (029)	145'100.00		140'000.00		137'000.00	
540.436.01	Lohnausfallentschädigung						5'157.60
540.462.00	Leistungsbezüger Gemeinden		93'000.00		135'000.00		124'362.55

## LAUFENDE RECHNUNG

Einwohnergemeinde

FUNKTIONALE GLIEDERUNG KONTO	BEZEICHNUNG	VORANSCHLAG 2015		VORANSCHLAG 2014		RECHNUNG 2013	
		AUFWAND	ERTRAG	AUFWAND	ERTRAG	AUFWAND	ERTRAG
<b>541</b>	<b>Kindertagesstätte Nidau</b>	<b>882'350.00</b>	<b>263'000.00</b>	<b>889'750.00</b>	<b>266'000.00</b>	<b>831'027.65</b>	<b>258'856.85</b>
541.301.00	Besoldungen	620'000.00		630'000.00		593'877.35	
541.301.01	Besoldungen Reinigungspersonal	16'000.00		16'000.00		12'937.20	
541.303.00	Sozialversicherungen	53'000.00		53'600.00		45'156.90	
541.304.00	Personalversicherungen	32'000.00		32'000.00		27'390.45	
541.305.00	Unfall- und Krankenversicherungsbeiträge	7'000.00		8'500.00		8'006.15	
541.309.01	Stelleninseerte	300.00		500.00		272.00	
541.309.02	Weiterbildung/Praxisberatung	9'000.00		8'000.00		5'548.85	
541.310.00	Büromaterial, Drucksachen	1'200.00		1'500.00		452.40	
541.311.01	Mobilien, Maschinen	6'000.00		6'000.00		3'479.65	
541.311.02	Betriebsmobiliar	7'500.00		8'000.00		5'837.30	
541.312.01	Elektrizität und Wasser	1'100.00		1'100.00			
541.312.02	Heizmaterial	5'500.00		5'500.00		6'657.65	
541.313.01	Lebensmittel	40'000.00		35'000.00		33'978.00	
541.313.02	Wäsche, Reinigung, Verbrauchsmaterial	8'000.00		7'500.00		5'843.35	
541.313.03	Bastel- und Arbeitsmaterial	4'000.00		4'000.00		3'063.45	
541.314.00	Unterhalt Liegenschaft					1'208.40	
541.315.00	Unterhalt Mobiliar	800.00		1'500.00		303.30	
541.316.00	Miete	44'000.00		44'000.00		43'583.40	
541.317.01	Spesenentschädigungen	300.00		400.00		85.90	
541.317.02	Ausflüge	200.00		400.00		145.80	
541.318.01	Versicherungsprämien	600.00		600.00		523.40	
541.318.02	Porti	300.00		400.00		49.00	
541.318.03	Telefon, TV, Radio	2'000.00		2'000.00		1'645.55	
541.318.04	Softwarelizenzen/Support	3'500.00		3'500.00			
541.318.06	Honorar- und Dienstleistungen	1'000.00		1'000.00		1'269.20	
541.365.00	Verbandsbeiträge SKV	750.00		750.00		713.00	
541.390.00	Verrechneter Aufwand (029)	18'300.00		18'000.00		29'000.00	
541.433.00	Elternbeiträge für Betreuung		200'000.00		210'000.00		195'416.05
541.433.01	Elternbeiträge für Verpflegung		54'000.00		48'000.00		49'536.15
541.436.00	Übrige Einnahmen						45.80
541.436.02	Verpflegungsbeitrag Mitarbeiterinnen		9'000.00		8'000.00		8'659.00
541.462.00	Leistungsbezüger Gemeinden						5'199.85
<b>57</b>	<b>Altersheime</b>						<b>572'000.00</b>
<b>570</b>	<b>Altersheime</b>						<b>572'000.00</b>
570.462.00	Umwandlung Gemeindeverband in AG Seelandheim Worben						572'000.00
<b>58</b>	<b>Sozialhilfe</b>	<b>19'627'100.00</b>	<b>14'414'000.00</b>	<b>20'179'780.00</b>	<b>15'691'700.00</b>	<b>19'398'433.08</b>	<b>15'041'249.77</b>
<b>580</b>	<b>Sozialhilfe</b>	<b>11'642'000.00</b>	<b>3'111'000.00</b>	<b>12'137'000.00</b>	<b>3'221'000.00</b>	<b>11'187'485.23</b>	<b>3'114'354.07</b>

## LAUFENDE RECHNUNG

Einwohnergemeinde

FUNKTIONALE GLIEDERUNG KONTO	BEZEICHNUNG	VORANSCHLAG 2015		VORANSCHLAG 2014		RECHNUNG 2013	
		AUFWAND	ERTRAG	AUFWAND	ERTRAG	AUFWAND	ERTRAG
580.366.01	Unterstützungen (wirtschaftliche Hilfe inkl. KVG/VVG)	11'500'000.00		12'000'000.00		11'057'841.28	
580.366.09	AHV-Mindestbeiträge (lastenausgleichsberechtigt)	120'000.00		110'000.00		107'577.60	
580.366.10	Nicht lastenausgleichsberechtigte Kosten	12'000.00		12'000.00		16'273.75	
580.366.11	Spezielle Kosten wirtschaftliche Hilfe nicht über individuelle Dossier verbucht	10'000.00		15'000.00		5'792.60	
580.436.01	Erträge und Rückerstattungen mit Inkassoprivileg		450'000.00		360'000.00		583'859.65
580.436.02	Übrige Erträge ohne Inkassoprivileg inkl. Prämienverbilligungen Krankenkassen		1'800'000.00		2'000'000.00		1'712'729.12
580.451.01	Heimatliche Vergütungen ohne Inkassoprivileg		60'000.00		60'000.00		66'626.45
580.451.02	Prämienverbilligungen über ASV abgerechnet (ohne Prämienverbilligungen von Krankenkassen)		800'000.00		800'000.00		751'138.85
580.452.01	Rückerstattungen der Burgergemeinde mit Inkassoprivileg		1'000.00		1'000.00		
<b>581</b>	<b>Zuschüsse an minderbemittelte Personen</b>	<b>65'000.00</b>	<b>33'000.00</b>	<b>50'000.00</b>	<b>33'000.00</b>	<b>34'890.20</b>	<b>29'239.70</b>
581.366.01	Zuschüsse nicht Heimbewohner	20'000.00		5'000.00		17'250.20	
581.366.02	Zuschüsse Heimbewohner	45'000.00		45'000.00		17'640.00	
581.436.01	Familienrechtliche Beiträge nicht Heimbewohner		1'000.00		1'000.00		
581.436.02	Familienrechtliche Beiträge Heimbewohner		30'000.00		30'000.00		
581.436.03	Übrige Erträge nicht Heimbewohner		1'000.00		1'000.00		11'599.70
581.436.04	Übrige Erträge Heimbewohner		1'000.00		1'000.00		17'640.00
<b>582</b>	<b>Weitere Wohlfahrts-, Vorsorge- und Sozialhilfeeinrichtungen</b>	<b>242'000.00</b>		<b>276'700.00</b>		<b>301'050.80</b>	
582.318.01	Verein für Altersfragen	5'000.00		5'000.00		5'000.00	
582.365.02	Beitrag an gemeinnützigen Frauenverein	17'500.00		17'500.00		17'237.40	
582.365.06	Beitrag an Beschäftigungsprogramme	100'000.00		150'000.00		89'778.25	
582.365.07	Motion Gfeller Betreuungskosten (lastenausgleichsberechtigt)	109'000.00		92'700.00		179'423.00	
582.365.10	Beiträge an gemeinnützige Organisationen	9'000.00		9'000.00		8'600.00	
582.366.01	Weihnachtsbescherung	1'500.00		1'500.00		1'012.15	
582.366.02	Versicherung für Pflegekinder			1'000.00			
<b>584</b>	<b>Dem Lastenausgleich unterliegende Personalkosten Sozialarbeiter</b>	<b>1'312'200.00</b>	<b>40'000.00</b>	<b>1'329'900.00</b>	<b>40'000.00</b>	<b>1'312'288.75</b>	<b>167'387.55</b>
584.301.00	Besoldungen	1'100'000.00		1'106'000.00		1'113'276.80	
584.303.00	Sozialversicherungen	89'800.00		90'000.00		89'750.15	
584.304.00	Personalversicherungen	87'000.00		97'000.00		74'066.20	

## LAUFENDE RECHNUNG

Einwohnergemeinde

FUNKTIONALE GLIEDERUNG KONTO	BEZEICHNUNG	VORANSCHLAG 2015		VORANSCHLAG 2014		RECHNUNG 2013	
		AUFWAND	ERTRAG	AUFWAND	ERTRAG	AUFWAND	ERTRAG
584.305.00	Unfall- und Krankenversicherungsbeiträge	12'000.00		13'500.00		12'925.30	
584.309.00	Weiterbildung	23'400.00		23'400.00		22'270.30	
584.436.00	Versicherungsleistungen		40'000.00		40'000.00		167'387.55
<b>585</b>	<b>Inkassohilfe und Bevorschussung von Unterhaltsbeiträgen für Kinder</b>	<b>405'000.00</b>	<b>300'000.00</b>	<b>455'000.00</b>	<b>300'000.00</b>	<b>331'546.95</b>	<b>267'797.25</b>
585.318.04	Betriebskosten	5'000.00		5'000.00		-3'041.05	
585.366.00	Bevorschussungen (Alimente)	400'000.00		450'000.00		334'588.00	
585.436.00	Rückerstattungen Bevorschussungen		300'000.00		300'000.00		267'797.25
<b>587</b>	<b>Lastenausgleich</b>	<b>3'210'000.00</b>	<b>10'613'000.00</b>	<b>3'220'000.00</b>	<b>11'791'700.00</b>	<b>3'510'018.10</b>	<b>11'179'879.00</b>
587.351.00	Gemeindeanteil Lastenausgleich Sozialhilfe	3'210'000.00		3'220'000.00		3'504'518.10	
587.351.01	Gemeindeanteil Lastenausgleich Sozialhilfe (Korrekturen Vorjahr)					5'500.00	
587.451.01	Rückerstattung Lastenausgleich Sozialhilfe		10'354'000.00		11'569'000.00		10'846'502.30
587.451.02	Inkassoprovision		150'000.00		130'000.00		153'953.70
587.451.03	Lastenausgleich "Motion Gfeller"		109'000.00		92'700.00		179'423.00
<b>589</b>	<b>Sozialbehörden, Sekretariat</b>	<b>2'750'900.00</b>	<b>317'000.00</b>	<b>2'711'180.00</b>	<b>306'000.00</b>	<b>2'721'153.05</b>	<b>282'592.20</b>
589.301.00	Besoldungen	985'000.00		986'000.00		967'343.90	
589.303.00	Sozialversicherungen	83'600.00		83'600.00		78'559.80	
589.304.00	Personalversicherungen	90'000.00		90'000.00		81'037.00	
589.305.00	Unfall- und Krankenversicherungsbeiträge	11'000.00		11'500.00		11'452.70	
589.309.02	Weiterbildung/Praxisberatung	22'500.00		22'500.00		13'119.45	
589.318.04	Betriebskosten	5'000.00		5'000.00		3'148.20	
589.318.06	Dienstleistungen und Honorare	90'000.00		90'000.00		101'727.85	
589.318.07	Entschädigungen private Mandatsträger	1'000.00					
589.330.01	Abschreibungen auf Finanzvermögen			1'000.00			
589.365.01	Beiträge an Organisationen	12'800.00		14'580.00		16'764.15	
589.390.00	Verrechneter Aufwand (029)	1'450'000.00		1'407'000.00		1'448'000.00	
589.431.01	Gebühren und Entschädigungen für Amtshandlungen		1'000.00				400.00
589.436.01	Lohnausfallentschädigungen		5'000.00		5'000.00		
589.436.02	Rückerstattungen		1'000.00		1'000.00		
589.462.00	Leistungsbezüger Gemeinden		310'000.00		300'000.00		282'192.20
<b>6</b>	<b>VERKEHR</b>	<b>2'392'279.40</b>	<b>205'103.00</b>	<b>2'278'708.20</b>	<b>226'100.00</b>	<b>1'943'429.30</b>	<b>309'266.65</b>
<b>62</b>	<b>Gemeindestrassen</b>	<b>1'212'379.40</b>	<b>127'703.00</b>	<b>1'141'008.20</b>	<b>148'700.00</b>	<b>1'034'936.35</b>	<b>236'131.65</b>
<b>620</b>	<b>Gemeindestrassen</b>	<b>1'167'296.00</b>	<b>126'600.00</b>	<b>1'072'978.00</b>	<b>137'600.00</b>	<b>1'001'739.70</b>	<b>235'033.65</b>
620.301.01	Besoldungen	542'000.00		527'000.00		511'585.30	



## LAUFENDE RECHNUNG

Einwohnergemeinde

FUNKTIONALE GLIEDERUNG		VORANSCHLAG 2015		VORANSCHLAG 2014		RECHNUNG 2013	
KONTO	BEZEICHNUNG	AUFWAND	ERTRAG	AUFWAND	ERTRAG	AUFWAND	ERTRAG
620.303.00	Sozialversicherungen	46'700.00		44'500.00		40'469.65	
620.304.00	Personalversicherungen	45'000.00		47'000.00		31'015.45	
620.305.00	Unfall- und Krankenversicherungsbeiträge	18'000.00		17'000.00		17'877.80	
620.306.00	Dienstkleider	3'500.00		3'500.00		1'846.15	
620.311.00	Maschinen und Werkzeuge	8'000.00		10'500.00		555.70	
620.312.03	Öffentliche Beleuchtung	78'176.00		73'528.00		71'823.65	
620.313.01	Bau- und Unterhaltsmaterial	21'000.00		21'000.00		22'793.70	
620.313.02	Treibstoffe	7'000.00		10'000.00		6'237.20	
620.313.03	Strassensignale	76'000.00		39'400.00		11'904.30	
620.314.01	Unterhalt Strassen	125'000.00		121'000.00		134'547.65	
620.314.02	Unterhalt Beleuchtung	105'000.00		65'000.00		75'207.00	
620.314.03	Markierungen	15'000.00		15'000.00		11'727.65	
620.314.04	Schneeräumung	25'000.00		25'000.00		19'759.40	
620.315.01	Unterhalt Fahrzeuge	17'000.00		20'000.00		16'658.80	
620.315.02	Unterhalt Maschinen	2'000.00		2'000.00		316.25	
620.318.01	Versicherungsprämien	2'700.00		2'600.00		2'681.40	
620.318.06	Dienstleistungen und Honorare	28'000.00		27'000.00		22'767.35	
620.318.09	Motorfahrzeugsteuern	2'220.00		1'950.00		1'965.30	
620.434.00	Dienstleistungserträge		90'600.00		90'600.00		122'406.60
620.435.01	Übrige Verkaufserlöse						334.50
620.436.00	Versicherungsleistungen						76'387.35
620.436.01	Lohnausfallentschädigungen						571.20
620.461.00	Beiträge von Kanton		13'000.00		14'000.00		14'334.00
620.490.01	Verrechneter Aufwand (710)		23'000.00		31'000.00		21'000.00
620.490.03	Verrechneter Aufwand (710 Maschinen etc)				2'000.00		
<b>621</b>	<b>Parkplätze</b>	<b>1'203.00</b>	<b>1'103.00</b>	<b>11'200.00</b>	<b>11'100.00</b>	<b>1'150.30</b>	<b>1'098.00</b>
621.318.01	Versicherungsprämien	100.00		100.00		52.30	
621.318.02	Ausgaben zL SF Parkplatz-Ersatzabgaben			10'000.00			
621.380.00	Einlage in Spezialfinanzierung Parkplatz-Ersatzabgaben	1'103.00		1'100.00		1'098.00	
621.480.00	Entnahme aus Spezialfinanzierung Parkplatz-Ersatzabgaben				10'000.00		
621.491.00	Verrechnete Zinsen (940.391.00) für Spezialfinanzierung Parkplatzabgaben		1'103.00		1'100.00		1'098.00
<b>629</b>	<b>Werkhof</b>	<b>43'880.40</b>		<b>56'830.20</b>		<b>32'046.35</b>	
629.301.00	Besoldungen	1'200.00		17'000.00		1'156.05	
629.303.00	Sozialversicherungen	150.00		1'400.00		91.45	
629.304.00	Personalversicherungen	100.00		1'300.00		70.10	
629.305.00	Unfall- und Krankenversicherungsbeiträge	40.00		500.00		40.40	
629.311.00	Maschinen und Werkzeuge	9'500.00		9'000.00		1'467.30	
629.312.01	Elektrizität und Wasser	6'190.40		7'630.20		5'974.75	
629.312.02	Heizmaterial	2'500.00		1'800.00		2'545.35	

## LAUFENDE RECHNUNG

Einwohnergemeinde

FUNKTIONALE GLIEDERUNG KONTO	BEZEICHNUNG	VORANSCHLAG 2015		VORANSCHLAG 2014		RECHNUNG 2013	
		AUFWAND	ERTRAG	AUFWAND	ERTRAG	AUFWAND	ERTRAG
629.313.01	Hilfsmaterial	1'000.00		1'000.00		550.15	
629.314.00	Reparaturen und Unterhalt	8'000.00		5'000.00		11'242.00	
629.315.00	Unterhalt Maschinen und Geräte	4'000.00		4'000.00		1'599.25	
629.315.01	Unterhalt Fahrzeuge	6'500.00		3'500.00		2'944.60	
629.318.01	Versicherungsprämien	2'200.00		2'200.00		2'136.40	
629.318.03	Telefon (inklusive Natel)	2'500.00		2'500.00		2'228.55	
<b>65</b>	<b>Regionalverkehr</b>	<b>15'500.00</b>		<b>25'300.00</b>		<b>8'958.95</b>	
<b>651</b>	<b>Nahverkehrsbetriebe</b>	<b>15'500.00</b>		<b>25'300.00</b>		<b>8'958.95</b>	
651.314.00	Unterhalt Anlagen (Wartekabinen)	10'000.00		20'000.00		3'769.55	
651.318.01	Versicherungsprämien	100.00		100.00		63.70	
651.352.00	Beiträge an öffentlichen Verkehr	5'400.00		5'200.00		5'125.70	
<b>69</b>	<b>Übriger Verkehr</b>	<b>1'164'400.00</b>	<b>77'400.00</b>	<b>1'112'400.00</b>	<b>77'400.00</b>	<b>899'534.00</b>	<b>73'135.00</b>
<b>690</b>	<b>Übriger Verkehr</b>	<b>1'164'400.00</b>	<b>77'400.00</b>	<b>1'112'400.00</b>	<b>77'400.00</b>	<b>899'534.00</b>	<b>73'135.00</b>
690.318.00	Generalabonnemente	77'400.00		77'400.00		73'800.00	
690.351.00	Gemeindeanteil Lastenausgleich öffentlicher Verkehr	1'087'000.00		1'035'000.00		825'734.00	
690.436.00	Generalabonnemente Beiträge für Benützung		77'400.00		77'400.00		73'135.00
<b>7</b>	<b>UMWELT UND RAUMORDNUNG</b>	<b>2'769'625.00</b>	<b>2'428'225.00</b>	<b>3'554'670.00</b>	<b>3'187'220.00</b>	<b>2'698'760.85</b>	<b>2'292'347.00</b>
<b>70</b>	<b>Wasserversorgung</b>			<b>300'000.00</b>	<b>300'000.00</b>	<b>469'113.80</b>	<b>469'113.80</b>
<b>700</b>	<b>Wasserversorgung</b>			<b>300'000.00</b>	<b>300'000.00</b>	<b>469'113.80</b>	<b>469'113.80</b>
700.312.99	Grundgebühren			300'000.00		469'113.80	
700.480.01	Entnahme Rechnungsausgleich (SF RA)				299'315.00		467'008.80
700.491.00	Verrechnete Zinsen (940.391.00)				685.00		2'105.00
<b>71</b>	<b>Abwasserentsorgung</b>	<b>1'727'325.00</b>	<b>1'727'325.00</b>	<b>2'189'170.00</b>	<b>2'189'170.00</b>	<b>1'110'493.10</b>	<b>1'110'493.10</b>
<b>710</b>	<b>Abwasserentsorgung</b>	<b>1'727'325.00</b>	<b>1'727'325.00</b>	<b>2'189'170.00</b>	<b>2'189'170.00</b>	<b>1'110'493.10</b>	<b>1'110'493.10</b>
710.301.00	Besoldungen	131'000.00		156'000.00		120'833.95	
710.303.00	Sozialversicherungen	11'500.00		13'700.00		9'676.65	
710.304.00	Personalversicherungen	15'000.00		18'400.00		10'918.90	
710.305.00	Unfall- und Krankenversicherungsbeiträge	2'300.00		2'900.00		2'097.80	
710.306.00	Dienstkleider	2'000.00		2'000.00		600.00	
710.311.00	Werkzeuge und Geräte	6'000.00		8'000.00		1'502.50	
710.312.01	Elektrizität und Wasser	16'025.00		18'250.00		14'534.00	
710.313.01	Ersatzteile, Reinigungsmaterial	2'000.00		3'000.00		297.20	
710.313.02	Treibstoffe	3'000.00		3'000.00		2'343.25	

## LAUFENDE RECHNUNG

Einwohnergemeinde

FUNKTIONALE GLIEDERUNG		VORANSCHLAG 2015		VORANSCHLAG 2014		RECHNUNG 2013	
KONTO	BEZEICHNUNG	AUFWAND	ERTRAG	AUFWAND	ERTRAG	AUFWAND	ERTRAG
710.314.00	Unterhalt Anlagen	130'000.00		111'000.00		36'007.30	
710.315.01	Unterhalt Fahrzeuge	4'000.00		4'000.00		455.05	
710.315.02	Unterhalt Maschinen und Geräte	1'000.00		1'000.00		127.50	
710.318.01	Versicherungsprämien	3'000.00		3'000.00		2'660.90	
710.318.06	Dienstleistungen und Honorare	69'000.00		56'000.00		31'211.45	
710.318.09	Motorfahrzeugsteuern	900.00		1'320.00		864.90	
710.331.00	Abschreibungen Wiederbeschaffungswert	387'500.00		387'500.00		2'278.00	
710.332.00	Abschreibung Auflösung SF Werterhalt	12'500.00		462'500.00			
710.362.01	Betriebsbeitrag ARA	353'500.00		353'500.00		331'444.00	
710.362.02	Betriebsbeitrag VKA	105'000.00		102'000.00		96'664.20	
710.362.03	Übrige Betriebsbeiträge	20'000.00		20'000.00			
710.365.00	Beitrag an VSA	600.00		600.00		555.55	
710.380.02	Einlage Werterhalt (SF WE)	387'500.00		387'500.00		387'420.00	
710.390.00	Verrechneter Aufwand (620 Maschinen etc)			2'000.00			
710.390.01	Verrechneter Aufwand (620)	23'000.00		31'000.00		21'000.00	
710.390.03	Verrechneter Aufwand (029)	41'000.00		41'000.00		37'000.00	
710.434.01	Benützungsgebühren (ESB 8400)		1'051'000.00		1'051'000.00		993'785.77
710.434.02	Dienstleistungserträge						70.50
710.480.00	Entnahme Rechnungsausgleich (SF RA)		265'977.00		280'022.00		103'736.83
710.480.02	Entnahme Werterhalt (SF WE)		400'000.00		850'000.00		2'278.00
710.491.00	Verrechnete Zinsen (940.391.00)		10'348.00		8'148.00		10'622.00
<b>72</b>	<b>Abfallentsorgung</b>	<b>699'500.00</b>	<b>699'500.00</b>	<b>698'050.00</b>	<b>698'050.00</b>	<b>711'340.25</b>	<b>711'340.25</b>
<b>720</b>	<b>Abfallentsorgung</b>	<b>699'500.00</b>	<b>699'500.00</b>	<b>698'050.00</b>	<b>698'050.00</b>	<b>711'340.25</b>	<b>711'340.25</b>
720.301.00	Besoldungen	102'000.00		57'000.00		97'016.70	
720.303.00	Sozialversicherungen	9'000.00		5'100.00		7'682.85	
720.304.00	Personalversicherungen	8'500.00		6'000.00		6'294.00	
720.305.00	Unfall- und Krankenversicherungsbeiträge	3'200.00		1'600.00		3'183.65	
720.306.00	Dienstkleider	1'500.00		1'500.00		637.15	
720.310.04	Inserate	4'000.00		4'000.00		1'417.75	
720.311.00	Werkzeuge und Geräte	16'500.00		18'500.00		25'540.95	
720.313.01	Ersatzteile und Hilfsstoffe	3'000.00		7'000.00		1'750.90	
720.313.02	Treibstoff	2'000.00		2'600.00		2'318.95	
720.315.01	Unterhalt Fahrzeuge	3'000.00		2'000.00		2'866.80	
720.315.02	Unterhalt Maschinen	1'500.00		1'500.00		985.30	
720.318.01	Versicherungsprämien	900.00		850.00		860.70	
720.318.06	Dienstleistungen und Honorare	470'000.00		517'000.00		498'018.70	
720.318.09	Motorfahrzeugsteuern	400.00		400.00		402.10	
720.318.13	Vignetteneinkauf	54'000.00		63'000.00		53'929.20	
720.330.01	Abschreibungen auf Finanzvermögen					69.45	
720.352.00	Beitrag an Tierkörpersammelstelle	6'000.00		6'000.00		4'365.10	
720.390.01	Verrechneter Aufwand (029)	4'000.00		4'000.00		4'000.00	

## LAUFENDE RECHNUNG

Einwohnergemeinde

FUNKTIONALE GLIEDERUNG		VORANSCHLAG 2015		VORANSCHLAG 2014		RECHNUNG 2013	
KONTO	BEZEICHNUNG	AUFWAND	ERTRAG	AUFWAND	ERTRAG	AUFWAND	ERTRAG
720.392.02	Verrechnete Abschreibungen (990.492.07)	10'000.00					
720.434.01	Gebühren für Kehrichtsammlung (ESB 8500)		505'000.00		505'000.00		432'073.29
720.434.02	Dienstleistungserträge						72.85
720.434.03	Vignettenverkauf		58'500.00		67'500.00		57'057.05
720.436.00	Rückerstattungen (Recycling)		31'000.00		39'000.00		37'178.10
720.480.01	Entnahme aus Spezialfinanzierung		104'760.00		85'915.00		184'042.96
720.491.00	Verrechnete Zinsen (940.391.00)		240.00		635.00		916.00
<b>74</b>	<b>Friedhof und Bestattung</b>	<b>173'500.00</b>		<b>186'250.00</b>		<b>195'481.00</b>	
<b>740</b>	<b>Friedhof und Bestattung</b>	<b>173'500.00</b>		<b>186'250.00</b>		<b>195'481.00</b>	
740.352.00	Vorausbezahlten Grabunterhalt	1'200.00		1'200.00			
740.362.00	Beitrag an Gemeindeverband FGV	172'300.00		185'050.00		195'481.00	
<b>75</b>	<b>Gewässerverbauungen</b>	<b>63'000.00</b>		<b>63'000.00</b>		<b>57'287.00</b>	
<b>750</b>	<b>Gewässerverbauungen</b>	<b>63'000.00</b>		<b>63'000.00</b>		<b>57'287.00</b>	
750.361.00	Beitrag an den Kanton	63'000.00		63'000.00		57'287.00	
<b>78</b>	<b>Übriger Umweltschutz</b>	<b>16'500.00</b>	<b>1'400.00</b>	<b>11'000.00</b>		<b>12'217.45</b>	<b>1'399.85</b>
<b>780</b>	<b>Öffentliche Toiletten</b>	<b>16'000.00</b>		<b>10'500.00</b>		<b>11'814.40</b>	
780.301.00	Besoldungen	9'000.00		5'100.00		8'338.25	
780.303.00	Sozialversicherungen	800.00		500.00		659.60	
780.304.00	Personalversicherungen	700.00		500.00		505.50	
780.305.00	Unfall- und Krankenversicherungsbeiträge	300.00		200.00		291.40	
780.313.01	Reinigungsmaterial	2'000.00		1'000.00		1'764.95	
780.314.00	Unterhalt, Reparaturen	3'000.00		3'000.00		57.80	
780.318.01	Versicherungsprämien	200.00		200.00		196.90	
<b>789</b>	<b>Übrige Immissionen</b>	<b>500.00</b>	<b>1'400.00</b>	<b>500.00</b>		<b>403.05</b>	<b>1'399.85</b>
789.318.00	Allgemeiner Verwaltungsaufwand	500.00		500.00		403.05	
789.451.01	Rückvergütung CO2-Abgabe		1'400.00				1'399.85
<b>79</b>	<b>Raumordnung</b>	<b>89'800.00</b>		<b>107'200.00</b>		<b>142'828.25</b>	
<b>790</b>	<b>Raumplanung</b>	<b>89'800.00</b>		<b>107'200.00</b>		<b>142'828.25</b>	
790.310.00	Publikationen, Gebühren	3'000.00		1'000.00			
790.318.01	Planungsausgaben	40'000.00		59'400.00		99'356.95	
790.318.21	Fachausschuss	10'000.00		10'000.00		7'970.50	
790.362.01	seeland.biel/bienne	36'200.00		36'200.00		35'250.80	
790.365.00	Beiträge Schutzorganisationen	600.00		600.00		250.00	

## LAUFENDE RECHNUNG

Einwohnergemeinde

FUNKTIONALE GLIEDERUNG		VORANSCHLAG 2015		VORANSCHLAG 2014		RECHNUNG 2013	
KONTO	BEZEICHNUNG	AUFWAND	ERTRAG	AUFWAND	ERTRAG	AUFWAND	ERTRAG
<b>8</b>	<b>VOLKSWIRTSCHAFT</b>	<b>5'902'610.40</b>	<b>6'700'997.15</b>	<b>5'930'300.15</b>	<b>6'847'081.00</b>	<b>4'749'299.07</b>	<b>5'611'337.09</b>
<b>86</b>	<b>Energie</b>	<b>5'902'610.40</b>	<b>6'700'997.15</b>	<b>5'930'300.15</b>	<b>6'847'081.00</b>	<b>4'749'299.07</b>	<b>5'611'337.09</b>
<b>860</b>	<b>Elektrizität</b>	<b>5'862'610.40</b>	<b>6'680'997.15</b>	<b>5'890'300.15</b>	<b>6'827'081.00</b>	<b>4'716'853.67</b>	<b>5'598'891.69</b>
860.301.00	Besoldungen	90'000.00		115'000.00		89'083.25	
860.303.00	Sozialversicherungen	7'300.00		9'700.00		7'187.10	
860.304.00	Personalversicherungen	10'000.00		16'000.00		8'778.60	
860.305.00	Unfall- und Krankenversicherungsbeiträge	1'000.00		1'200.00		883.20	
860.310.02	Drucksachen, Inserate	10'000.00		20'000.00		7'456.80	
860.311.00	Mobilien, Maschinen, Werkzeuge (falls nicht über IR)	5'000.00		3'000.00			
860.311.01	Anschaffung Messapparate (falls nicht über IR)	64'400.00		73'800.00		51'093.00	
860.312.01	Netznutzungsentgelt Vorlieferanten	724'426.55		795'552.00		728'484.80	
860.312.02	Energieeinkauf	1'921'630.95		2'053'308.15		2'512'622.05	
860.313.01	Verbrauchsmaterial	1'500.00		1'500.00			
860.314.01	Unterhalt Leitungsnetz, 0.4 kV (NE 7 falls nicht über IR)	150'000.00		140'000.00		77'034.25	
860.314.02	Unterhalt Leitungsnetz, 16 kV (NE 5 falls nicht über IR)	25'000.00		25'000.00		358.00	
860.314.03	Unterhalt Trafostationen (NE 6 falls nicht über IR)	75'500.00		55'000.00		39'040.25	
860.315.01	Unterhalt Messapparate	100'500.00		104'000.00		92'807.30	
860.316.00	Miete	1'440.00		1'440.00		1'362.75	
860.317.00	Spesenentschädigungen	3'000.00		3'000.00			
860.318.01	Telefon, Porti, Spesen	3'500.00		3'000.00		3'283.70	
860.318.02	Dienstleistungen Verwaltung	262'000.00		240'000.00		163'053.35	
860.318.03	Dienstleistungen Betrieb	40'000.00		20'000.00		46.30	
860.318.04	Hausinstallationskontrolle	24'000.00		22'900.00		20'844.00	
860.318.05	Sachversicherungsprämien	5'000.00		5'100.00		4'940.65	
860.318.06	Beiträge an Verbände	9'000.00		3'000.00		2'743.20	
860.318.07	Royalties			58'700.00		61'641.80	
860.318.08	Swissgrid Systemdienstleistungen	151'466.05		185'600.00		86'952.70	
860.318.09	Swissgrid gesetzliche Förderabgaben	311'346.85		176'900.00		126'221.85	
860.319.01	Übriger Sachaufwand (Energistadt/Feste)	117'600.00		94'600.00		75'409.15	
860.330.01	Abschreibungen Finanzvermögen	5'000.00		8'000.00		5'007.82	
860.380.02	Einlage Werterhalt (SF WE)	360'000.00		360'000.00		360'000.00	
860.390.00	Verrechneter Aufwand (029)	43'000.00		45'000.00		40'000.00	
860.392.00	Verrechnete Abschreibungen (990.492.02)	134'000.00		125'000.00		15'051.90	
860.392.02	Verrechnete Abschreibungen übrige (990.492.14)	1'206'000.00		1'125'000.00		135'465.90	
860.434.00	Miete Rohranlagen Evard und BKW		28'000.00		30'000.00		9'880.00

## LAUFENDE RECHNUNG

Einwohnergemeinde

FUNKTIONALE GLIEDERUNG		VORANSCHLAG 2015		VORANSCHLAG 2014		RECHNUNG 2013	
KONTO	BEZEICHNUNG	AUFWAND	ERTRAG	AUFWAND	ERTRAG	AUFWAND	ERTRAG
860.434.08	Swissgrid Systemdienstleistungen		151'466.05		185'600.00		82'901.12
860.434.09	Swissgrid gesetzliche Förderabgaben 0.0045		308'541.90		174'000.00		119'702.65
860.435.00	Energieverkauf Grundversorgung NE 5 & 7 (ESB 8150)		2'208'797.40		2'463'005.00		2'516'787.35
860.435.01	Netznutzungsentgelt NE 5 (ESB 8100)		288'740.00		307'484.00		275'570.82
860.435.02	Netznutzungsentgelt NE 7		1'375'546.80		1'413'372.00		1'495'727.80
860.435.03	Energieverkauf Ökostrom NE 5 & 7		26'160.00		30'000.00		19'313.37
860.436.01	Markenbeitrag 1to1 energy						14'428.65
860.439.01	Abgaben an das Gemeinwesen		952'330.00		972'590.00		911'658.13
860.480.02	Entnahme Werterhalt (SF WE)		1'340'000.00		1'250'000.00		150'517.80
860.491.00	Verrechnete Zinsen (940.391.00)		1'415.00		1'030.00		2'404.00
<b>869</b>	<b>Übrige Energie</b>	<b>40'000.00</b>	<b>20'000.00</b>	<b>40'000.00</b>	<b>20'000.00</b>	<b>32'445.40</b>	<b>12'445.40</b>
869.365.00	Beiträge aus SF Förderung von Anstrengungen im Energiebereich	20'000.00		20'000.00		12'445.40	
869.380.00	Einlage in Spezialfinanzierung	20'000.00		20'000.00		20'000.00	
869.480.00	Entnahme aus Spezialfinanzierung		20'000.00		20'000.00		12'445.40
<b>9</b>	<b>FINANZEN UND STEUERN</b>	<b>5'405'847.00</b>	<b>19'915'250.00</b>	<b>5'775'553.00</b>	<b>19'145'000.00</b>	<b>6'319'144.10</b>	<b>21'586'404.12</b>
<b>90</b>	<b>Steuern</b>	<b>370'000.00</b>	<b>16'010'000.00</b>	<b>440'000.00</b>	<b>15'197'000.00</b>	<b>1'279'590.08</b>	<b>17'851'251.45</b>
<b>900</b>	<b>Obligatorische periodische Steuern</b>		<b>14'453'000.00</b>		<b>13'640'000.00</b>		<b>14'563'327.60</b>
900.400.01	Einkommenssteuern natürlicher Personen		11'700'000.00		11'000'000.00		11'512'388.45
900.400.02	Vermögenssteuern natürlicher Personen		800'000.00		880'000.00		783'783.40
900.400.10	Quellensteuern		300'000.00		310'000.00		288'908.05
900.400.11	Quellensteuer aus BGSA (Bundesgesetz gegen die Schwarzarbeit)		3'000.00				2'869.45
900.400.12	Gemeindesteuerteilungen zu Gunsten der Gemeinde natürliche Personen		900'000.00		900'000.00		1'023'316.65
900.400.13	Gemeindesteuerteilungen zu Lasten der Gemeinde natürliche Personen		-500'000.00		-500'000.00		-446'179.30
900.401.01	Gewinnsteuern juristischer Personen		955'000.00		765'000.00		1'237'138.65
900.401.02	Kapitalsteuern juristischer Personen		40'000.00		30'000.00		41'310.60
900.401.03	Holdingsteuern		5'000.00		5'000.00		6'007.95
900.401.04	Gemeindesteuerteilungen zu Gunsten der Gemeinde juristische Personen		300'000.00		300'000.00		152'534.70
900.401.05	Gemeindesteuerteilungen zu Lasten der Gemeinde juristische Personen		-50'000.00		-50'000.00		-38'751.00
<b>901</b>	<b>Obligatorische aperiodische Steuern</b>		<b>306'000.00</b>		<b>306'000.00</b>		<b>1'954'113.80</b>
901.400.11	Nachsteuern und Bussen		6'000.00		6'000.00		16'316.20

## LAUFENDE RECHNUNG

Einwohnergemeinde

FUNKTIONALE GLIEDERUNG KONTO	BEZEICHNUNG	VORANSCHLAG 2015		VORANSCHLAG 2014		RECHNUNG 2013	
		AUFWAND	ERTRAG	AUFWAND	ERTRAG	AUFWAND	ERTRAG
901.403.01	Grundstückgewinn		150'000.00		150'000.00		1'682'317.70
901.403.02	Sonderveranlagung		150'000.00		150'000.00		255'479.90
<b>902</b>	<b>Liegenschaftssteuern</b>		<b>1'200'000.00</b>		<b>1'200'000.00</b>		<b>1'276'826.60</b>
902.402.01	Liegenschaftssteuern		1'200'000.00		1'200'000.00		1'276'826.60
<b>903</b>	<b>Steuerabschreibungen</b>	<b>370'000.00</b>	<b>31'000.00</b>	<b>440'000.00</b>	<b>31'000.00</b>	<b>1'279'590.08</b>	<b>36'583.45</b>
903.330.01	Steuerabschreibungen infolge Uneinbringlichkeit periodische Steuern	350'000.00		420'000.00		281'223.58	
903.330.02	Wertberichtigung für gefährdete Steuerguthaben					1'055'000.00	
903.330.03	Steuerabschreibungen infolge Uneinbringlichkeit aperiodische Steuern	20'000.00		20'000.00		-56'633.50	
903.400.01	Eingang abgeschriebener Steuern periodisch		30'000.00		30'000.00		32'144.25
903.403.03	Eingang abgeschriebener Steuern aperiodisch		1'000.00		1'000.00		4'439.20
<b>904</b>	<b>Fakultative Steuern und Abgaben</b>		<b>20'000.00</b>		<b>20'000.00</b>		<b>20'400.00</b>
904.406.02	Hundetaxen		20'000.00		20'000.00		20'400.00
<b>92</b>	<b>Finanzausgleich</b>	<b>1'280'000.00</b>	<b>956'800.00</b>	<b>1'410'000.00</b>	<b>1'096'800.00</b>	<b>1'187'225.00</b>	<b>962'685.00</b>
<b>920</b>	<b>Finanzausgleich</b>	<b>1'280'000.00</b>	<b>956'800.00</b>	<b>1'410'000.00</b>	<b>1'096'800.00</b>	<b>1'187'225.00</b>	<b>962'685.00</b>
920.361.04	Gemeindeanteil Lastenausgleich Neue Aufgabenteilung	1'280'000.00		1'410'000.00		1'187'225.00	
920.444.00	Zuschuss Disparitätenabbau		810'000.00		950'000.00		815'594.00
920.444.02	Zuschuss soziodemografische Lasten		130'000.00		130'000.00		130'627.00
920.490.00	Verrechneter Aufwand (140.390.01) für Mob. Einsatzkräfte + Sicherheitsfunknetz		16'800.00		16'800.00		16'464.00
<b>93</b>	<b>Anteile an kantonalen Steuern und Abgaben</b>		<b>30'000.00</b>		<b>30'000.00</b>		<b>232'324.65</b>
<b>930</b>	<b>Anteile an kantonalen Steuern und Abgaben</b>		<b>30'000.00</b>		<b>30'000.00</b>		<b>232'324.65</b>
930.441.01	Erbschafts- und Schenkungssteuern		30'000.00		30'000.00		232'324.65
<b>94</b>	<b>Vermögens- und Schuldenverwaltung</b>	<b>1'383'442.00</b>	<b>1'543'431.00</b>	<b>1'426'054.00</b>	<b>1'543'401.00</b>	<b>2'180'269.65</b>	<b>2'347'542.31</b>
<b>940</b>	<b>Zinsen</b>	<b>450'339.00</b>	<b>610'328.00</b>	<b>517'751.00</b>	<b>635'098.00</b>	<b>435'716.70</b>	<b>602'989.36</b>
940.321.01	Zinsen auf kurzfristigen Schulden	10'000.00		20'000.00		165.00	
940.321.05	Vergütungszinsen, NESKO	51'000.00		60'000.00		43'884.95	
940.322.00	Zinsen auf mittelfristigen Schulden	375'000.00		425'000.00		373'397.95	

## LAUFENDE RECHNUNG

Einwohnergemeinde

FUNKTIONALE GLIEDERUNG KONTO	BEZEICHNUNG	VORANSCHLAG 2015		VORANSCHLAG 2014		RECHNUNG 2013	
		AUFWAND	ERTRAG	AUFWAND	ERTRAG	AUFWAND	ERTRAG
940.323.00	Zinsen auf Sonderrechnungen	1'000.00		1'000.00		967.80	
940.391.00	Verrechnete Zinsen (XXX.491.XX)	13'339.00		11'751.00		17'301.00	
940.421.00	Zinsen auf kurzfristigen Guthaben		8'000.00		20'000.00		8'145.52
940.421.01	Zinsen auf kurzfristigen Guthaben (Verzugszinse)		1'000.00		2'500.00		800.09
940.421.15	Verzugszinsen, NESKO		112'000.00		122'500.00		102'134.75
940.426.00	Beteiligungen des Verwaltungsvermögens		35'000.00		35'000.00		35'955.00
940.491.11	Verrechnete Zinsen (140.391.00) nur für Verwaltungsvermögen		6'875.00		7'645.00		8'494.00
940.491.20	Verrechnete Zinsen (942.391.00)		447'453.00		447'453.00		447'460.00
<b>942</b>	<b>Liegenschaften des Finanzvermögens</b>	<b>933'103.00</b>	<b>933'103.00</b>	<b>908'303.00</b>	<b>908'303.00</b>	<b>1'744'552.95</b>	<b>1'744'552.95</b>
942.301.00	Besoldungen	87'000.00		86'000.00		83'823.70	
942.303.00	Sozialversicherungen	7'600.00		7'500.00		6'823.20	
942.304.00	Personalversicherungen	10'000.00		13'000.00		7'103.15	
942.305.00	Unfall- und Krankenversicherungsbeiträge	950.00		950.00		885.10	
942.312.01	Elektrizität und Wasser	49'100.00		49'100.00		44'511.30	
942.312.02	Heizmaterial	140'000.00		140'000.00		141'967.60	
942.314.00	Unterhalt	131'500.00		109'800.00		94'027.10	
942.318.01	Versicherungsprämien	17'000.00		17'000.00		17'011.45	
942.318.06	Honorare und Rechtskosten	4'500.00		4'500.00		3'019.50	
942.380.00	Einlage in Spezialfinanzierung					858'920.85	
942.390.00	Verrechneter Aufwand (029)	38'000.00		33'000.00		39'000.00	
942.391.00	Verrechnete Zinsen (940.491.20)	447'453.00		447'453.00		447'460.00	
942.423.01	Mietzinse		530'000.00		500'000.00		550'418.25
942.423.02	Pachtzinse		700.00		700.00		653.00
942.423.03	Baurechtszinse		58'000.00		63'000.00		63'029.50
942.424.00	Bewertungsdifferenzen						1'062'015.65
942.435.00	Honorare und Gebühren		1'300.00		1'300.00		1'258.70
942.436.01	Nebenkosten Schulgasse 15		5'000.00		5'000.00		5'414.65
942.436.03	Nebenkosten Hauptstrasse 73		20'000.00		20'000.00		19'551.05
942.436.04	Nebenkosten Schulgasse 21		5'500.00		5'800.00		5'484.70
942.436.08	Nebenkosten Schulgasse 4-8 (Einstellhallenplätze)		1'100.00		1'100.00		1'080.00
942.436.09	Nebenkosten Schloss-Str. 12		6'000.00		7'000.00		5'452.45
942.436.11	Nebenkosten Burgeralle 3		3'300.00		3'300.00		3'300.00
942.436.12	Nebenkosten Hauptstrasse 78						4'180.00
942.439.00	Verschiedene Einnahmen						22'715.00
942.480.01	Entnahme aus Spezialfinanzierung		302'203.00		301'103.00		
<b>99</b>	<b>Nicht aufgeteilte Posten</b>	<b>2'372'405.00</b>	<b>1'375'019.00</b>	<b>2'499'499.00</b>	<b>1'277'799.00</b>	<b>1'672'059.37</b>	<b>192'600.71</b>
<b>990</b>	<b>Abschreibungen</b>	<b>2'372'405.00</b>	<b>1'375'019.00</b>	<b>2'499'499.00</b>	<b>1'277'799.00</b>	<b>1'672'059.37</b>	<b>181'405.95</b>



## LAUFENDE RECHNUNG

Einwohnergemeinde

FUNKTIONALE GLIEDERUNG		VORANSCHLAG 2015		VORANSCHLAG 2014		RECHNUNG 2013	
KONTO	BEZEICHNUNG	AUFWAND	ERTRAG	AUFWAND	ERTRAG	AUFWAND	ERTRAG
990.330.01	Abschreibungen auf Finanzvermögen (Verzugszins) NESKO	10'000.00				10'744.87	
990.331.00	Harmonisierte Abschreibungen	1'156'405.00		1'374'499.00		925'848.60	
990.332.00	Übrige Abschreibungen auf Verwaltungsvermögen Steuerhaushalt					600'000.00	
990.332.01	Übrige Abschreibungen auf Verwaltungsvermögen Elektrizität	1'206'000.00		1'125'000.00		135'465.90	
990.492.02	Verrechnete Abschreibungen (860.392.00)		134'000.00		125'000.00		15'051.90
990.492.07	Verrechnete Abschreibungen (720.392.02)		10'000.00				
990.492.08	Verrechnete Abschreibungen (140.392.XX)		25'019.00		27'799.00		30'888.15
990.492.14	Verrechnete Abschreibungen übrige (860.392.02)		1'206'000.00		1'125'000.00		135'465.90
<b>995</b>	<b>Neutrale Aufwendungen und Erträge</b>						<b>11'194.76</b>
995.436.01	Rückerstattungen						11'074.75
995.439.00	Übrige Entgelte						120.01

## ZUSAMMENZUG DER INVESTITIONSRECHNUNG NACH FUNKTIONEN

Einwohnergemeinde

FUNKTIONALE KONTO	GLIEDERUNG ÜBERSICHT	VORANSCHLAG 2015		VORANSCHLAG 2014		RECHNUNG 2013	
		AUSGABEN	EINNAHMEN	AUSGABEN	EINNAHMEN	AUSGABEN	EINNAHMEN
	<b>INVESTITIONSRECHNUNG</b>	<b>3'716'000.00</b>	<b>3'716'000.00</b>	<b>4'759'000.00</b>	<b>4'759'000.00</b>	<b>5'202'063.50</b>	<b>5'202'063.50</b>
<b>0</b>	<b>ALLGEMEINE VERWALTUNG</b>	<b>270'000.00</b>		<b>554'000.00</b>		<b>181'405.35</b>	
	NETTO AUSGABEN		270'000.00		554'000.00		181'405.35
<b>2</b>	<b>BILDUNG</b>	<b>346'000.00</b>		<b>500'000.00</b>		<b>3'100'114.60</b>	
	NETTO AUSGABEN		346'000.00		500'000.00		3'100'114.60
<b>3</b>	<b>KULTUR UND FREIZEIT</b>			<b>80'000.00</b>		<b>30'000.00</b>	
	NETTO AUSGABEN				80'000.00		30'000.00
<b>5</b>	<b>SOZIALE WOHLFAHRT</b>					<b>572'000.00</b>	
	NETTO AUSGABEN						572'000.00
<b>6</b>	<b>VERKEHR</b>	<b>690'000.00</b>	<b>130'000.00</b>	<b>975'000.00</b>		<b>179'849.65</b>	
	NETTO AUSGABEN		560'000.00		975'000.00		179'849.65
<b>7</b>	<b>UMWELT UND RAUMORDNUNG</b>	<b>940'000.00</b>		<b>1'400'000.00</b>		<b>-83'007.25</b>	
	NETTO AUSGABEN		940'000.00		1'400'000.00		
	NETTO EINNAHMEN					83'007.25	
<b>8</b>	<b>VOLKSWIRTSCHAFT</b>	<b>1'340'000.00</b>		<b>1'250'000.00</b>		<b>150'517.80</b>	
	NETTO AUSGABEN		1'340'000.00		1'250'000.00		150'517.80
<b>9</b>	<b>FINANZEN UND STEUERN</b>	<b>130'000.00</b>	<b>3'586'000.00</b>		<b>4'759'000.00</b>	<b>1'071'183.35</b>	<b>5'202'063.50</b>
	NETTO EINNAHMEN	3'456'000.00		4'759'000.00		4'130'880.15	

**INVESTITIONSRECHNUNG**

Einwohnergemeinde

1.2015 bis 12.2015

FUNKTIONALE KONTO	GLIEDERUNG BEZEICHNUNG	VORANSCHLAG 2015		VORANSCHLAG 2014		RECHNUNG 2013	
		AUSGABEN	EINNAHMEN	AUSGABEN	EINNAHMEN	AUSGABEN	EINNAHMEN
	<b>INVESTITIONSRECHNUNG</b>	<b>3'716'000.00</b>	<b>3'716'000.00</b>	<b>4'759'000.00</b>	<b>4'759'000.00</b>	<b>5'202'063.50</b>	<b>5'202'063.50</b>
<b>0</b>	<b>ALLGEMEINE VERWALTUNG</b>	<b>270'000.00</b>		<b>554'000.00</b>		<b>181'405.35</b>	
<b>02</b>	<b>Allgemeine Verwaltung</b>	<b>200'000.00</b>		<b>204'000.00</b>		<b>181'405.35</b>	
<b>029</b>	<b>Allgemeine Verwaltung</b>	<b>200'000.00</b>		<b>204'000.00</b>		<b>181'405.35</b>	
029.506.17	Digitale Geschäftsverwaltung und Langzeitarchivierung	200'000.00		204'000.00		28'448.65	
029.506.18	Umstellung auf KLIB.net					81'897.50	
029.506.19	Migration RZ Rio					71'059.20	
<b>09</b>	<b>Verwaltungsliegenschaften</b>	<b>70'000.00</b>		<b>350'000.00</b>			
<b>090</b>	<b>Verwaltungsliegenschaften</b>	<b>70'000.00</b>		<b>350'000.00</b>			
090.503.09	Schulgasse 2, Dachstockausbau 2. Teil			350'000.00			
090.503.10	Stadtmauer Eckwehrturm; Sanierung	70'000.00					
<b>2</b>	<b>BILDUNG</b>	<b>346'000.00</b>		<b>500'000.00</b>		<b>3'100'114.60</b>	
<b>21</b>	<b>Volksschule</b>	<b>346'000.00</b>		<b>500'000.00</b>		<b>3'100'114.60</b>	
<b>217</b>	<b>Schulanlagen</b>	<b>346'000.00</b>		<b>500'000.00</b>		<b>3'084'823.60</b>	
217.503.32	SH Balainen, Sanierung und Erweiterung					2'961'678.70	
217.503.44	KG Aalmatten, 2. Kindergarten			50'000.00			
217.503.45	KG Birkenweg, Ersatzbau	100'000.00		50'000.00			
217.503.46	7. Kindergarten			100'000.00			
217.503.47	SH Weidteile, Betonsanierung (Projektierung)	246'000.00		250'000.00			
217.506.11	Erneuerung Schulzimmermobiliar					123'144.90	
217.506.12	7. Kindergarten, Einrichtung			50'000.00			
<b>219</b>	<b>Nicht Aufteilbares Volks-, Tagesschule</b>					<b>15'291.00</b>	
219.506.02	Erweiterung Tagesschule					15'291.00	
<b>3</b>	<b>KULTUR UND FREIZEIT</b>			<b>80'000.00</b>		<b>30'000.00</b>	
<b>34</b>	<b>Sport</b>			<b>80'000.00</b>		<b>30'000.00</b>	
<b>341</b>	<b>Strandbad</b>			<b>80'000.00</b>		<b>30'000.00</b>	
341.501.08	Strandbad; Sanierung Gehwege					30'000.00	
341.503.06	Strandbad; Wasserrutsche			80'000.00			
<b>5</b>	<b>SOZIALE WOHLFAHRT</b>					<b>572'000.00</b>	

## INVESTITIONSRECHNUNG

Einwohnergemeinde

1.2015 bis 12.2015

FUNKTIONALE GLIEDERUNG KONTO	BEZEICHNUNG	VORANSCHLAG 2015		VORANSCHLAG 2014		RECHNUNG 2013	
		AUSGABEN	EINNAHMEN	AUSGABEN	EINNAHMEN	AUSGABEN	EINNAHMEN
<b>57</b>	<b>Altersheime</b>					<b>572'000.00</b>	
<b>570</b>	<b>Altersheime</b>					<b>572'000.00</b>	
570.524.00	Aktivierung Beteiligung					572'000.00	
<b>6</b>	<b>VERKEHR</b>	<b>690'000.00</b>	<b>130'000.00</b>	<b>975'000.00</b>		<b>179'849.65</b>	
<b>62</b>	<b>Gemeindestrassen</b>	<b>690'000.00</b>	<b>130'000.00</b>	<b>975'000.00</b>		<b>179'849.65</b>	
<b>620</b>	<b>Gemeindestrassennetz</b>	<b>690'000.00</b>	<b>130'000.00</b>	<b>975'000.00</b>		<b>179'849.65</b>	
620.501.82	Lyss-Strasse, Trottoiranpassung	70'000.00		70'000.00		16'935.85	
620.501.88	Fussgänger- und Velobrücke NBK Projektierungskredit			240'000.00		159'273.25	
620.501.90	Verbesserung Fussgängersicherheit Nidau	90'000.00		50'000.00		3'640.55	
620.501.91	Sanierung Looslibrücke			100'000.00			
620.501.92	Gerberweg	100'000.00		100'000.00			
620.501.93	Mittelstrasse	100'000.00		100'000.00			
620.501.94	Schloss-Strasse (Barkenhafen)	150'000.00		150'000.00			
620.506.08	Ersatz Iseki 2004			90'000.00			
620.506.09	Ersatz Peugeot Boxer			75'000.00			
620.506.10	Ersatz Kehrmaschine	180'000.00					
620.662.02	Fussgänger- und Velobrücke NBK Beitrag von Ipsach		130'000.00				
<b>7</b>	<b>UMWELT UND RAUMORDNUNG</b>	<b>940'000.00</b>		<b>1'400'000.00</b>		<b>-83'007.25</b>	
<b>71</b>	<b>Abwasserentsorgung</b>	<b>400'000.00</b>		<b>850'000.00</b>		<b>2'278.00</b>	
<b>710</b>	<b>Abwasserentsorgung</b>	<b>400'000.00</b>		<b>850'000.00</b>		<b>2'278.00</b>	
710.501.08	GEP-Massnahmen "Badstubenzahl"	300'000.00		300'000.00		1'860.00	
710.501.24	Gerberweg Ost Vorprojekt			150'000.00		418.00	
710.501.25	Mittelstrasse	100'000.00		100'000.00			
710.501.26	Gerberweg West			300'000.00			
<b>72</b>	<b>Abfallentsorgung</b>	<b>100'000.00</b>					
<b>720</b>	<b>Abfallbeseitigung</b>	<b>100'000.00</b>					
720.501.02	Zentrale Sammelstelle	100'000.00					
<b>79</b>	<b>Raumordnung</b>	<b>440'000.00</b>		<b>550'000.00</b>		<b>-85'285.25</b>	
<b>790</b>	<b>Raumordnung</b>	<b>140'000.00</b>		<b>225'000.00</b>		<b>15'986.80</b>	

## INVESTITIONSRECHNUNG

Einwohnergemeinde

1.2015 bis 12.2015

FUNKTIONALE GLIEDERUNG		VORANSCHLAG 2015		VORANSCHLAG 2014		RECHNUNG 2013	
KONTO	BEZEICHNUNG	AUSGABEN	EINNAHMEN	AUSGABEN	EINNAHMEN	AUSGABEN	EINNAHMEN
790.581.02	Revision Ortsplanung	140'000.00		225'000.00		15'986.80	
<b>791</b>	<b>Entwicklungskonzepte</b>			<b>50'000.00</b>		<b>1'039.20</b>	
791.501.01	Regiotram Agglomeration Biel-Bienne			50'000.00		1'039.20	
<b>793</b>	<b>Überbauungsordnung</b>	<b>300'000.00</b>		<b>275'000.00</b>		<b>-102'311.25</b>	
793.581.06	Wettbewerb Weidteile KEST II			50'000.00			
793.581.07	AGGLOlac					-149'317.15	
793.581.08	Westast A5-Umfahrung; Interessen Nidau Zweckerweiterung; Informationstätigkeit			50'000.00		39'367.10	
793.581.09	Städtebauliche Begleitplanung A5	300'000.00		175'000.00		7'638.80	
<b>8</b>	<b>VOLKSWIRTSCHAFT</b>	<b>1'340'000.00</b>		<b>1'250'000.00</b>		<b>150'517.80</b>	
<b>86</b>	<b>Energie</b>	<b>1'340'000.00</b>		<b>1'250'000.00</b>		<b>150'517.80</b>	
<b>860</b>	<b>Elektrizität</b>	<b>1'340'000.00</b>		<b>1'250'000.00</b>		<b>150'517.80</b>	
860.501.40	Hauptstrasse (südl. NBK)					18'151.75	
860.501.43	Umlegung 16 kV-Leitung Brügemoos					68'410.30	
860.501.44	Mittelstrasse	100'000.00		100'000.00			
860.501.45	Gerberweg	100'000.00		100'000.00			
860.501.47	Teilerneuerung 16kV Zentrum - Zihl					61'189.80	
860.501.48	Oberer Kanalweg 18 - See	150'000.00		150'000.00			
860.501.49	Lyss-Strasse Ost			150'000.00			
860.501.50	Strandweg			150'000.00			
860.501.51	Aalmattenweg West	200'000.00					
860.501.52	Kabel TS Balainen - TS Progressia	80'000.00					
860.501.53	Kabel TS Aalmatten - TS Ruferheim	150'000.00					
860.501.54	Kabel TS Ruferheim - TS Staar	60'000.00					
860.501.55	Kabel TS Aalmatten - TS Wolf	150'000.00					
860.503.09	Trafostation Aalmatten	350'000.00		600'000.00			
860.503.10	Trafostation Ruferheim; Versetzung					2'765.95	
<b>9</b>	<b>FINANZEN UND STEUERN</b>	<b>130'000.00</b>	<b>3'586'000.00</b>		<b>4'759'000.00</b>	<b>1'071'183.35</b>	<b>5'202'063.50</b>
<b>94</b>	<b>Vermögens- und Schuldenverwaltung</b>					<b>1'071'183.35</b>	<b>1'071'183.35</b>
<b>942</b>	<b>Liegenschaften des Finanzvermögens</b>					<b>1'071'183.35</b>	<b>1'071'183.35</b>
942.500.07	Landerwerb Parzellen 252/305 (Coop)					743.45	
942.503.15	Liegenschaft Hauptstrasse 78					3'839.90	
942.595.00	Passivierung Liegenschaften FV					1'066'600.00	
942.600.01	Landverkauf ab Längmatt, Nidau						846'600.00

**INVESTITIONSRECHNUNG**

Einwohnergemeinde

1.2015 bis 12.2015

FUNKTIONALE GLIEDERUNG		VORANSCHLAG 2015		VORANSCHLAG 2014		RECHNUNG 2013	
KONTO	BEZEICHNUNG	AUSGABEN	EINNAHMEN	AUSGABEN	EINNAHMEN	AUSGABEN	EINNAHMEN
942.610.01	Detailerschliessung Längmatt Restparzellen 1269 und 1270						220'000.00
942.695.00	Aktivierung Liegenschaften des Finanzvermögens						4'583.35
<b>99</b>	<b>Nicht aufgeteilte Posten</b>	<b>130'000.00</b>	<b>3'586'000.00</b>		<b>4'759'000.00</b>		<b>4'130'880.15</b>
<b>999</b>	<b>Abschluss</b>	<b>130'000.00</b>	<b>3'586'000.00</b>		<b>4'759'000.00</b>		<b>4'130'880.15</b>
999.590.00	Passivierte Einnahmen	130'000.00					
999.690.00	Aktivierte Ausgaben		3'586'000.00		4'759'000.00		4'130'880.15