



STADTRAT

Aktennummer
Sitzung vom
Zuständige Abteilung

18.06.2015
Finanzen

02. Jahresrechnung 2014

Der Gemeinderat unterbreitet dem Stadtrat die Jahresrechnung 2014 inkl. Vorbericht gemäss Beilage.

Sachlage

Der Vorbericht enthält alle wesentlichen Erläuterungen zur Jahresrechnung 2014.

Antrag

Dem Stadtrat von Nidau wird die Zustimmung zu folgendem Beschlussesentwurf empfohlen:

Der Stadtrat von Nidau beschliesst gestützt auf Artikel 54 Absatz 1 Buchstabe c der Stadtordnung vom 24. November 2002:

1. Die Jahresrechnung 2014 der Stadt Nidau, die damit bei Aufwendungen von CHF 48'942'762.17 und Erträgen von CHF 51'005'648.60 mit einem Ertragsüberschuss von CHF 2'062'886.43 abschliesst, wird genehmigt.
2. Die vom Gemeinderat gemäss Artikel 26 und 27 der Stadtordnung beschlossenen Nachkredite und gebundenen Ausgaben werden zur Kenntnis genommen.

2560 Nidau, 4. Juni 2015 dr

NAMENS DES GEMEINDERATES NIDAU

Die Präsidentin

Der Sekretär

Sandra Hess

Stephan Ochsenbein


Beilage:

Jahresrechnung 2014



STADT NIDAU

Jahresrechnung 2014



INHALTSVERZEICHNIS

Vorbericht		Seite
1	Rechnungsführung	1
2	Grundlagenrechnung	
3	Voranschlag und Steueranlage	
4	Rechnungsergebnis	
5	Die wichtigsten Geschäftsfälle	2
6	Laufende Rechnung nach Arten	3 - 6
7	Laufende Rechnung nach Funktionen	7 - 13
8	Finanz- und Lastenausgleich (FILAG)	13
9	Investitionsrechnung	14
10	Bestandesrechnung	15 - 16
11	Nachkredite	16
12	Finanzkennzahlen	17
13	Antrag	18
14	Genehmigung	18
Zahlenmaterial		19 ff

Vorbericht

1 Rechnungsführung

Die vorliegende Jahresrechnung 2014 der Stadt Nidau wurde nach dem "Harmonisierten Rechnungsmodell" (HRM) des Kantons Bern erstellt; für die Buchhaltung stand die Software ABACUS zur Verfügung. Verantwortlich für die Rechnungsführung ist Dominik Rhiner, dipl. Finanzverwalter, im Amt seit 1. August 2002.

2 Grundlagenrechnung

Als Grundlagenrechnung diente die am 22.04.2014 vom Gemeinderat und am 19.06.2014 vom Stadtrat genehmigte Jahresrechnung 2013.

3 Voranschlag und Steueranlage

Der Voranschlag für das Jahr 2014 mit einem Aufwandüberschuss von CHF 3'282'070.35 wurde vom Stadtrat der Stadt Nidau am 21.11.2013 mit folgenden Ansätzen beschlossen:

Gemeindesteueranlage	1.8 Einheiten
Liegenschaftssteuer	1.5 ‰ vom amtlichen Wert
Abwassergebühren	CHF 2.00 pro m ³ Frischwasserbezug Grundgebühr für Schmutzwasser (Tarif abhängig von der Nennleistung des Wasserzählers) Grundgebühr für Regenabwasser (entspricht einem Zuschlag von 50% auf die Grundgebühr für Schmutzwasser)
Kehrichtgebühren	Haushaltungen und Kleingewerbe: CHF 26.00 pro Einwohnergleichwert Industrie-, Gewerbe- und Handel- & Dienstleistungsbetriebe nach Betriebs- und Lagerflächen: bis 100m ² CHF 260.00, bis 500m ² CHF 650.00, über 500m ² CHF 1'300.00 Container-Vignetten: CHF 15.00
Feuerwehrdienstersatzabgabe	11.5 % (gemäss Feuerwehrreglement der Stadt Nidau wird der Prozentsatz jährlich vom Stadtrat festgelegt) auf der einfachen Steuer, mind. CHF 40.00, max. der vom kantonalen Recht festgelegte Höchstsatz.

4 Rechnungsergebnis

Die Jahresrechnung der Stadt Nidau schliesst per 31.12.2014 wie folgt ab:

Ergebnis vor Abschreibungen

Aufwand	CHF	47'875'514.72
Ertrag	CHF	<u>51'005'648.60</u>
Ertragsüberschuss brutto	CHF	<u><u>3'130'506.88</u></u>

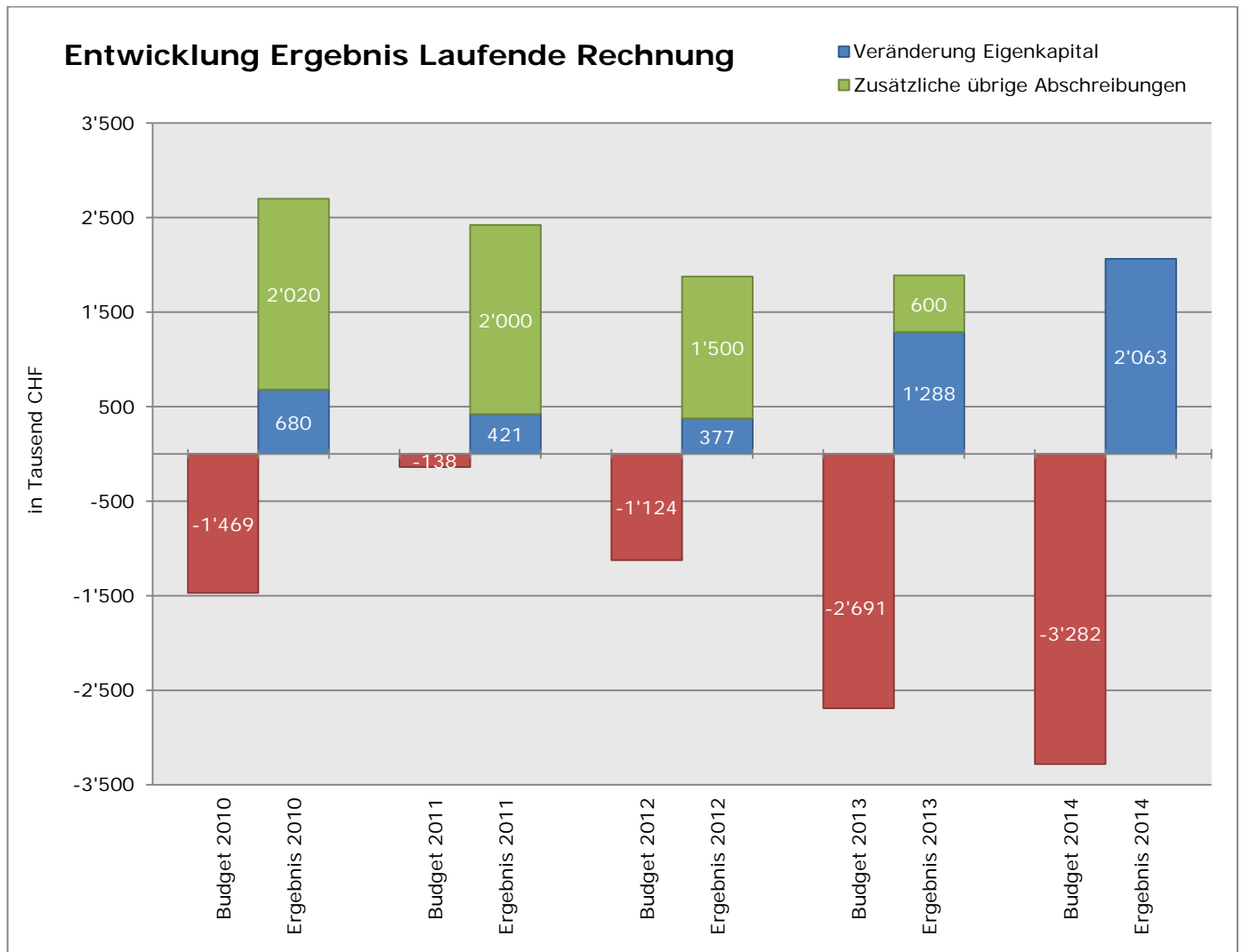
Ergebnis nach Abschreibungen

Ertragsüberschuss brutto	CHF	3'130'506.88
Harmonisierte Abschreibungen	CHF	907'912.15
Übrige Abschreibungen gemäss Budget (Elektrizitätsversorgung)	CHF	159'708.30
Zusätzliche übrige Abschreibungen	CHF	0.00
Abschreibungen Bilanzfehlbetrag	CHF	<u>0.00</u>
Ertragsüberschuss	CHF	<u><u>2'062'886.43</u></u>

Vergleich Rechnung/Voranschlag

Ertragsüberschuss Laufende Rechnung	CHF	2'062'886.43
Aufwandüberschuss Laufende Rechnung gemäss Voranschlag	CHF	<u>3'282'070.35</u>
Besserstellung gegenüber dem Voranschlag	CHF	<u><u>5'344'956.78</u></u>

Detaillierte Begründungen zu den Abweichungen vermittelt der nachfolgende Kommentar zu den einzelnen Aufwand- und Ertragspositionen nach Arten und Funktionen der Laufenden Rechnung.



5 Die wichtigsten Geschäftsfälle

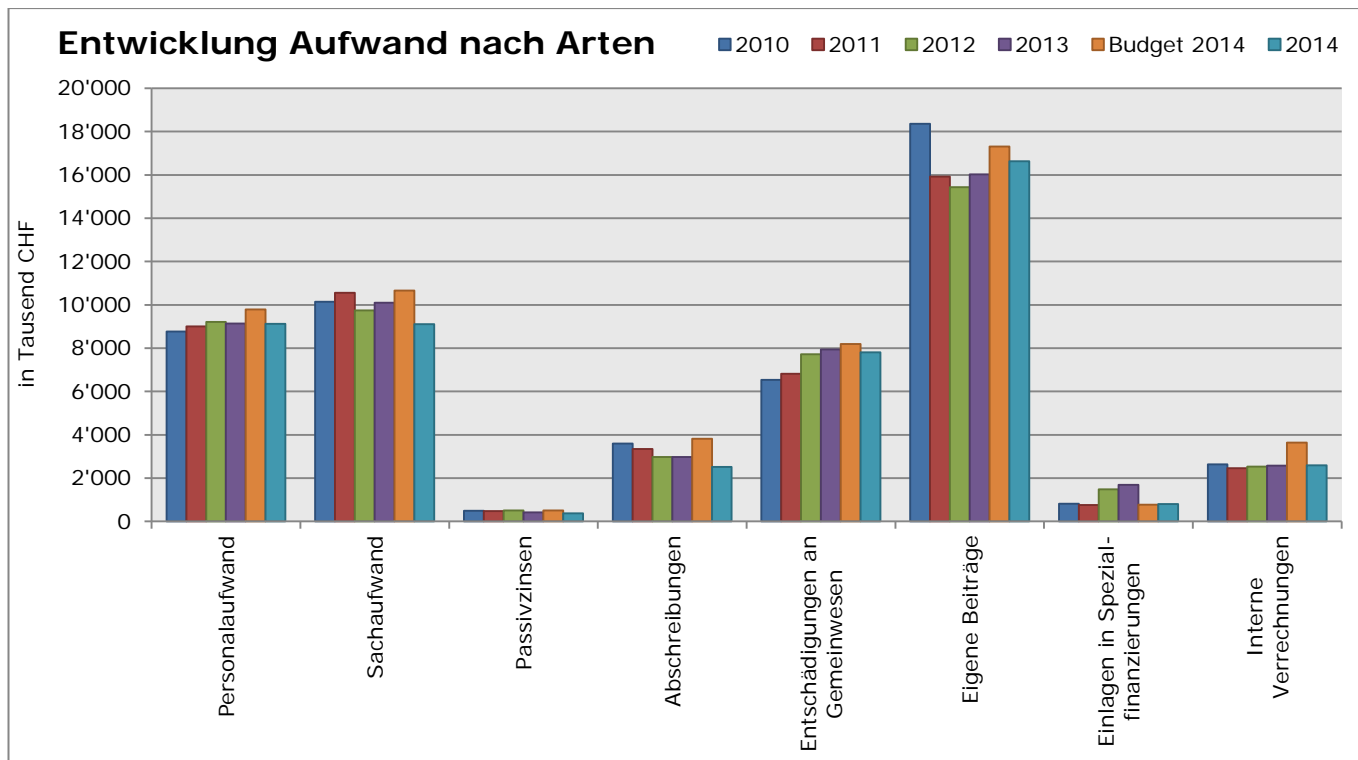
Die nachfolgenden Gegebenheiten haben das Ergebnis der Jahresrechnung 2014 (Steuerhaushalt) massgeblich beeinflusst (Abweichungen > CHF 100'000):

- Der Steuerertrag ist um CHF 2'630'000 höher als budgetiert.
- CHF 650'000 tieferer Personalaufwand (nicht nur Steuerhaushalt).
- CHF 470'000 geringere harmonisierte Abschreibungen.
- CHF 260'000 höherer Nettoertrag aus der Elektrizitätsversorgung.
- CHF 240'000 Rückerstattungen vom Schulverband aus definitiver Abrechnung 2012.
- CHF 160'000 geringere Belastung aus den Positionen des Finanz- und Lastenausgleichs (FILAG).
- CHF 140'000 geringerer Zinsaufwand.
- CHF 110'000 geringere Schulgelder an den Schulverband betreffend die Betriebskosten.
- CHF 100'000 höhere Dienstleistungserträge bei den Gemeindestrassen.
- CHF 100'000 geringere Heizkosten bei den Schulhäusern.
- Mehraufwand von CHF 950'000 bei den Steuerabschreibungen. Entsprechende Wertberichtigungen sind vorhanden.

Alle den Steuerhaushalt betreffenden und unter diesem Titel aufgeführten wesentlichen Abweichungen ergeben in der Summe eine Besserstellung von ca. CHF 3.6 Millionen.

6 Laufende Rechnung nach Arten

Aufwand



Personalaufwand [Löhne Behörden, Personal, Sozial-, Personal- und Unfallversicherungsbeiträge, Kurse, Weiterbildung]

Der Personalaufwand liegt um 6.7% (CHF 650'000) unter den **budgetierten** Aufwendungen. Diese Abweichung wurde beinahe ausschliesslich durch die nachfolgenden Gegebenheiten verursacht:

- ▶ Geringerer Teuerungsausgleich und geringere Lohnerhöhungen als budgetiert.
- ▶ Zudem verzeichneten die Abteilungen Infrastruktur (-CHF 190'000) und Soziale Dienste (-CHF 140'000) geringere Lohnaufwendungen als im Voranschlag 2014 eingestellt
- ▶ Die Sozialversicherungsbeiträge (CHF 76'000) und die Beiträge an die Pensionskasse (CHF 83'000) sind tiefer ausgefallen als budgetiert.

Bei den Bereichen Tagesschule (+CHF 9'000), Jugendarbeit (-CHF 3'000), Kindertagesstätte (-CHF 28'000) und Soziale Dienste (-CHF 140'000) sind die Personalaufwendungen teilweise lastenausgleichsberechtigt und liegen insgesamt ca. CHF 160'000 unter den budgetierten Aufwendungen.

Bei einer Abweichung von -0.08% (CHF 7'000) entsprechen die Personalaufwendungen beinahe diesen des **Vorjahres**. Bei den teilweise lastenausgleichsberechtigten Bereichen liegt der Aufwand insgesamt um ca. CHF 50'000 unter dem Niveau des Vorjahres.

Sachaufwand [Büro- und Schulmaterial, Drucksachen, Anschaffung von Mobilien, Maschinen und Fahrzeugen, Wasser, Energie, Heizung, baulicher Unterhalt, Dienstleistungen, Honorare, Mieten und Spesen]

Der gesamte Sachaufwand liegt 14.5% (CHF 1'549'000) unter dem **budgetierten** Betrag. Der erhebliche Minderaufwand bei dieser Aufwandart konnte erzielt werden, da bei sämtlichen Kostenarten des Sachaufwands die Voranschlagskredite weniger beansprucht wurden als vorgesehen. Vor allem die Minderaufwendungen bei den Positionen, „Wasser, Energie, Heizmaterialien“ (-CHF 347'000), „Dienstleistungen Dritter für den baulichen Unterhalt“ (-CHF 412'000) und „Dienstleistungen und Honorare, allgemeiner Verwaltungsaufwand“ (-CHF 462'000) sind hauptverantwortlich für diese Besserstellung.

Die Abnahme des Sachaufwandes gegenüber dem **Vorjahr** beträgt ca. CHF 990'000 oder 9.8%. Diese Abnahme ist hauptsächlich auf nachfolgende tiefere Kosten zurückzuführen:

- ▶ „Wasser, Energie, Heizmaterial“ (-CHF 755'000)
- ▶ „Dienstleistungen Dritter für den baulichen und übrigen Unterhalt“ (-CHF 155'000)

Passivzinsen [Zinsen auf kurz-, mittel- und langfristigen Schulden und Sonderrechnungen]

Die Passivzinsen liegen 27.1% (CHF 137'000) unter dem **budgetierten** Betrag. Dieses Ergebnis konnte dank eines Schuldenmanagements, welches stets eine langfristige optimale Schuldenstruktur (Bedarfs- und Zinssatzprognosen sowie Laufzeitstruktur) anstrebt, erzielt werden.

Zudem konnte aufgrund der geringeren Investitionen als geplant die Verschuldung auf dem Niveau des Vorjahres gehalten werden.

Gegenüber dem **Vorjahr** beträgt der Minderaufwand CHF 50'000 weil bei den Steuern tiefere Vergütungszinsen ausgerichtet werden mussten und auslaufende Darlehen zu günstigeren Konditionen refinanziert werden konnten.

Abschreibungen [Abschreibungen auf Finanzvermögen, harmonisierte Abschreibungen auf dem Verwaltungsvermögen]

Die Abschreibungen auf dem Finanzvermögen belasten die Rechnung aufgrund der a.o. hohen Abschreibungen von Steuerguthaben (entsprechende Wertberichtigungen sind vorhanden und werden per Rechnung 2015 aufgelöst) mit CHF 978'000 mehr als budgetiert. Die gesetzlich vorgeschriebenen harmonisierten Abschreibungen von 10% auf dem Verwaltungsvermögen wurden ordnungsgemäss verbucht. Sie liegen, wegen geringerer Nettoinvestitionen als vorgesehen und den zusätzlichen Abschreibungen anlässlich der Jahresrechnung 2013, um CHF 466'000 unter dem veranschlagten Betrag. Anstatt der vorgesehenen Nettoinvestitionen von CHF 4.8 Millionen wurden nur solche von CHF 1.9 Millionen getätigt. Vgl. Kommentar unter dem Titel Investitionsrechnung (Seite 14).

Die tieferen Investitionen bei der Elektrizitätsversorgung und bei der Abwasserentsorgung führen auch dazu, dass die diese Funktionen betreffenden übrigen Abschreibungen um CHF 1'428'000 unter dem veranschlagten Betrag liegen.

Insgesamt belasten die Abschreibungen die vorliegende Rechnung um 34% (CHF 1'303'000) weniger als im Budget für 2014 vorgesehen. Die Stadt Nidau weist im Steuerhaushalt per 31.12.2014 noch abschreibungspflichtiges Verwaltungsvermögen von rund CHF 7.8 Millionen auf.

Entschädigungen an Gemeinwesen [Beiträge an Kanton für Lastenverteilung Lehrerlöhne und Sozialhilfe; Beiträge an Gemeinden/Gemeindeverbände]

Der Gesamtaufwand liegt um 4.8% (CHF 394'000) unter den Erwartungen im **Budget**. Eine der grössten Abweichung von +CHF 124'000 gegenüber dem Budget ist bei der Position Lastenausgleich Sozialhilfe zu verzeichnen. Diese Mehrausgaben werden v.a. durch geringere Beiträge an den Lastenausgleich öffentlicher Verkehr (-CHF 166'000) und tiefere Schulgelder betreffend die Betriebskosten (-CHF 185'000) und Lehrergehälter von (-CHF 140'000) mehr als kompensiert.

Gegenüber dem **Vorjahr** nahmen die Entschädigungen an Gemeinwesen um 1.7% (CHF 139'000) ab. Dies v.a. infolge der tieferen Beiträge an den Lastenausgleich Sozialhilfe (-CHF 160'000).

Eigene Beiträge [Beiträge an Kanton für diverse Lastenverteilungen, Beiträge an Gemeinden und Gemeindeverbände, Beiträge an private Institutionen und Haushalte]

Die eigenen Beiträge liegen 3.9% oder CHF 689'000 unter dem **budgetierten** Betrag. Hauptsächlich dazu beigetragen haben die tieferen Beiträge an die privaten Haushalte für Sozialhilfe und Alimente (-CHF 401'000) sowie die tieferen Beiträge an private Institutionen (-CHF 101'000).

Gesamthaft ist im Vergleich zum **Vorjahr** insgesamt eine Zunahme von CHF 594'000 oder 3.7% feststellbar. Diese Zunahme begründet sich mit den um CHF 660'000 höheren Unterstützungen an private Haushalte (100% lastenausgleichsberechtigt).

Einlagen in Spezialfinanzierungen

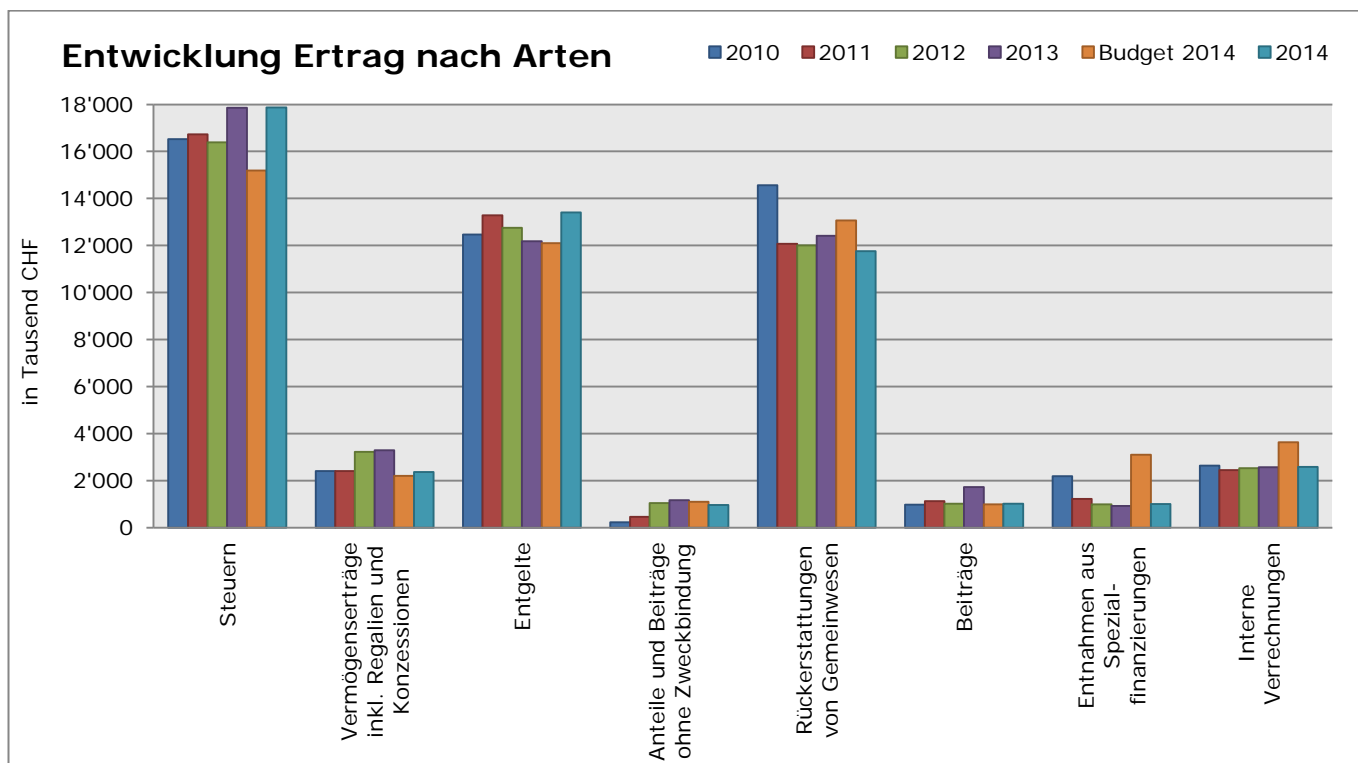
Die Einlagen in Spezialfinanzierungen dienen dem Rechnungsausgleich von spezialfinanzierten Kostenstellen. Eine Einlage bedeutet, dass die spezialfinanzierte Kostenstelle das Rechnungsjahr mit einem Ertragsüberschuss abgeschlossen hat. Siehe Ergebnisse der Spezialfinanzierungen (Seite 16).

Interne Verrechnungen

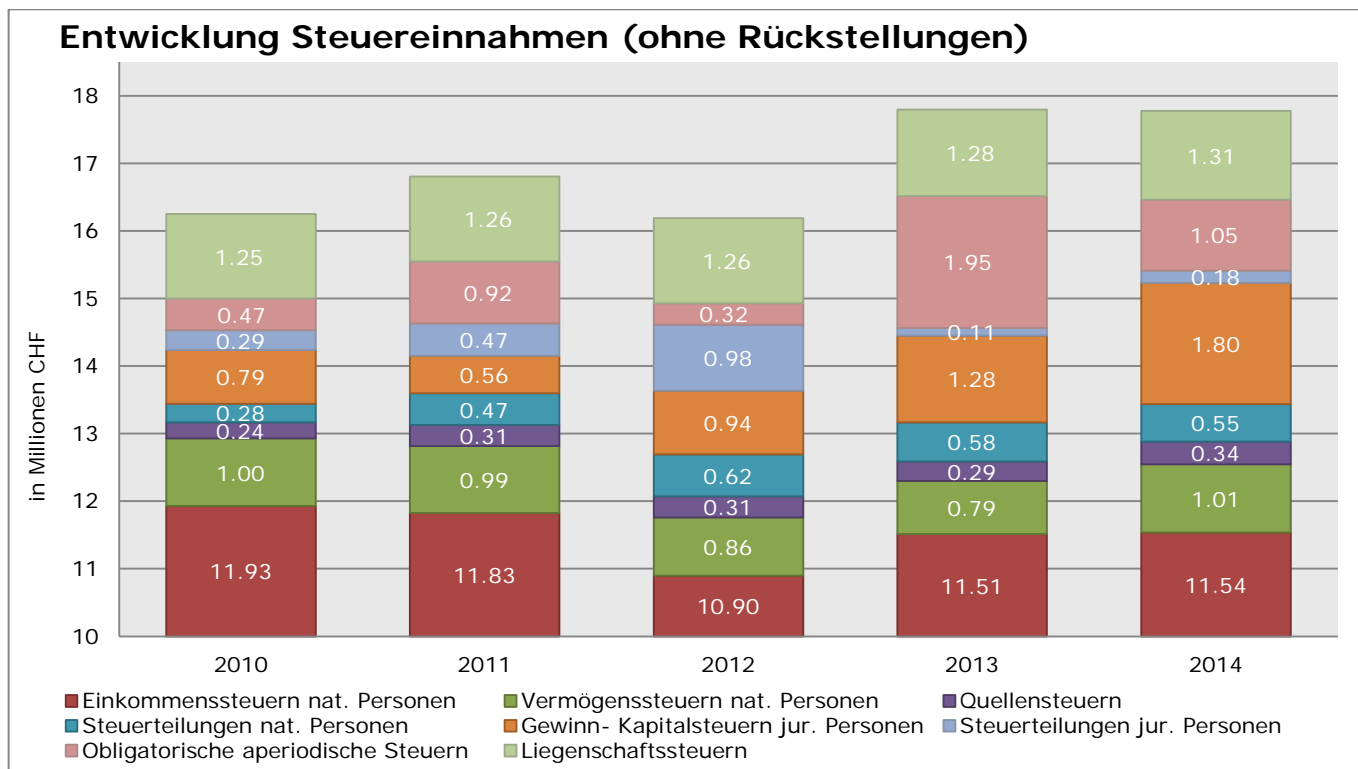
Bei den internen Verrechnungen werden Personal- und Sachaufwand, Zinsen und Abschreibungen sowie Erträge zwischen den einzelnen Funktionen (grösstenteils Spezialfinanzierungen) verrechnet. Ziel der internen Verrechnungen ist es, die wirtschaftliche Aufgabenerfüllung je Aufgabenbereich beurteilen zu können und damit das Kostendenken zu fördern.

Gemäss den Weisungen des Amtes für Gemeinden und Raumordnung (AGR) sind die internen Verrechnungen bei den spezialfinanzierten Bereichen zwingend auf der Basis der Vollkosten vorzunehmen. Die Vollkosten wurden mittels eines Zuschlagssatzes von 75% auf den zu verrechnenden Bereichen anfallenden Bruttobesoldungen berechnet oder es wurden die Aufwandgebühren gemäss dem Gebührentarif angewandt, welche dem Vollkostenprinzip ebenfalls Rechnung tragen. Durch diese interne Verrechnungspraxis sind sämtliche Gemeinkosten (u.a. Miete/Gebäude, Unterhaltskosten, Heizung, Beleuchtung, Strom, IT-Infrastruktur, Abschreibungen, Zinsen, Büromaterial, Frankaturen, Telefon, Sozial- und Personalversicherungsbeiträge) abgedeckt und es kann darauf verzichtet werden Mieten, Porti etc. separat zu verbuchen resp. zu verrechnen.

Ertrag



Steuern [Einkommens- und Vermögenssteuern; Jahressteuern, Grundstückgewinnsteuern, Besitz- und Aufwandsteuern]



Die Steuererträge für das Jahr 2014 wurden auf einer Gemeindesteueranlage von 1.8 (unverändert) berechnet. Der Steuerertrag ohne Abschreibungen liegt um CHF 2'670'000 oder 15.6% über dem budgetierten Ertrag. Verantwortlich für diese Erhöhung sind der erhöhte Mittelzufluss bei den Quellensteuern (+CHF 26'000), den Steuererträgen (+CHF 153'000), den Einkommens- und Vermögenssteuern der natürlichen Personen (+CHF 667'000), den Gewinn- und Kapitalsteuern der juristischen Personen (+CHF 998'000), den Grundstückgewinnsteuern (+CHF 453'000), den Sonderveranlagungen (+CHF 83'000), beim Eingang abgeschriebener Steuern (+CHF 82'000), den Nachsteuern und Bussen (+CHF 208'000) und bei den Liegenschaftssteuern (+CHF 113'000).

Weniger Steuereinnahmen wurden bei den Steuererträgen der juristischen Personen (-CHF 71'000) verzeichnet.

Die Einkommenssteuern der natürlichen Personen haben sich auf dem Niveau des Vorjahres stabilisiert. Bei den Vermögenssteuern konnte der Abwärtstrend der letzten Jahre gebrochen werden und die Einnahmen konnten gegenüber dem Vorjahr um rund CHF 230'000 gesteigert werden.

Die Rückstellungen für die Steuern wurden unverändert beibehalten. Es kann davon ausgegangen werden, dass per Rechnungsabschluss 2015 rund CHF 1 Million erfolgswirksam aufgelöst werden können.

Vermögenserträge [Aktivzinsen, Liegenschaftserträge, Buchgewinne auf Anlagen des Finanzvermögens, Einnahmenüberschüsse aus der Investitionsrechnung]

Das sehr tiefe Zinsniveau und die rückläufigen flüssigen Mittel führten zu entsprechend tieferen Zinserträgen auf flüssigen Mitteln und Guthaben als diese im **Budget** vorgesehen resp. in der **Vorjahresrechnung** ausgewiesen sind. Neben den Liegenschaftserträgen des Finanzvermögens welche mit +CHF 63'000 auch besser als budgetiert abgeschlossen, konnten im Berichtsjahr höhere Verzugszinsen aus Steuerguthaben (+CHF 38'000) vereinnahmt werden. Insgesamt weichen somit die Vermögenserträge um 7.2% (+CHF 160'000) vom **budgetierten** Ertrag ab.

Gegenüber dem **Vorjahr** beträgt die Schlechterstellung CHF 931'000 (-28.2%) da per 2013 ein Buchgewinn von über CHF 1 Million vereinnahmt werden konnte.

Entgelte [Ersatzabgaben, Gebühren für Amtshandlungen, Einnahmen aus der Parkplatzbewirtschaftung, Bussen, Benützungsgebühren für Abwasser, Kehricht, Strom, diverse Rückerstattungen (u.a. Sozialhilfeleistungen)]

Die Entgelte liegen 10.9% (CHF 1'317'000) über dem **budgetierten** Betrag. Dieses Ergebnis wurde im Wesentlichen durch die neue Buchungsvorschrift verursacht wonach die KES (Kindes- und Erwachsenenschutz) Besoldungskosten von CHF 900'000 unter „Entgelte“ und nicht mehr unter „Rückerstattung von Gemeinwesen“ zu verbuchen sind. Diese neue Vorschrift und die höheren Rückerstattungen von CHF 625'000 im Sozialhilfebereich (über Lastenausgleich jedoch erfolgsneutral) kompensieren die geringeren Erträge bei der Elektrizitätsversorgung (-CHF 265'000) bei weitem.

Gleich begründet sich auch der Mehrertrag gegenüber dem **Vorjahr** von CHF 1'225'000 oder 10.1%.

Anteile und Beiträge ohne Zweckbindung [Erbschafts- und Schenkungssteuern, Leistungen aus dem Finanzausgleich]

Der erzielte Ertrag liegt um 13.1% (CHF 145'000) unter den budgetierten Erträgen. Dies wegen weniger Erbschafts- und Schenkungssteuern (CHF 26'000) und den um CHF 119'000 tieferen Leistungen aus den Finanzausgleichen.

Gegenüber dem **Vorjahr** ist ebenfalls eine Abnahme 18.2% (CHF 214'000) zu verzeichnen. Verantwortlich für diese Schlechterstellung sind erneut die Erbschafts- und Schenkungssteuern (CHF 229'000). Die Leistung aus dem Finanzausgleich (Disparitätenabbau) liegt bei CHF 822'751 (Rechnung 2013 CHF 815'594). Der in der massgebenden Zeitperiode (2011 bis 2013) im Durchschnitt erzielte harmonisierte Steuerertrag (HEI) lag mit 86.39% (Vorjahr 84.46%) klar unter dem kantonalen Mittel (100%) und löste die entsprechende Zahlung zu Gunsten der Gemeinde Nidau aus. Diese Position ist praktisch nicht budgetierbar, hängt sie doch erheblich von der Entwicklung der Steuerkraft sämtlicher bernischer Gemeinden ab.

Rückerstattung von Gemeinwesen [Rückerstattungen von Kanton und Gemeinden]

Diese Ertragsart verzeichnet eine Abweichung von -9.9% oder ca. -CHF 1'295'000. Die neue Buchungsvorschrift betreffend die KES Besoldungen (vgl. Kommentar unter dem Titel „Entgelte“) und tiefere Ausgleichszahlungen aus dem Lastenausgleich Sozialhilfe (erfolgsneutral) sind Hauptverantwortlich für diese Abweichung gegenüber dem **Budget**.

Die Abweichung gegenüber dem **Vorjahr** mit -CHF 651'000 resp. -5.2% begründet sich gleich wie die Abweichung gegenüber dem Budget.

Beiträge [Beiträge von Bund, Kanton, Gemeinden und übrigen Institutionen]

Der Ertrag aus Beiträgen des Bundes, des Kantons und der Gemeinden für regionale Dienstleistungen (Sozialdienst, AHV-Zweigstelle, Jugendarbeit, Feuerwehr) lag um CHF 37'000 oder 3.7% leicht über den **budgetierten** Erträgen. Gegenüber dem **Vorjahr** ist die Abweichung mit -40.3% oder -CHF 695'000 dagegen markant. Verursacht wurde diese Schlechterstellung einerseits durch tiefere Beiträge des Kantons und des Bundes (einmalige Anstossfinanzierungen im Vorjahr) an die Tagesschule (-CHF 104'000). Andererseits aber auch durch den per 2013 vereinnahmten Buchgewinn von CHF 570'000 infolge der Umwandlung des Gemeindeverbandes Seelandheim Worben in eine Aktiengesellschaft.

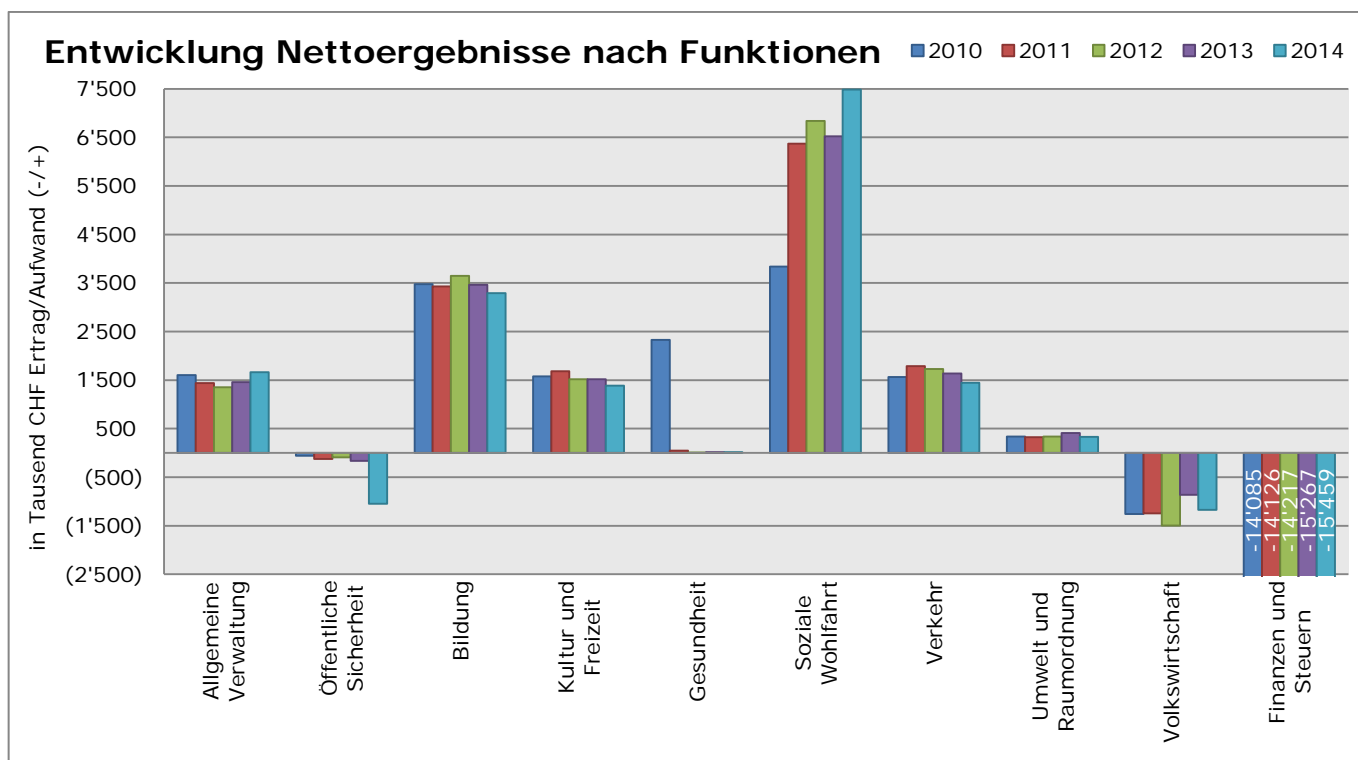
Entnahmen aus Spezialfinanzierungen

Die Entnahmen aus Spezialfinanzierungen dienen dem Rechnungsausgleich von spezialfinanzierten Kostenstellen. Eine Entnahme bedeutet, dass die spezialfinanzierte Kostenstelle das Rechnungsjahr mit einem Aufwandüberschuss abgeschlossen hat. Siehe Ergebnisse der Spezialfinanzierungen (Seite 16).

Interne Verrechnungen

Siehe Bemerkung unter dem Aufwand (Seite 4).

7 Laufende Rechnung nach Funktionen



Nachfolgend werden Kreditabweichungen > CHF 10'000 aufgeführt. Kreditüberschreitungen, welche bereits in der Nachkreditabelle (Seite 32ff) enthalten sind, werden nicht mehr erwähnt.

0 ALLGEMEINE VERWALTUNG

Rechnung 2014		Voranschlag 2014		Rechnung 2013	
Aufwand	Ertrag	Aufwand	Aufwand	Aufwand	Ertrag
3'680'709.77	2'016'121.70	3'806'970.00	2'003'000.00	3'579'812.63	2'124'344.35

Der Nettoaufwand der Allgemeinen Verwaltung liegt um 7.7% (CHF 139'000) unter dem budgetierten Wert. Begründungen für die wesentlichen Abweichungen zum Voranschlag:

Exekutive

- Minderaufwand von CHF 22'000 bei den Aufwendungen für die „Perspektiven“.

Allgemeine Verwaltung/Leistungen an Pensionierte

- Minderaufwand von CHF 18'000 bei den Besoldungen Finanzen.
- Minderaufwand von CHF 14'000 bei den Sozialversicherungen.
- Minderaufwand von CHF 11'000 bei den Unfall- und Krankenversicherungsprämien.
- Minderaufwand von CHF 11'000 bei der Position Miete Maschinen.
- Minderaufwand von CHF 11'000 bei den Versicherungsprämien.
- Minderaufwand von CHF 12'000 bei den Porti, PC- und Bankgebühren.
- Mehrertrag von CHF 21'000 bei den Benützungsgebühren, Dienstleistungserträgen.
- Minderertrag von CHF 27'000 bei den Rückerstattungen.

1 ÖFFENTLICHE SICHERHEIT

Rechnung 2014		Voranschlag 2014		Rechnung 2013	
Aufwand	Ertrag	Aufwand	Ertrag	Aufwand	Ertrag
898'237.40	1'945'356.07	933'593.85	1'020'643.85	924'690.30	1'090'373.10

Der Nettoertrag der Öffentlichen Sicherheit liegt um CHF 960'000 über dem budgetierten Wert. Begründungen für die wesentlichen Abweichungen zum Voranschlag:

Übrige Rechtspflege

- Mehrertrag von CHF 899'000 bei der Position „Kindes- und Erwachsenenschutz (KES) infolge neuer Buchungsvorschrift (Minderertrag in Funktion 5 Soziale Wohlfahrt).“

Gemeindepolizei

- Minderaufwand von CHF 35'000 bei den Dienstleistungen und Honoraren.
- Mehrertrag von CHF 19'000 bei den Einnahmen Parkkartenverkauf und Vignetten.
- Minderertrag von CHF 27'000 bei den Einnahmen aus Parkuhren.

Feuerwehr (nicht relevant für Steuerhaushalt)

Die Rechnung der Feuerwehr fällt um CHF 14'000 besser aus als budgetiert. Sie schliesst mit einem Gewinn (Einlage in Spezialfinanzierung) von CHF 14'803.71 ab. Die hauptsächliche Abweichung ist:

- Mehrertrag von CHF 13'000 bei den Feuerwehrdienstersatzabgaben.

Militär

- Minderaufwand von CHF 12'000 beim Unterhalt Liegenschaften.

Übrige zivile Landesverteidigung

- Minderaufwand von CHF 24'000 bei der Stiftung Einsatzkostenversicherung.

2 BILDUNG

Rechnung 2014		Voranschlag 2014		Rechnung 2013	
Aufwand	Ertrag	Aufwand	Ertrag	Aufwand	Ertrag
6'073'931.55	2'780'874.85	6'901'680.00	2'441'272	6'117'740.65	2'656'696.60

Der Nettoaufwand der Bildung liegt um 26.2% (CHF 1'167'000) unter dem budgetierten Wert. Begründungen für die wesentlichen Abweichungen zum Voranschlag:

Kindergarten

- Minderaufwand von CHF 22'000 bei den Schulgeldern französischer Kindergarten, Lehrerbesoldungen.
- Minderaufwand von CHF 56'000 bei den Schulgeldern französischer Kindergarten, Betriebskosten.

Primarstufe

- Minderaufwand von CHF 21'000 beim Schul- und Lehrmaterial.
- Minderaufwand von CHF 12'000 bei der Position Unterhalt und Reparaturen.
- Minderaufwand von CHF 17'000 bei der Position ICT Service und Support Softwarelizenzen.
- Minderaufwand von CHF 93'000 beim Gemeindeanteil Lastenausgleich Lehrergehälter.
- Minderaufwand von CHF 15'000 bei den Schulgeldern französische Primarschulen, Betriebskosten.

Sekundarstufe 1

- Minderaufwand von CHF 56'000 bei den Schulgeldern Schulverband, Lehrerbesoldungen.
- Minderaufwand von CHF 35'000 bei den Schulgeldern Schulverband, Betriebskosten.
- Minderaufwand von CHF 15'000 bei den Schulgeldern franz. und andere Sek I, Lehrerbesoldungen.
- Mehrertrag von CHF 237'000 bei den Rückerstattungen vom Schulverband.

Musikschulen

- Minderaufwand von CHF 12'000 bei den Beiträgen an die Musikschulen.

Schulliegenschaften

- Minderaufwand von CHF 33'000 bei den Besoldungen an das Reinigungspersonal.
- Minderaufwand von CHF 59'000 bei der Position Elektrizität und Wasser.
- Minderaufwand von CHF 97'000 beim Heizmaterial.
- Minderaufwand von CHF 25'000 beim Unterhalt Schulhaus Balainen.
- Minderaufwand von CHF 52'000 beim Unterhalt Schulhaus Weidteile.
- Minderaufwand von CHF 23'000 beim Unterhalt Schulhaus Bürgerallee.
- Minderaufwand von CHF 28'000 beim Unterhalt Schulhaus Beunden.
- Minderaufwand von CHF 13'000 beim Unterhalt Kindergarten Aalmattenweg.
- Minderaufwand von CHF 11'000 beim Unterhalt Diverse.
- Mehrertrag von CHF 28'000 bei den Versicherungsleistungen.
- Minderertrag von CHF 16'000 bei den Betriebs- und Benützungskosten Schulverband.

Nicht Aufteilbares, Volks-, Tagesschule

- Mehrertrag von CHF 17'000 bei den Elternbeiträge für die Betreuung.
- Mehrertrag von CHF 57'000 bei den Beiträgen vom Kanton an die Tagesschule.

Sonderschulen

- Minderaufwand von CHF 17'000 beim Schulgeld Integration, Lehrerbesoldungen.
- Minderaufwand von CHF 28'000 beim Schulgeld Integration, Betriebskosten.

3 KULTUR UND FREIZEIT

Rechnung 2014		Voranschlag 2014		Rechnung 2013	
Aufwand	Ertrag	Aufwand	Ertrag	Aufwand	Ertrag
1'704'605.66	318'418.45	1'993'785.00	331'740.00	1'884'633.80	370'184.40

Der Nettoaufwand der Kultur und Freizeit liegt um 16.6% (CHF 276'000) unter dem budgetierten Wert. Begründungen für die wesentlichen Abweichungen zum Voranschlag:

Parkanlagen und Wanderwege

- Minderaufwand von CHF 49'000 bei den Besoldungen.
- Minderaufwand von CHF 16'000 bei den Personalversicherungen.
- Minderaufwand von CHF 28'000 beim Bau- und Unterhaltsmaterial.
- Minderaufwand von CHF 26'000 beim Unterhalt der Anlagen.
- Mehrertrag von CHF 12'000 beim Erlös aus Arbeiten.

Strandbad

- Minderaufwand von CHF 22'000 bei den Besoldungen.
- Minderaufwand von CHF 13'000 bei der Position Elektrizität und Wasser.
- Minderertrag von CHF 30'000 bei den Eintrittsgeldern.

Das Defizit beim Strandbad belief sich im 2014 auf CHF 249'000. Budgetiert war ein Aufwandüberschuss von CHF 270'000.

Fussballplatz

- Minderaufwand von CHF 15'000 beim Unterhalt.

Ferienheime/Spielplätze

- Minderaufwand von CHF 14'000 beim Unterhalt Spielplätze.

4 GESUNDHEIT

Rechnung 2014		Voranschlag 2014		Rechnung 2013	
Aufwand	Ertrag	Aufwand	Ertrag	Aufwand	Ertrag
22'360.30	5'828.85	28'737.00	6'000.00	22'327.75	6'545.50

Der Nettoaufwand der Funktion Gesundheit liegt um 27.3% (CHF 6'000) unter dem budgetierten Wert.

5 SOZIALE WOHLFAHRT

Rechnung 2014		Voranschlag 2014		Rechnung 2013	
Aufwand	Ertrag	Aufwand	Ertrag	Aufwand	Ertrag
22'673'087.02	15'192'423.90	23'484'830.00	16'198'700.00	22'631'141.48	16'111'270.52

Der Nettoaufwand der Sozialen Wohlfahrt liegt um 2.7% (CHF 194'000) über dem budgetierten Wert. Begründungen für die wesentlichen Abweichungen zum Voranschlag:

Ergänzungsleistungen der AHV, IV; Sonstiges

- Minderaufwand von CHF 94'000 beim Gemeindeanteil Lastenausgleich EL.

Jugendarbeit

- Minderaufwand von CHF 18'000 bei der Jugendkultur.
- Minderertrag von CHF 18'000 bei der Position Leistungsbezüger Gemeinden.

Kindertagesstätte Nidau

- Minderaufwand von CHF 28'000 bei den Besoldungen.
- Minderertrag von insgesamt CHF 20'000 bei der Position Elternbeiträge für Betreuung.

Weitere Wohlfahrts-, Vorsorge- und Sozialhilfeeinrichtungen

- Minderaufwand von CHF 36'000 bei den Beschäftigungsprogrammen.

Personalkosten Sozialarbeiter/innen

- Minderaufwand von CHF 113'000 bei den Besoldungen.
- Minderaufwand von CHF 20'000 bei den Personalversicherungen.
- Minderertrag von CHF 37'000 bei den Versicherungsleistungen (Krankentaggelder).

Sozialbehörden, Sekretariat

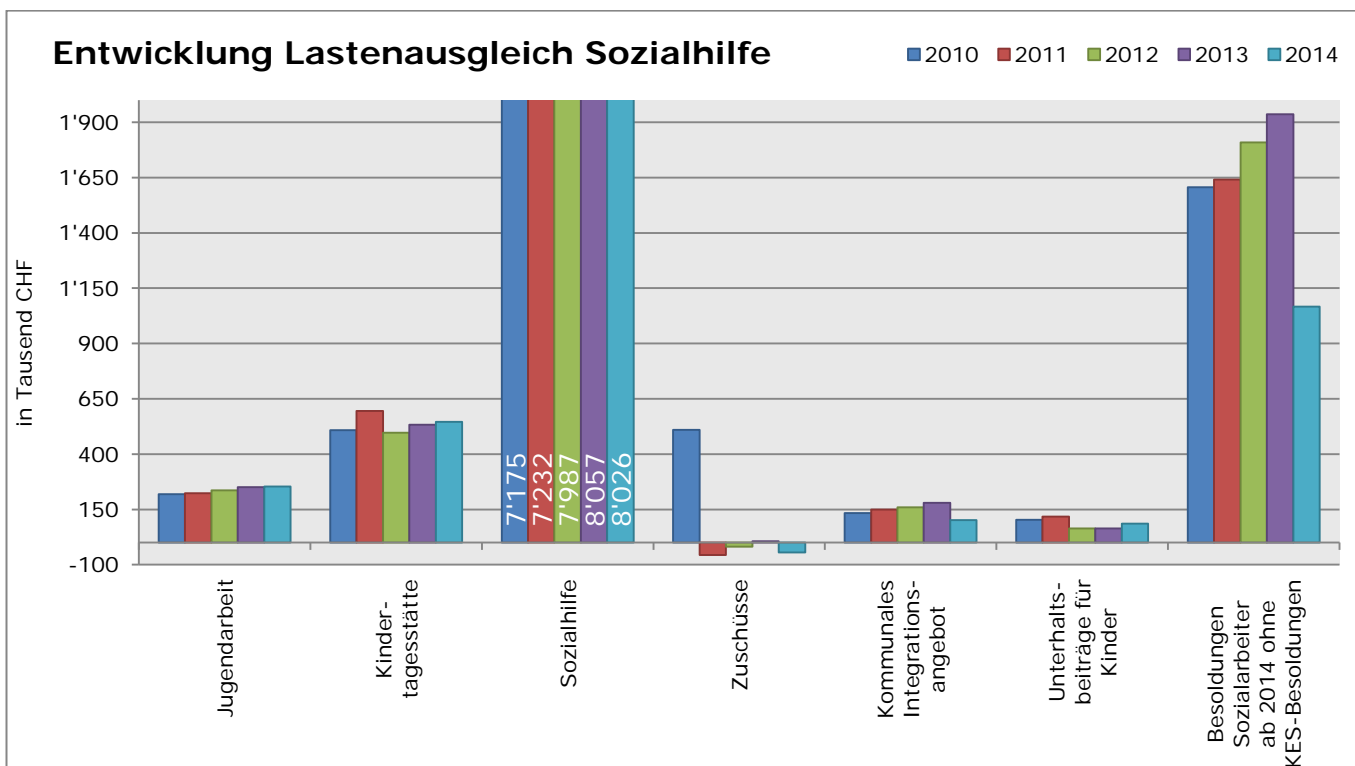
- Minderaufwand von CHF 26'000 bei den Besoldungen.
- Minderaufwand von CHF 75'000 bei den Dienstleistungen und Honoraren.
- Mehrertrag von CHF 26'000 bei den Gebühren und Entschädigungen für Amtshandlungen.

Lastenausgleich Sozialhilfe

Bei der Gemeinde fallen eine Vielzahl von Ausgaben an, welche dem Lastenausgleich nach Sozialhilfegesetz unterliegen. Diese Kosten können weitgehend dem Lastenausgleich zugeführt werden und belasten den Gemeindefinanzhaushalt im Jahr der Ausgaben kaum. Da sich die Gemeinden im Folgejahr zu 50% an den Gesamtausgaben des Kantons und der Gesamtheit aller Gemeinden zu beteiligen haben, können diese Aufwendungen jedoch nicht vollständig vernachlässigt werden.

Folgender Überblick soll die Transparenz erhöhen, weil die Rückerstattung aus buchungstechnischen Gründen vorwiegend in der HRM-Kontengruppe 587 zu erfolgen haben und nicht in jener Kontengruppe, worin die Ausgaben anfallen.

Funktion/Konto	Bezeichnung	Betrag	Bemerkungen
540	Jugendarbeit	253'213.35	gemäss Ermächtigung
541	Kindertagesstätte	546'203.48	gemäss Ermächtigung
580	Sozialhilfe	8'026'200.58	100% lastenausgleichsberechtigt
581	Zuschüsse	-43'933.73	100% lastenausgleichsberechtigt
585	Unterhaltsbeiträge	85'568.43	100% lastenausgleichsberechtigt
584 und 589	Besoldungsaufwand ab 2014 ohne KES-Besoldungen	1'066'823.75	gemäss Verfügung
582.365.07	Kommunales Integrationsangebot (Beschäftigungsprogramme)	101'686.00	Motion Gfeller (25 Plätze in kommunalen Integrationsangeboten)
587.451.01/03	TOTAL	10'035'761.86	



Bei nachfolgenden Aufgaben wird die Kostenobergrenze (maximal lastenausgleichsberechtigter Betrag) gemäss den entsprechenden Ermächtigungen des Kantons überschritten und die Mehraufwendungen gehen zu Lasten der Gemeinde:

- ▶ Jugendarbeit (exkl. Beiträge an Tageselternverein Seestern) mit CHF 130'000 (inklusive der intern verrechneten Aufwände von CHF 137'000). Vorjahr CHF 144'000 zu Lasten Gemeinde.
- ▶ Kindertagesstätte mit CHF 36'000. Vorjahr CHF 39'000.
 - ▶ Tageselternverein Seestern mit CHF 25'258.85 (davon Anteil Gemeinde Port: CHF 11'786.20). Vorjahr CHF 28'526.25 (davon Anteil Gemeinde Port: CHF 14'049.00).
- ▶ Beschäftigungsprogramme mit CHF 113'732.80. Vorjahr CHF 89'778.25 zu Lasten Gemeinde.

Bei nachfolgender Aufgabe besteht ebenfalls eine Kostenobergrenze. Diese wird im vorliegenden Abschluss nicht überschritten und somit sind sämtliche Nettoaufwendungen weiterhin 100% lastenausgleichsberechtigt:

- ▶ Kommunales Integrationsangebot (Motion Gfeller)

Von den CHF 2'333'322.55 Personalaufwendungen für die Sozialarbeiter/innen und die Administration (inkl. KES-Besoldungen), konnten CHF 1'954'754.25 dem Lastenausgleich zugeführt werden (83.76%). Im Vorjahr betrug die lastenausgleichsberechtigte Summe CHF 1'936'401.80 (78.59%), bei total CHF 2'463'801.60 Personalaufwendungen für die Sozialarbeiter/innen und die Administration.

6 VERKEHR

Rechnung 2014		Voranschlag 2014		Rechnung 2013	
Aufwand	Ertrag	Aufwand	Ertrag	Aufwand	Ertrag
1'783'523.50	337'267.65	2'278'708.20	226'100.00	1'943'429.30	309'266.65

Der Nettoaufwand des Verkehrs liegt um 29.5% (CHF 606'000) unter dem budgetierten Wert. Begründungen für die wesentlichen Abweichungen zum Voranschlag:

Gemeindestrassen

- Minderaufwand von CHF 148'000 bei den Besoldungen.
- Minderaufwand von CHF 14'000 bei den Sozialversicherungen.
- Minderaufwand von CHF 25'000 bei den Personalversicherungen.
- Minderaufwand von CHF 14'000 beim Bau- und Unterhaltsmaterial.
- Minderaufwand von CHF 15'000 bei den Markierungen.
- Minderaufwand von CHF 12'000 bei der Schneeräumung.
- Minderaufwand von CHF 15'000 beim Unterhalt der Fahrzeuge.
- Minderaufwand von CHF 24'000 bei den Dienstleistungen und Honoraren.
- Mehrertrag von CHF 99'000 bei den Dienstleistungserträgen.

Werkhof

- Minderaufwand von CHF 13'000 bei den Besoldungen.

Nahverkehrsbetriebe

- Minderaufwand von CHF 19'000 beim Unterhalt Anlagen (Wartekabinen).

Übriger Verkehr

- Minderaufwand von CHF 166'000 beim Gemeindeanteil Lastenausgleich öffentlicher Verkehr.

7 UMWELT UND RAUMORDNUNG

Rechnung 2014		Voranschlag 2014		Rechnung 2013	
Aufwand	Ertrag	Aufwand	Ertrag	Aufwand	Ertrag
2'698'760.85	2'292'347.00	3'693'086.00	3'314'405.00	2'698'760.85	2'292'347.00

Der Nettoaufwand der Umwelt und Raumordnung liegt um 9.4% (CHF 35'000) über dem budgetierten Wert. Begründungen für die wesentlichen Abweichungen zum Voranschlag:

Wasserversorgung (Spezialfinanzierung)

Die Wasserversorgung wurde per 2005 an Energie Service Biel verkauft. Seit 2006 werden in dieser Funktion, bis zum vollständigen Verzehr des zurückbleibenden Eigenkapitals dieser Spezialfinanzierung, nur noch die Vergünstigung der Grundgebühr, die Verzinsung des Restbestandes der Spezialfinanzierung (Eigenkapital) sowie die entsprechende Entnahme aus der Spezialfinanzierung verbucht.

Abwasserentsorgung (Spezialfinanzierung)

Die Rechnung der Abwasserentsorgung fällt um CHF 106'000 besser aus als budgetiert. Sie schliesst mit einem Verlust (Entnahme aus der Spezialfinanzierung Rechnungsausgleich) von CHF 173'556.44 ab. Die wesentlichen Abweichungen sind:

- Minderaufwand von CHF 12'000 beim Unterhalt Anlagen.
- Minderaufwand von CHF 22'000 bei den Dienstleistungen und Honoraren.
- Minderaufwand von Total CHF 850'000 bei den Abschreibungen infolge weniger Investitionen als geplant. Entsprechend geringer war auch die Entnahme aus der Spezialfinanzierung Werterhalt (Kto. 710.480.02).
- Minderaufwand von Total CHF 38'000 bei den Betriebsbeiträgen an den VKA und die ARA.
- Mehrertrag von CHF 57'000 infolge des Einnahmenüberschusses aus der Investitionsrechnung (höhere Einnahmen als Ausgaben in der der Investitionsrechnung).

- Minderertrag von CHF 26'000 bei den Benützungsgebühren.

Abfallentsorgung (Spezialfinanzierung)

Die Rechnung Abfallentsorgung fällt um CHF 13'000 schlechter aus als budgetiert. Sie schliesst mit einem Verlust (Entnahme aus der Spezialfinanzierung) von CHF 72'840.65 ab. Die wesentlichen Abweichungen sind:

- Minderaufwand von CHF 11'000 bei den Werkzeugen und Geräten.
- Minderaufwand von CHF 11'000 bei den Dienstleistungen und Honoraren.
- Minderaufwand von CHF 14'000 beim Vignetteneinkauf.
- Minderertrag von CHF 16'000 beim Vignettenverkauf.

Gewässerverbauungen

- Minderaufwand von CHF 16'000 beim Beitrag an den Kanton.

8 VOLKSWIRTSCHAFT

Rechnung 2014		Voranschlag 2014		Rechnung 2013	
Aufwand	Ertrag	Aufwand	Ertrag	Aufwand	Ertrag
4'284'803.48	5'461'319.17	5'930'300.15	6'847'081.00	4'749'299.07	5'611'337.09

Der Nettoertrag der Volkswirtschaft liegt um 28.3% (CHF 260'000) über dem budgetierten Wert. Begründungen für die wesentlichen Abweichungen zum Voranschlag:

Elektrizität

Die Rechnung der Elektrizität fällt um CHF 260'000 besser aus als budgetiert. Sie schliesst mit einem Gewinn von CHF 1'197'000 ab. Anlässlich des Rechnungsabschlusses 2009 wurde dem Artikel 47 des Elektrizitätsreglements Rechnung getragen und die Spezialfinanzierung Werterhalt mit einem vom Gemeinderat festgelegten Betrag von CHF 360'000 geäufnet. Die Spezialfinanzierung soll möglichst ausgeglichene Gebühren gewährleisten und die jährliche Einlage in einem angemessenen Verhältnis zum Wiederbeschaffungswert und zur Nutzungsdauer der Anlagen stehen. Gemäss Gemeinderatsbeschluss vom 26.4.2005 sollen die Einlagen die dauernde Werterhaltung der Anlagen gewährleisten. Sie sind bis auf weiteres ausschliesslich für die Abschreibungen zu verwenden. Die wesentlichen Abweichungen sind:

- Minderaufwand von CHF 23'000 bei den Besoldungen.
- Minderaufwand von CHF 82'000 beim Netznutzungsentgelt Vorlieferanten.
- Minderaufwand von CHF 86'000 beim Energieankauf.
- Minderaufwand von CHF 104'000 beim Unterhalt Leitungsnetze.
- Minderaufwand von CHF 80'000 beim Unterhalt Trafostationen.
- Minderaufwand von CHF 65'000 bei den Dienstleistungen Verwaltung.
- Minderaufwand von CHF 14'000 bei den Dienstleistungen Betrieb.
- Minderaufwand von Total CHF 46'000 bei den Abgaben Royalties und Swissgrid.
- Minderaufwand von CHF 15'000 beim übrigen Sachaufwand.
- Minderaufwand von Total CHF 1'073'000 bei den Abschreibungen infolge geringerer Investitionen als geplant. Entsprechend tiefer war auch die Entnahme aus der Spezialfinanzierung Werterhalt (Kto. 860.480.02).
- Minderertrag von CHF 20'000 bei der Miete Rohranlagen.
- Minderertrag von CHF 25'000 bei den Swissgridabgaben.
- Minderertrag von CHF 204'000 beim Energieverkauf.
- Minderertrag von CHF 61'000 bei den Netznutzungsentgelten.
- Minderertrag von CHF 14'000 beim Energieverkauf Ökostrom.
- Mehrertrag von CHF 13'000 beim Verkauf alter Kupferkabel.
- Mehrertrag von CHF 20'000 beim Markenbeitrag 1to1 energy.

9 FINANZEN UND STEUERN

Rechnung 2014		Voranschlag 2014		Rechnung 2013	
Aufwand	Ertrag	Aufwand	Ertrag	Aufwand	Ertrag
5'212'088.14	20'671'399.86	5'775'553.00	19'145'000.00	6'319'144.10	21'586'404.12

Der Nettoertrag der Finanzen und Steuern liegt um 15.6% (CHF 2'090'000) über dem budgetierten Wert. Begründungen für die wesentlichen Abweichungen zum Voranschlag:

Obligatorische Steuern und Liegenschaftssteuern

- ▶ Vgl. Kommentar unter dem Titel „Steuern“ bei den Erläuterungen zum Ertrag nach Arten (Seite 5).

Steuerabschreibungen

- Mehrertrag von CHF 42'000 beim Eingang von abgeschriebenem Steuern.

Finanzausgleich

- Minderertrag von CHF 119'000 aus dem Zuschuss des Finanzausgleichs (vgl. Ausführungen unter dem Titel Anteile und Beiträge ohne Zweckbindung bei den Erläuterungen zum Ertrag nach Arten (Seite 6)).

Anteil an kantonalen Steuern und Abgaben

- Minderertrag von CHF 26'000 bei den Erbschafts- und Schenkungssteuern.

Zinsen (Aufwand ohne interne Verrechnungen)

- Minderaufwand von CHF 20'000 bei den Zinsen auf kurzfristigen Schulden.
- Minderaufwand von CHF 11'000 bei den Vergütungszinsen NESKO gemäss den Abrechnungen der kantonalen Steuerverwaltung.
- Minderaufwand von CHF 106'000 bei den Zinsen auf mittelfristigen Schulden.

Zinsen (Ertrag ohne interne Verrechnungen)

- Mehrertrag von CHF 38'000 bei den Verzugszinsen, NESKO gemäss den Abrechnungen der kantonalen Steuerverwaltung.
- Mehrertrag von CHF 19'000 bei den Beteiligungen des Verwaltungsvermögens.

Liegenschaftsfinanzvermögen (Spezialfinanzierung)

Die Rechnung der Liegenschaftsfinanzvermögen fällt um CHF 59'000 schlechter aus als budgetiert. Sie schliesst mit einem Verlust (Entnahme aus Spezialfinanzierung) von CHF 242'099.60 ab. Hauptgründe für dieses Ergebnis sind:

- Minderaufwand von CHF 26'000 beim Heizmaterial.
- Mehrertrag von CHF 63'000 bei den Mietzinsen.

Abschreibungen (ohne interne Verrechnungen)

- ▶ Vgl. Kommentar unter dem Titel Abschreibungen bei den Erläuterungen zum Aufwand nach Arten (Seite 4).

8 Finanz- und Lastenausgleich (FILAG)

Der Finanz- und Lastenausgleich belastet die Stadt Nidau insgesamt um CHF 164'539.25 weniger stark als budgetiert.

Lastenausgleich	Rechnung 2014	Voranschlag 2014	Abweichung
Lehrerbesoldungen Kindergarten	325'813.55	347'400.00	21'586.45
Lehrerbesoldungen Primarstufe	1'202'437.00	1'285'250.00	82'813.00
Lehrerbesoldungen Sekundarstufe	734'943.30	775'300.00	40'356.70
Neue Aufgabenteilung	1'405'655.00	1'410'000.00	4'345.00
Sozialversicherung EL	1'355'951.00	1'450'000.00	94'049.00
Sozialhilfe	3'344'141.40	3'220'000.00	-124'141.40
Familienzulagen	28'233.00	27'300.00	-933.00
Öffentlicher Verkehr	869'415.00	1'035'000.00	165'585.00
Total Lastenausgleich	9'266'589.25	9'550'250.00	283'660.75

Finanzausgleich	Rechnung 2014	Voranschlag 2014	Abweichung
Zuschuss soziodemografische Lasten	-138'127.50	-130'000.00	8'127.50
Disparitätenabbau (-Ertrag/+Aufwand)	-822'751.00	-950'000.00	-127'249.00
Total Finanzausgleich	-960'878.50	-1'080'000.00	-119'121.50
Total Finanz- und Lastenausgleich	8'305'710.75	8'470'250.00	164'539.25

9 Investitionsrechnung

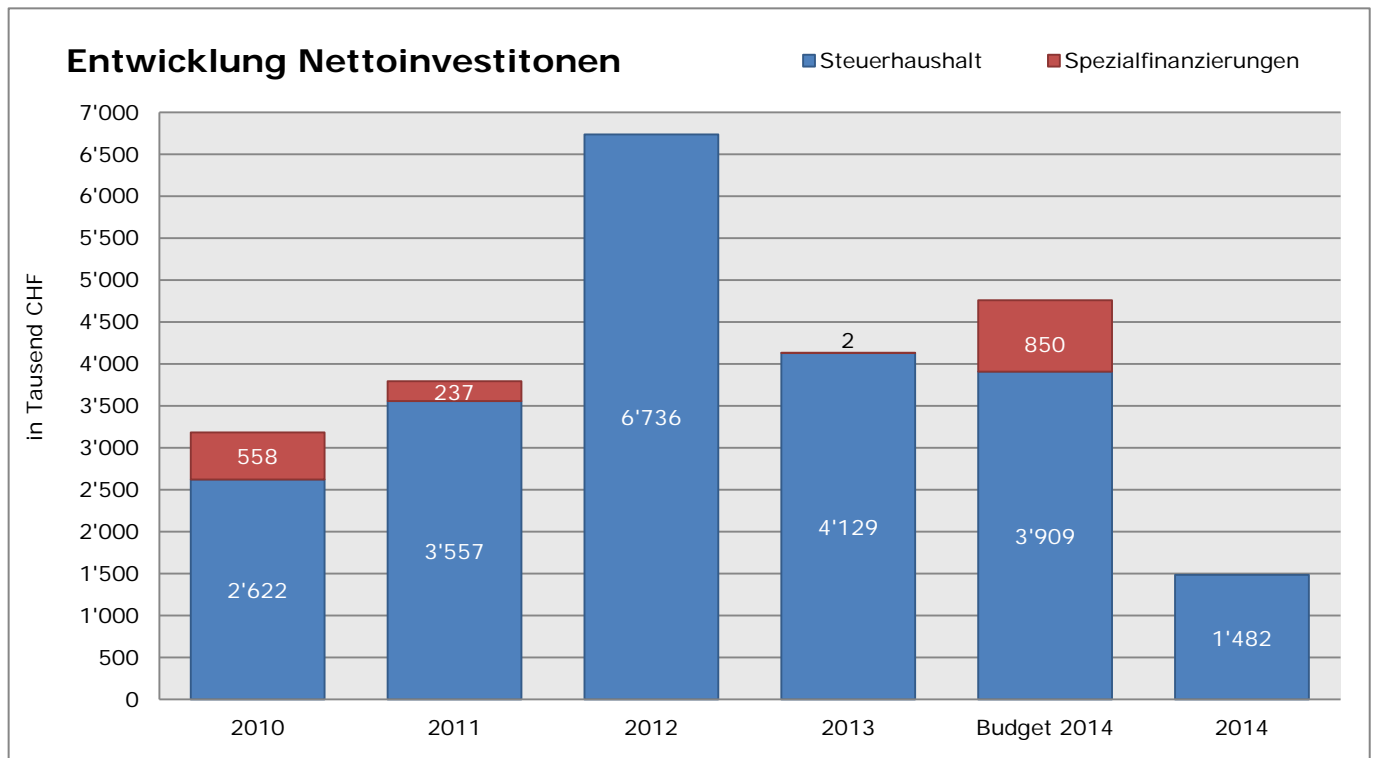
Die Investitionsrechnung weist folgende Zahlen aus:

Nettoinvestitionen	Rechnung 2014	Voranschlag 2014	Rechnung 2013
Steuerhaushalt	1'481'948.65	3'909'000.00	4'128'602.15
Abwasserentsorgung	0.00	850'000.00	2'278.00
Abfallentsorgung	0.00	0.00	0.00
Total Nettoinvestitionen	1'481'948.65	4'759'000.00	4'130'880.15
Anlagen Finanzvermögen netto	0.00	0.00	-1'062'016.65

Das Gesamttotal der Nettoinvestitionen gegenüber dem Budget wird unterschritten (CHF 3.3 Millionen). Beim Steuerhaushalt sind die Minderausgaben vor allem bei den Funktionen Allgemeine Verwaltung (-CHF 437'000; v.a. Schulgasse 2, Dachstockausbau 2. Teil), Gemeindestrassen (-CHF 872'000; v.a. Fussgänger und Velobrücke, Sanierung Looslibrücke, Gerberweg, Mittelstrasse und Schloss-Strasse), Raumordnung (-445'000; v.a. Revision Ortsplanung, Städtebauliche Begleitplanung) und Elektrizitätsversorgung (-CHF 945'000; v.a. Trafostation Aalmatten) zu verzeichnen.

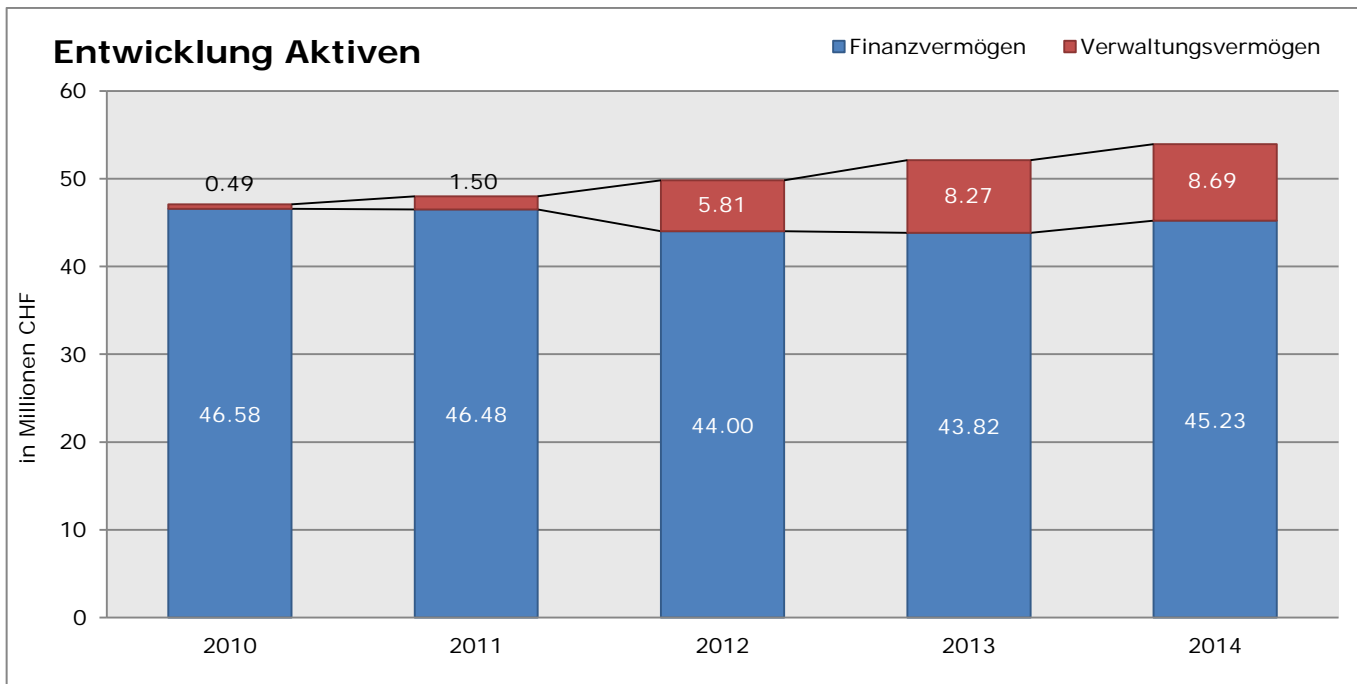
Obschon im Budget bei der Abwasserentsorgung Investitionen im Total von CHF 850'000 vorgesehen waren, wurden bei den Spezialfinanzierungen im Berichtsjahr netto keine Investitionen getätigt.

Bei den Budgetabweichungen in der Investitionsrechnung gilt es zu beachten, dass es sich in der Regel um zeitliche Verschiebungen der Ausgaben (Verteilung über mehrere Jahre) handelt.



10 Bestandesrechnung

Aktiven



Finanzvermögen

Das Finanzvermögen nahm im Berichtsjahr um rund 3.2% auf CHF 45.2 Millionen zu.

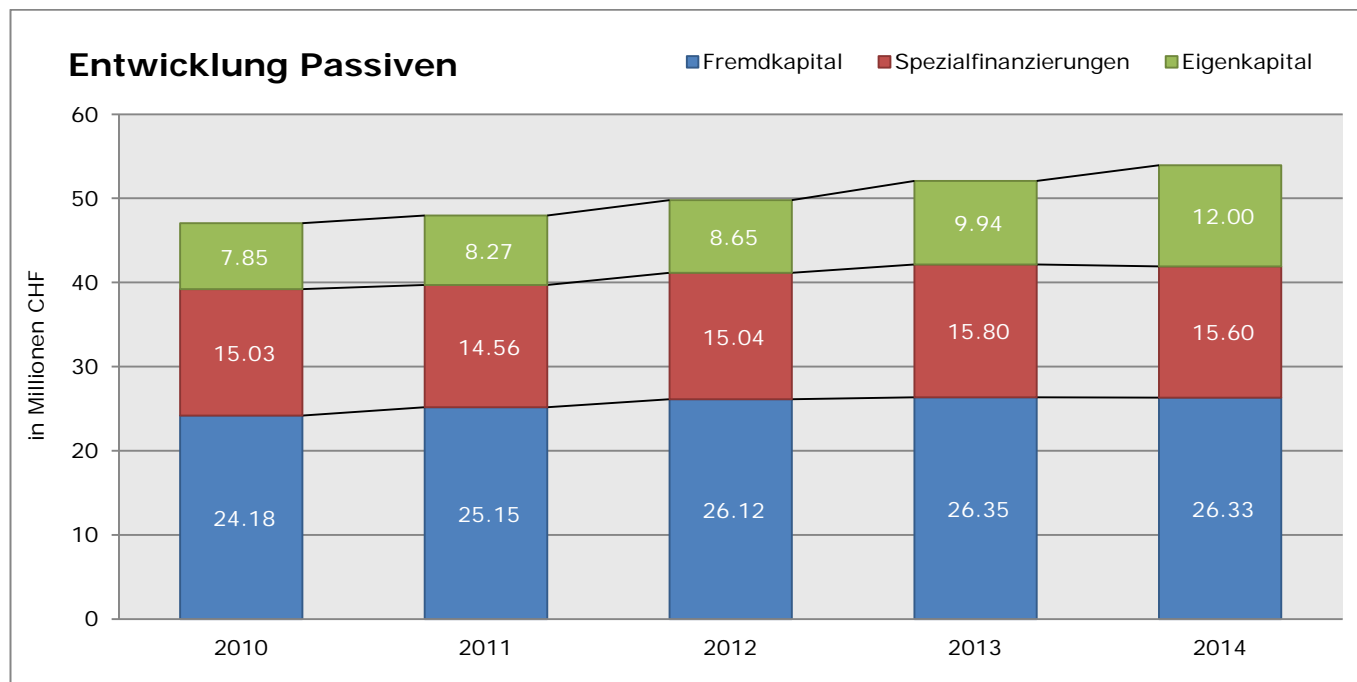
Verwaltungsvermögen

Das Verwaltungsvermögen erhöhte sich von CHF 8.3 Millionen zu Beginn des Berichtsjahres um CHF 1.5 Millionen auf CHF 9.8 Millionen per Bilanzstichtag 31. Dezember. Nach Vornahme der harmonisierten und übrigen Abschreibungen von CHF 1.1 Millionen beträgt das Verwaltungsvermögen per Jahresabschluss CHF 8.7 Millionen. Das Verwaltungsvermögen nimmt gegenüber dem Vorjahr somit um CHF 0.4 Millionen zu.

Vorschüsse für Spezialfinanzierungen

Zurzeit bestehen keine Vorschüsse für Spezialfinanzierungen.

Passiven



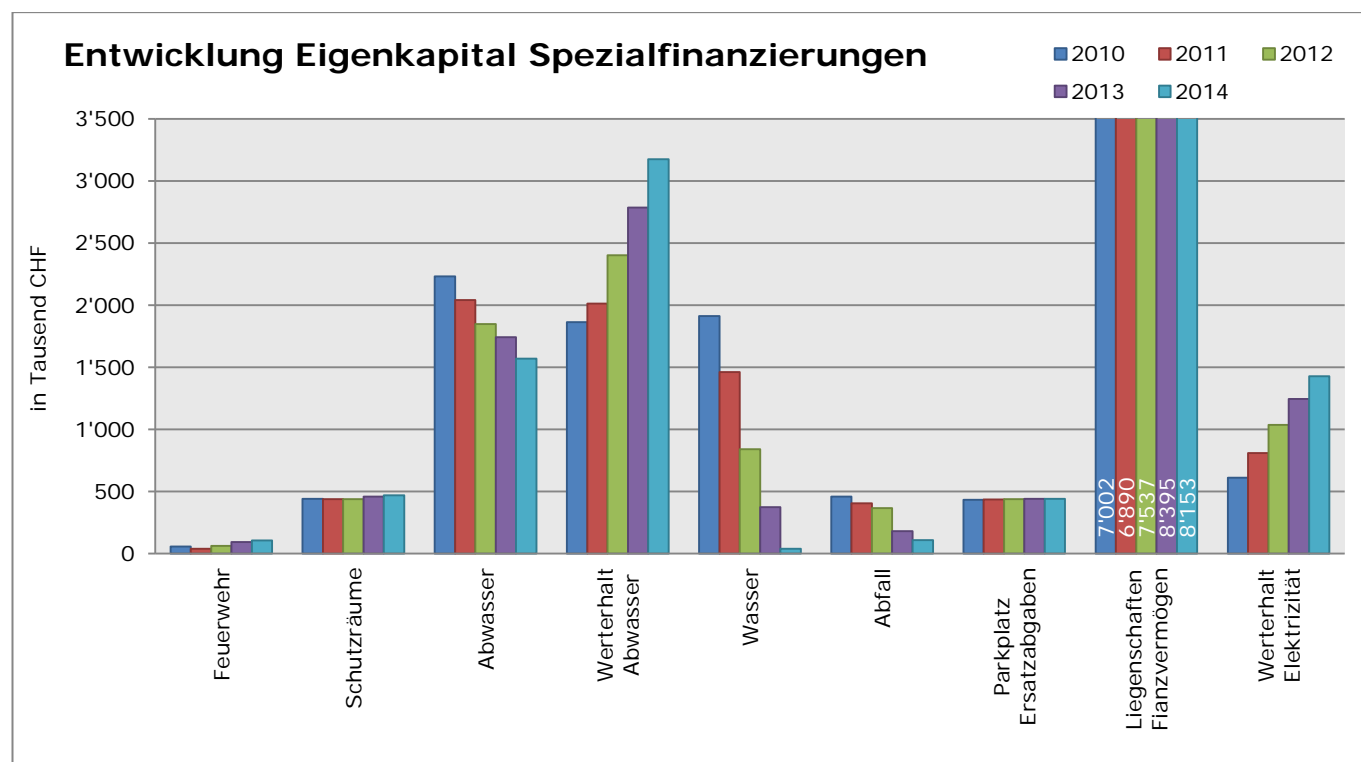
Fremdkapital

Das Fremdkapital veränderte sich im Berichtsjahr nur unwesentlich. Die mittel- und langfristigen Schulden betragen weiterhin CHF 18.7 Millionen. Die Verpflichtungen für Sonderrechnungen nahmen im Berichtsjahr um CHF 1'000 zu. Die Rückstellungen blieben ebenfalls unverändert.

Verpflichtungen für Spezialfinanzierungen

Die Spezialfinanzierungen weisen per 31.12.2014 folgende Bestände auf:

Spezialfinanzierung	Ergebnis 2014	Bestand per 31.12.2014
Feuerwehrreserve	14'803.71	107'249.55
Fonds für öffentliche Schutzräume	12'350.00	471'001.00
Abwasserentsorgung Rechnungsausgleich	-173'556.44	1'570'284.34
Abwasserentsorgung Werterhalt	387'419.00	3'174'922.45
Wasserversorgung Rechnungsausgleich	-335'671.00	39'215.27
Abfallentsorgung Rechnungsausgleich	-72'840.65	109'383.79
Parkplatz-Ersatzabgaben	1'101.00	441'477.15
Bauinventar	2'500.00	26'268.55
Liegenschaften des Finanzvermögens	-242'099.60	8'153'328.35
Elektrizität Werterhalt	182'547.35	1'428'933.45
Förderung von Anstrengungen im Energiebereich	19'900.00	75'754.60
Total Spezialfinanzierungen	-203'546.63	15'597'818.50



Eigenkapital

Das Eigenkapital erhöht sich um den ausgewiesenen Ertragsüberschuss von CHF 2'062'886.43 auf CHF 11'998'402.00

11 Nachkredite

Alle Überschreitungen > CHF 5'000 von insgesamt CHF 1'434'567.72 sind in einer separaten Nachkreditabelle (Seite 32ff) aufgeführt und mit entsprechenden Begründungen versehen. Davon sind CHF 1'347'690.52 gebundene Nachkredite und CHF 86'877.20 liegen in der Kompetenz des Gemeinderates.

12 Finanzkennzahlen

Selbstfinanzierungsgrad (Selbstfinanzierung in Prozenten der Nettoinvestitionen)

Jahr	2010	2011	2012	2013	2014	Mittelwert
Nidau	79.53	71.58	48.81	89.97	197.51	78.60
Median Kanton	131	112	81	89	n.V.	116

Der Selbstfinanzierungsgrad gibt Antwort auf die Frage, inwieweit die Investitionen aus selbst erarbeiteten Mitteln bezahlt werden können. Vor allem ein Vergleich über mehrere Jahre zeigt, ob die Investitionen finanziell verkraftet werden. Ein Selbstfinanzierungsgrad von unter 100% führt zu einer Neuverschuldung, von über 100% zu einer Entschuldung. Ein Wert zwischen 60 und 80% wird kurzfristig als genügend bezeichnet.

→ Der Mittelwert der Stadt Nidau ist aufgrund des gesteigerten Investitionsvolumens (v.a. Schule Balainen) nur noch genügend, jedoch zeichnet sich per 2013 und 2014 bereits wieder eine Verbesserung ab.

Selbstfinanzierungsanteil (Selbstfinanzierung in Prozenten des Finanzertrages)

Jahr	2010	2011	2012	2013	2014	Mittelwert
Nidau	5.36	5.91	7.08	7.64	6.17	6.44
Median Kanton	13.6.	12.1	9.4	8.9	n.V.	12.2

Der Selbstfinanzierungsanteil gibt Auskunft über die finanzielle Leistungsfähigkeit einer Gemeinde: Je höher der Wert, umso grösser ist der Spielraum für die Finanzierung von Investitionen oder für den Schuldenabbau. Ein Wert zwischen 10 und 14% wird als genügend bezeichnet.

→ Der Selbstfinanzierungsanteil der Stadt Nidau ist ungenügend.

Zinsbelastungsanteil (Nettozinsen in Prozent des Finanzertrages)

Jahr	2010	2011	2012	2013	2014	Mittelwert
Nidau	-2.93	-2.89	-1.25	-1.07	-3.07	-2.24
Median Kanton	-1.1	-1.2	-1.2	-1.1	n.V.	-1.1

Der Zinsbelastungsanteil gibt Antwort auf die Frage, wie stark der Finanzertrag durch die Nettozinsen belastet ist. Ein hoher Zinsbelastungsanteil weist auf eine hohe Verschuldung hin. Im Vergleich über mehrere Jahre wird die Verschuldungstendenz und im Vergleich zu anderen Gemeinden die Verschuldungssituation erkannt. Ein Wert zwischen 0 und 1% gilt als tiefe Belastung.

→ Die Stadt Nidau weist eine sehr tiefe Belastung aus.

Kapitaldienstanteil (Kapitaldienst in Prozent des Finanzertrages)

Jahr	2010	2011	2012	2013	2014	Mittelwert
Nidau	-1.46	-1.20	1.33	1.63	-0.34	0.00
Median Kanton	5.7	5.7	5.8	5.9	n.V.	5.9

Der Kapitaldienstanteil gibt Antwort auf die Frage, wie stark der Finanzertrag durch den Kapitaldienst (als Folge der Investitionstätigkeit) belastet ist. Ein hoher Kapitaldienstanteil weist auf eine hohe Verschuldung und/oder einen hohen Abschreibungsbedarf hin. Ein Wert zwischen 0 und 4% gilt als tiefe Belastung.

→ Die Stadt Nidau weist eine sehr tiefe Belastung aus.

Bruttoverschuldungsanteil (Bruttoverschuldung in Prozent des Finanzertrages)

Jahr	2010	2011	2012	2013	2014	Mittelwert
Nidau	39.42	40.33	40.01	39.23	40.27	39.85
Median Kanton	32.8	31.5	34.4	32.6	n.V.	34.4

Die Kennzahl zeigt die Verschuldungssituation auf, indem sie die Bruttoschulden dem Finanzertrag gegenüberstellt. Die Verschuldung gilt als kritisch, wenn die Schwelle von 200% überschritten ist, das heisst, wenn die Finanzerträge aus zwei Jahren nicht dazu ausreichen würden, um alle Schulden vollständig tilgen zu können.

→ Der Bruttoverschuldungsanteil der Stadt Nidau ist mit einem \emptyset -Wert von <50% daher sehr gut.

Investitionsanteil (Bruttoinvestitionen in Prozent der konsolidierten Ausgaben)

Jahr	2010	2011	2012	2013	2014	Mittelwert
Nidau	7.34	8.47	13.56	8.42	3.56	8.35
Median Kanton	11.6	11.8	11.0	11.5	n.V.	13.1

Der Investitionsanteil ist das Mass für die Investitionstätigkeit einer Gemeinde. Investitionsausgaben unter 10% zeugen von einer schwachen Investitionstätigkeit, solche von über 20% von einer starken und bei über 30% von einer sehr starken Investitionstätigkeit. Aussagekräftig ist diese Kennzahl nur bei einer Betrachtung über mehrere Jahre.

→ Die Stadt Nidau weist eine schwache Investitionstätigkeit aus.

13 Antrag

Dem Stadtrat von Nidau wird die Zustimmung zu folgendem Beschlussesentwurf empfohlen:

Der Stadtrat von Nidau beschliesst gestützt auf Artikel 54 Absatz 1 Buchstabe c der Stadtordnung vom 24. November 2002:

1. Die Jahresrechnung 2014 der Stadt Nidau, die damit bei Aufwendungen von CHF 48'942'762.17 und Erträgen von CHF 51'005'648.60 mit einem Ertragsüberschuss von CHF 2'062'886.43 abschliesst, wird genehmigt.
2. Die vom Gemeinderat gemäss Artikel 26 und 27 der Stadtordnung beschlossenen Nachkredite und gebundenen Ausgaben werden zur Kenntnis genommen.

Nidau, 21. April 2015

NAMENS DES GEMEINDERATES

Die Präsidentin

Der Sekretär

Der Finanzverwalter

sig.

Sandra Hess

sig.

Stephan Ochsenbein

sig.

Dominik Rhiner

14 Genehmigung

Der Stadtrat von Nidau genehmigt die Jahresrechnung 2014 gemäss dem vorstehenden Antrag.

Nidau, 18. Juni 2015

NAMENS DES STADTRATES

Die Präsidentin

Der Sekretär

sig.

Susanne Schneiter Marti

sig.

Stephan Ochsenbein

INHALTSVERZEICHNIS

Zahlenmaterial	Seite
Übersicht über die Jahresrechnung	19
Finanzierungsausweis	20
Zusammenzug der Bestandesrechnung	21 - 22
Zusammenzug der Laufenden Rechnung nach Funktionen	23
Zusammenzug der Laufenden Rechnung nach Arten	24 - 26
Zusammenzug der Investitionsrechnung nach Funktionen	27
Zusammenzug der Investitionsrechnung nach Arten	28
Abschreibungstabelle	29
Verpflichtungskreditkontrolle	30 - 31
Nachkredittabelle	32 - 34
Laufende Rechnung	35 - 61
Investitionsrechnung	62 - 65
Bestandesrechnung	66 - 72

Anhang

- Verzeichnis der Eventualverpflichtungen und Brandversicherungswerte von Sachanlagen
- Berechnungsblatt Wiederbeschaffungswerte und Einlagen in die Spezialfinanzierung
Abwasser

Bestätigungsbericht des Rechnungsprüfungsorgans

ÜBERSICHT ÜBER DIE JAHRESRECHNUNG

EINWOHNERGEMEINDE ERGEBNISSE	RECHNUNG 2014		VORANSCHLAG 2014		RECHNUNG 2013	
	AUFWAND	ERTRAG	AUFWAND	ERTRAG	AUFWAND	ERTRAG
ABSCHLUSS LAUFENDE RECHNUNG						
Total Aufwand	48'942'762.17		54'688'827.20		50'870'979.93	
Total Ertrag		51'005'648.60		51'406'756.85		52'158'769.33
Ertragsüberschuss	2'062'886.43				1'287'789.40	
Aufwandüberschuss				3'282'070.35		
Total	51'005'648.60	51'005'648.60	54'688'827.20	54'688'827.20	52'158'769.33	52'158'769.33
ABSCHLUSS INVESTITIONSRECHNUNG						
a) Nettoinvestitionen						
Total Aktivierte Ausgaben	1'639'710.10		4'759'000.00		4'130'880.15	
Total Passivierte Einnahmen		157'761.45				
Zunahme der Nettoinvestitionen		1'481'948.65		4'759'000.00		4'130'880.15
Total	1'639'710.10	1'639'710.10	4'759'000.00	4'759'000.00	4'130'880.15	4'130'880.15
b) Finanzierung						
Übernahme Zunahme der Nettoinvestitionen	1'481'948.65		4'759'000.00		4'130'880.15	
Ertragsüberschuss Laufende Rechnung		2'062'886.43				1'287'789.40
Aufwandüberschuss Laufende Rechnung			3'282'070.35			
Abschreibungen Verwaltungsvermögen		1'067'621.45		3'349'499.00		1'663'592.50
Einlage in Spezialfinanzierung		805'674.71		779'299.85		1'688'187.49
Entnahme aus Spezialfinanzierung	1'009'221.34		3'106'355.00		922'829.79	
Finanzierungsüberschuss	1'445'012.60					
Finanzierungsfehlbetrag				7'018'626.50		414'140.55
Total	3'936'182.59	3'936'182.59	11'147'425.35	11'147'425.35	5'053'709.94	5'053'709.94
c) Kapitalveränderung						
Übernahme Finanzierungsüberschuss		1'445'012.60				
Übernahme Finanzierungsfehlbetrag			7'018'626.50		414'140.55	
Aktivierung der Investitionsausgaben		1'639'710.10		4'759'000.00		4'130'880.15
Passivierung der Investitionsausgaben	157'761.45					
Passivierung der Abschreibungen	1'067'621.45		3'349'499.00		1'663'592.50	
Einlage in Spezialfinanzierung	805'674.71		779'299.85		1'688'187.49	
Entnahme aus Spezialfinanzierung		1'009'221.34		3'106'355.00		922'829.79
Zunahme des Eigenkapitals	2'062'886.43				1'287'789.40	
Abnahme des Eigenkapitals				3'282'070.35		
Total	4'093'944.04	4'093'944.04	11'147'425.35	11'147'425.35	5'053'709.94	5'053'709.94

FINANZIERUNGS AUSWEIS

		MITTELVERWENDUNG Zunahme von Aktiven Abnahme von Passiven	MITTELHERKUNFT Abnahme von Aktiven Zunahme von Passiven
	FINANZIERUNGSUEBERSCHUSS		1'445'012.60
	FINANZIERUNGSFEHLBETRAG		
100	Flüssige Mittel	3'583'444.78	
101	Guthaben		2'352'646.16
102	Anlagen	382.45	
103	Transitorische Aktiven	183'379.85	
200	Laufende Verpflichtungen		451'824.62
201	Kurzfristige Schulden		
202	Mittel- und langfristige Schulden		
203	Verpflichtungen für Sonderrechnungen		1'361.90
204	Rückstellungen		
205	Transitorische Passiven	483'638.20	
	T O T A L	4'250'845.28	4'250'845.28

ZUSAMMENZUG DER BESTANDESRECHNUNG

Einwohnergemeinde

KONTO	BEZEICHNUNG	BESTAND 1.2014	ZUWACHS	ABGANG	BESTAND 12.2014
	AKTIVEN	52'093'596.75	150'715'790.93	148'886'902.81	53'922'484.87
10	FINANZVERMÖGEN	43'819'420.15	149'076'080.83	147'661'519.91	45'233'981.07
100	Flüssige Mittel	8'068'612.88	68'774'607.42	65'191'162.64	11'652'057.66
101	Guthaben	19'276'556.72	79'913'764.56	82'266'410.72	16'923'910.56
102	Anlagen	16'277'229.00	7'307.45	6'925.00	16'277'611.45
103	Transitorische Aktiven	197'021.55	380'401.40	197'021.55	380'401.40
11	VERWALTUNGSVERMÖGEN	8'274'176.60	1'639'710.10	1'225'382.90	8'688'503.80
114	Sachgüter	7'597'168.60	1'534'648.10	1'120'316.90	8'011'499.80
115	Darlehen und Beteiligungen	677'004.00			677'004.00
117	Übrige aktivierte Ausgaben	4.00	105'062.00	105'066.00	

ZUSAMMENZUG DER BESTANDESRECHNUNG

Einwohnergemeinde

KONTO	BEZEICHNUNG	BESTAND 1.2014	ZUWACHS	ABGANG	BESTAND 12.2014
	PASSIVEN	52'093'596.75	50'821'645.56	48'992'757.44	53'922'484.87
20	FREMDKAPITAL	26'356'716.05	47'953'084.42	47'983'536.10	26'326'264.37
200	Laufende Verpflichtungen	2'322'881.85	44'140'152.42	43'688'327.80	2'774'706.47
202	Mittel- und langfristige Schulden	18'700'000.00	3'500'000.00	3'500'000.00	18'700'000.00
203	Verpflichtungen für Sonderrechnungen	390'679.45	28'415.45	27'053.55	392'041.35
204	Rückstellungen	4'175'000.00			4'175'000.00
205	Transitorische Passiven	768'154.75	284'516.55	768'154.75	284'516.55
22	SPEZIALFINANZIERUNGEN	15'801'365.13	805'674.71	1'009'221.34	15'597'818.50
228	Verpflichtungen für Spezialfinanzierungen	15'801'365.13	805'674.71	1'009'221.34	15'597'818.50
23	EIGENKAPITAL	9'935'515.57	2'062'886.43		11'998'402.00
239	Eigenkapital	9'935'515.57	2'062'886.43		11'998'402.00

ZUSAMMENZUG DER LAUFENDEN RECHNUNG NACH FUNKTIONEN

Einwohnergemeinde

FUNKTIONALE GLIEDERUNG KONTO	BEZEICHNUNG	RECHNUNG 2014		VORANSCHLAG 2014		RECHNUNG 2013	
		AUFWAND	ERTRAG	AUFWAND	ERTRAG	AUFWAND	ERTRAG
	LAUFENDE RECHNUNG	48'942'762.17	51'005'648.60	54'688'827.20	51'406'756.85	50'870'979.93	52'158'769.33
	AUFWANDÜBERSCHUSS				3'282'070.35		
	ERTRAGSÜBERSCHUSS	2'062'886.43				1'287'789.40	
0	ALLGEMEINE VERWALTUNG NETTO AUFWAND	3'680'709.77	2'016'121.70 1'664'588.07	3'806'970.00	2'003'000.00 1'803'970.00	3'579'812.63	2'124'344.35 1'455'468.28
1	OEFFENTLICHE SICHERHEIT NETTO ERTRAG	898'237.40 1'047'118.67	1'945'356.07	933'593.85 87'050.00	1'020'643.85	924'690.30 165'682.80	1'090'373.10
2	BILDUNG NETTO AUFWAND	6'073'931.55	2'780'874.85 3'293'056.70	6'901'680.00	2'441'272.00 4'460'408.00	6'117'740.65	2'656'696.60 3'461'044.05
3	KULTUR UND FREIZEIT NETTO AUFWAND	1'704'605.66	318'418.45 1'386'187.21	1'993'785.00	331'740.00 1'662'045.00	1'884'633.80	370'184.40 1'514'449.40
4	GESUNDHEIT NETTO AUFWAND	22'360.30	5'828.85 16'531.45	28'737.00	6'000.00 22'737.00	22'327.75	6'545.50 15'782.25
5	SOZIALE WOHLFAHRT NETTO AUFWAND	22'673'087.02	15'192'423.90 7'480'663.12	23'484'830.00	16'198'700.00 7'286'130.00	22'631'141.48	16'111'270.52 6'519'870.96
6	VERKEHR NETTO AUFWAND	1'783'523.50	337'267.65 1'446'255.85	2'278'708.20	226'100.00 2'052'608.20	1'943'429.30	309'266.65 1'634'162.65
7	UMWELT UND RAUMORDNUNG NETTO AUFWAND	2'609'415.35	2'276'638.10 332'777.25	3'554'670.00	3'187'220.00 367'450.00	2'698'760.85	2'292'347.00 406'413.85
8	VOLKSWIRTSCHAFT NETTO ERTRAG	4'284'803.48 1'176'515.69	5'461'319.17	5'930'300.15 916'780.85	6'847'081.00	4'749'299.07 862'038.02	5'611'337.09
9	FINANZEN UND STEUERN NETTO ERTRAG	5'212'088.14 15'459'311.72	20'671'399.86	5'775'553.00 13'369'447.00	19'145'000.00	6'319'144.10 15'267'260.02	21'586'404.12

ZUSAMMENZUG DER LAUFENDEN RECHNUNG NACH ARTEN

Einwohnergemeinde

ARTENGLIEDERUNG		RECHNUNG 2014		VORANSCHLAG 2014		RECHNUNG 2013	
KONTO	BEZEICHNUNG	AUFWAND	ERTRAG	AUFWAND	ERTRAG	AUFWAND	ERTRAG
	LAUFENDE RECHNUNG	48'942'762.17	51'005'648.60	54'688'827.20	51'406'756.85	50'870'979.93	52'158'769.33
3	AUFWAND	48'942'762.17		54'688'827.20		50'870'979.93	
30	Personalaufwand	9'130'761.25		9'783'077.00		9'137'857.40	
300	Personalaufwand der Behörden und Kommissionen	275'407.50		284'000.00		268'689.85	
301	Löhne des Verwaltungs- und Betriebspersonals	7'388'417.25		7'823'400.00		7'437'536.80	
302	Löhne der Lehrkräfte	1'663.40		3'000.00		1'681.60	
303	Sozialversicherungsbeiträge	623'011.10		699'170.00		628'525.65	
304	Personalversicherungsbeiträge	555'506.95		638'200.00		513'831.80	
305	Unfall- und Krankenversicherungsbeiträge	94'469.25		122'807.00		109'520.55	
306	Dienstkleider, Wohnungs- und Verpflegungszulagen	4'541.40		12'200.00		6'470.60	
307	Rentenleistungen	71'683.30		75'000.00		72'019.00	
309	Übriger Personalaufwand	116'061.10		125'300.00		99'581.55	
31	Sachaufwand	9'106'014.53		10'654'573.35		10'098'257.13	
310	Büro- und Schulmaterialien, Drucksachen	324'222.60		386'475.00		325'696.39	
311	Anschaffung Mobilien, Maschinen, Fahrzeuge	294'496.75		343'800.00		367'187.05	
312	Wasser, Energie, Heizmaterialien	3'639'290.55		3'986'068.35		4'394'215.50	
313	Verbrauchsmaterialien	243'334.40		309'750.00		215'907.35	
314	Dienstleistungen Dritter für den baulichen Unterhalt	1'052'696.85		1'464'850.00		1'158'844.50	
315	Dienstleistungen Dritter für den übrigen Unterhalt	172'730.70		262'700.00		222'430.75	
316	Mieten, Pachten, Benutzungskosten	188'251.45		201'435.00		190'107.85	
317	Spesenentschädigungen	87'863.05		116'155.00		97'621.00	
318	Dienstleistungen und Honorare, allgemeiner Verwaltungsaufwand	3'022'861.78		3'484'740.00		3'049'266.84	
319	Übriger Sachaufwand	80'266.40		98'600.00		76'979.90	
32	Passivzinsen	368'783.45		506'000.00		418'415.70	
321	Kurzfristige Schulden	48'859.05		80'000.00		44'049.95	
322	Mittel- und langfristige Schulden	318'952.60		425'000.00		373'397.95	
323	Sonderrechnungen	971.80		1'000.00		967.80	
33	Abschreibungen	2'515'119.36		3'818'499.00		2'978'382.73	
330	Finanzvermögen	1'447'497.91		469'000.00		1'314'790.23	
331	Verwaltungsvermögen harmonisierte Abschreibungen	907'913.15		1'761'999.00		928'126.60	

ZUSAMMENZUG DER LAUFENDEN RECHNUNG NACH ARTEN

Einwohnergemeinde

ARTENGLIEDERUNG		RECHNUNG 2014		VORANSCHLAG 2014		RECHNUNG 2013	
KONTO	BEZEICHNUNG	AUFWAND	ERTRAG	AUFWAND	ERTRAG	AUFWAND	ERTRAG
332	Verwaltungsvermögen übrige Abschreibungen	159'708.30		1'587'500.00		735'465.90	
35	Entschädigungen an Gemeinwesen	7'802'034.05		8'196'050.00		7'940'800.55	
351	Kanton	5'482'609.95		5'616'300.00		5'589'674.50	
352	Gemeinden	2'319'424.10		2'579'750.00		2'351'126.05	
36	Eigene Beiträge	16'627'808.27		17'316'880.00		16'032'953.98	
361	Kanton	2'808'376.00		2'923'000.00		2'737'800.00	
362	Gemeinden	1'191'149.10		1'248'350.00		1'164'310.05	
365	Private Institutionen	405'267.45		506'030.00		572'868.35	
366	Private Haushalte	12'223'015.72		12'639'500.00		11'557'975.58	
38	Einlagen in Spezialfinanzierungen	805'674.71		779'299.85		1'688'187.49	
380	Einlagen in Spezialfinanzierungen	805'674.71		779'299.85		1'688'187.49	
39	Interne Verrechnungen	2'586'566.55		3'634'448.00		2'576'124.95	
390	Verrechneter Aufwand	1'909'261.60		1'889'800.00		1'921'464.00	
391	Verrechnete Zinsen	472'052.00		466'849.00		473'255.00	
392	Verrechnete Abschreibungen	205'252.95		1'277'799.00		181'405.95	
4	ERTRAG		51'005'648.60		51'406'756.85		52'158'769.33
40	Steuern		17'867'434.15		15'197'000.00		17'851'251.45
400	Einkommens- und Vermögenssteuern		13'723'422.25		12'626'000.00		13'213'547.15
401	Gewinn- und Kapitalsteuern		1'975'226.50		1'050'000.00		1'398'240.90
402	Liegenschaftssteuern		1'313'594.55		1'200'000.00		1'276'826.60
403	Vermögensgewinnsteuern		836'440.85		301'000.00		1'942'236.80
406	Besitz- und Aufwandsteuern		18'750.00		20'000.00		20'400.00
41	Regalien und Konzessionen		1'076.00		500.00		1'222.80
410	Erträge aus Regalien und Konzessionen		1'076.00		500.00		1'222.80
42	Vermögenserträge		2'367'803.98		2'208'202.00		3'298'749.36
421	Flüssige Mittel und Guthaben		173'436.33		145'000.00		111'080.36
423	Liegenschaftserträge des Finanzvermögens		629'043.75		563'700.00		614'100.75
424	Buchgewinne auf Anlagen des Finanzvermögens		6'750.00				1'062'015.65
426	Beteiligungen des Verwaltungsvermögens		53'932.50		35'000.00		35'955.00
427	Liegenschaften des Verwaltungsvermögens		1'447'653.35		1'464'502.00		1'475'597.60
428	Einnahmeüberschuss der Investitionsrechnung		56'988.05				
43	Entgelte		13'411'641.32		12'094'531.00		12'186'155.58

ZUSAMMENZUG DER LAUFENDEN RECHNUNG NACH ARTEN

Einwohnergemeinde

ARTENGLIEDERUNG		RECHNUNG 2014		VORANSCHLAG 2014		RECHNUNG 2013	
KONTO	BEZEICHNUNG	AUFWAND	ERTRAG	AUFWAND	ERTRAG	AUFWAND	ERTRAG
430	Ersatzabgaben		345'526.50		320'000.00		351'629.60
431	Gebühren für Amtshandlungen		1'085'929.52		162'000.00		225'472.65
433	Schulgelder		240'105.45		258'000.00		244'952.20
434	Andere Benützungsgebühren und Dienstleistungen		2'994'932.03		2'952'800.00		2'680'372.38
435	Übrige Verkaufserlöse		3'949'751.33		4'220'161.00		4'317'610.14
436	Rückerstattungen		3'717'245.72		3'107'980.00		3'312'360.72
437	Bussen		101'953.28		100'000.00		118'208.40
439	Übrige Entgelte		976'197.49		973'590.00		935'549.49
44	Anteile und Beiträge ohne Zweckbindung		964'514.85		1'110'000.00		1'178'545.65
441	Anteile an Kantonseinnahmen		3'636.35		30'000.00		232'324.65
444	Leistungen aus dem Finanzausgleich		960'878.50		1'080'000.00		946'221.00
45	Rückerstattungen von Gemeinwesen		11'766'754.11		13'061'800.00		12'417'827.30
451	Kanton		11'511'559.11		13'048'800.00		12'404'707.05
452	Gemeinden		255'195.00		13'000.00		13'120.25
46	Beiträge		1'030'636.30		993'920.85		1'726'062.45
460	Bund		37'330.95		30'000.00		59'562.80
461	Kanton		483'262.80		427'000.00		577'743.00
462	Gemeinden		496'906.55		513'790.85		1'065'237.65
469	Übrige Beiträge für eigene Rechnung		13'136.00		23'130.00		23'519.00
48	Entnahmen aus Spezialfinanzierungen		1'009'221.34		3'106'355.00		922'829.79
480	Entnahmen aus Spezialfinanzierungen		1'009'221.34		3'106'355.00		922'829.79
49	Interne Verrechnungen		2'586'566.55		3'634'448.00		2'576'124.95
490	Verrechneter Aufwand		1'909'261.60		1'889'800.00		1'921'464.00
491	Verrechnete Zinsen		472'052.00		466'849.00		473'255.00
492	Verrechnete Abschreibungen		205'252.95		1'277'799.00		181'405.95

ZUSAMMENZUG DER INVESTITIONSRECHNUNG NACH FUNKTIONEN

Einwohnergemeinde

FUNKTIONALE KONTO	GLIEDERUNG BEZEICHNUNG	RECHNUNG 2014		VORANSCHLAG 2014		RECHNUNG 2013	
		AUSGABEN	EINNAHMEN	AUSGABEN	EINNAHMEN	AUSGABEN	EINNAHMEN
	INVESTITIONSRECHNUNG	1'696'698.15	214'749.50	4'759'000.00		5'202'063.50	1'071'183.35
	ZUNAHME DER NETTOINVESTITIONEN		1'481'948.65		4'759'000.00		4'130'880.15
0	ALLGEMEINE VERWALTUNG NETTO AUSGABEN	116'541.00	116'541.00	554'000.00	554'000.00	181'405.35	181'405.35
2	BILDUNG NETTO AUSGABEN	883'565.65	883'565.65	500'000.00	500'000.00	3'100'114.60	3'100'114.60
3	KULTUR UND FREIZEIT NETTO AUSGABEN	96'236.00	96'236.00	80'000.00	80'000.00	30'000.00	30'000.00
5	SOZIALE WOHLFAHRT NETTO AUSGABEN					572'000.00	572'000.00
6	VERKEHR NETTO AUSGABEN	103'092.35	103'092.35	975'000.00	975'000.00	179'849.65	179'849.65
7	UMWELT UND RAUMORDNUNG NETTO AUSGABEN	192'162.00	87'100.00	1'400'000.00	1'400'000.00	-83'007.25	
	NETTO EINNAHMEN		105'062.00			83'007.25	
8	VOLKSWIRTSCHAFT NETTO AUSGABEN	305'101.15	127'649.50	1'250'000.00	1'250'000.00	150'517.80	150'517.80
			177'451.65				
9	FINANZEN UND STEUERN					1'071'183.35	1'071'183.35

ZUSAMMENZUG DER INVESTITIONSRECHNUNG NACH ARTEN

Einwohnergemeinde

ARTENGLIEDERUNG		RECHNUNG 2014		VORANSCHLAG 2014		RECHNUNG 2013	
KONTO	BEZEICHNUNG	AUSGABEN	EINNAHMEN	AUSGABEN	EINNAHMEN	AUSGABEN	EINNAHMEN
	INVESTITIONSRECHNUNG	1'854'459.60	1'854'459.60	4'759'000.00	4'759'000.00	5'202'063.50	5'202'063.50
5	AUSGABEN	1'854'459.60		4'759'000.00		5'202'063.50	
50	Sachgüter	1'535'083.90		4'259'000.00		3'649'787.95	
500	Grundstücke					743.45	
501	Tiefbauten	324'165.85		2'360'000.00		360'918.70	
503	Hochbauten	1'111'377.05		1'480'000.00		2'968'284.55	
506	Mobilien, Maschinen, Fahrzeuge	99'541.00		419'000.00		319'841.25	
52	Darlehen und Beteiligungen					572'000.00	
524	Gemischtwirtschaftliche Unternehmungen					572'000.00	
58	Übrige zu aktivierende Ausgaben	104'626.20		500'000.00		-86'324.45	
581	Raumplanung	104'626.20		500'000.00		-86'324.45	
59	Passivierungen	214'749.50				1'066'600.00	
590	Passivierte Einnahmen	157'761.45					
592	Übertrag Einnahmeüberschuss in die Laufende Rechnung	56'988.05					
595	Übertrag Abgänge von Liegenschaften des Finanzvermögens					1'066'600.00	
6	EINNAHMEN		1'854'459.60		4'759'000.00		5'202'063.50
60	Abgang von Sachgütern						846'600.00
600	Grundstücke						846'600.00
61	Nutzungsabgaben und Vorteilsentgelte		214'749.50				220'000.00
610	Beiträge Dritter für eigene Rechnung		214'749.50				220'000.00
69	Aktivierungen		1'639'710.10		4'759'000.00		4'135'463.50
690	Aktivierte Ausgaben		1'639'710.10		4'759'000.00		4'130'880.15
695	Übertrag Zugänge von Liegenschaften des Finanzvermögens						4'583.35

ABSCHREIBUNGSTABELLE

(Abschreibungen auf dem Verwaltungsvermögen)

Konto	Bezeichnung	Buchwert 1. Jan 14	Zuwachs	Abgang	Buchwert 31. Dez 14 vor Abschr.	Wiederbe- schaffungs- wert	in % Harm. Abschr. und Abschr. Wiederb.wert Kto. 331	Übrige Abschr. Kto. 332	Buchwert 31. Dez 14
Abzuschreibendes VV Steuerhaushalt		7'319'176.50	1'304'497.00		8'623'673.50		10	862'367.50	7'761'306.00
114	Sachgüter	7'319'172.50	1'199'435.00		8'518'607.50			757'301.50	7'761'306.00
1140	Grundstücke	6.00			6.00			6.00	
1141	Tiefbauten	334'208.50	138'092.35		472'300.85			472'300.85	
1143	Hochbauten	6'984'952.00	961'801.65		7'946'753.65			185'447.65	7'761'306.00
1146	Mobilien, Maschinen, Fahrz.	6.00	99'541.00		99'547.00			99'547.00	
116	Investitionsbeiträge								
1162	Gemeinden, Gemeindeverbände								
117	Übrige zu aktivierende Ausgaben	4.00	105'062.00		105'066.00			105'066.00	
1171	Raumplanung	1.00	53'977.15		53'978.15			53'978.15	
1179	Übrige zu aktivierende Ausgaben	3.00	51'084.85		51'087.85			51'087.85	
Abzuschreibendes VV Spezialfinanzierungen		277'995.10	305'101.15	127'649.50	455'446.75		10	45'544.65	159'708.30
1141	Tiefbauten	2.00	305'101.15	127'649.50	177'453.65			17'745.35	159'708.30
1146	Mobilien, Maschinen, Fahrzeuge	277'993.10			277'993.10			27'799.30	250'193.80
Massg. Wert für harm. Abschreibungen		7'597'171.60	1'609'598.15	127'649.50	9'079'120.25		10	907'912.15	159'708.30
115	Darlehen und Beteiligungen	677'004.00			677'004.00				677'004.00
1154	Gemischtwirtschaftliche Unternehmungen	677'003.00			677'003.00				677'003.00
1155	Private Institutionen	1.00			1.00				1.00
TOTAL VV ohne Abwasser		8'274'175.60	1'609'598.15	127'649.50	9'756'124.25			907'912.15	159'708.30
1141	Tiefbauten	1.00	30'111.95	30'111.95	1.00	50'510'000		1.00	
TOTAL Verwaltungsvermögen		8'274'176.60	1'639'710.10	157'761.45	9'756'125.25			907'913.15	159'708.30

* Darlehen und Beteiligungen werden nach den gleichen Grundsätzen wie Finanzvermögen bewertet.

VERPFLICHTUNGSKREDITKONTROLLE

Konto	Datum	Organ	Objekt	Bruttokredit	Kumulierte	Investitions-	Kumulierte	Kumulierte	Investitions-	Kumulierte	Saldo	Abrechnung
					Ausgaben	ausgaben	Ausgaben	Einnahmen	einnahmen	Einnahmen		
					01.01.2014	2014	31.12.2014	01.01.2014	2014	01.01.2014		
0			Allg. Verwaltung	537'000.00	99'507.85	116'541.00	216'048.85				320'951.15	
029			Allgemeine Verwaltung	520'000.00	99'507.85	99'541.00	199'048.85				320'951.15	
029.506.17	19.09.2013	SR	Digitale Geschäftsverwaltung und Langzeitarchivierung	450'000.00	28'448.65	99'541.00	127'989.65				322'010.35	
029.506.19	21.05.2013	GR	Migration RZ Rio	70'000.00	71'059.20		71'059.20				-1'059.20	18.02.2014
090			Verwaltungsliegenschaften	17'000.00		17'000.00	17'000.00					
090.503.09	04.06.2013	GR	Schulgasse 2, Dachstockausbau 2. Teil Vorprojekt	17'000.00		17'000.00	17'000.00					
2			Bildung	12'790'000.00	11'587'243.80	883'565.65	12'470'809.45				319'190.55	
217			Schulliegenschaften	12'790'000.00	11'587'243.80	883'565.65	12'470'809.45				319'190.55	
217.503.32	07.03.2010	VA	SH Balainen, Neubau/Anbau	12'786'000.00	11'587'243.80	878'666.75	12'465'910.55				320'089.45	
217.503.47	18.02.2014	GR	SH Weidteile, Betonsanierung (Projektierung)	4'000.00		4'898.90	4'898.90				-898.90	
3			Kultur und Freizeit	160'000.00	30'000.00	96'236.00	126'236.00				33'764.00	
341			Strandbad	160'000.00	30'000.00	96'236.00	126'236.00				33'764.00	
341.501.08	21.05.2013	GR	Strandbad; Sanierung Gehwege	95'000.00	30'000.00	35'000.00	65'000.00				30'000.00	19.08.2014
341.503.06	18.02.2014	GR	Strandbad; Wasserrutsche	65'000.00		61'236.00	61'236.00				3'764.00	
6			Verkehr	1'020'000.00	353'165.00	103'092.35	456'257.35				563'742.65	
620			Gemeindestrassen	1'020'000.00	353'165.00	103'092.35	456'257.35				563'742.65	
620.501.82	15.02.2011	GR	Lyss-Strasse, Trottoiranpassung	100'000.00	17'817.55		17'817.55				82'182.45	
620.501.88	29.06.2010	SR	Fussgänger- und Velobrücke NBK Vorprojekt	600'000.00	313'620.75	84'041.05	397'661.80				202'338.20	
620.501.90	03.04.2012	SR	Verbesserung Fussgängersicherheit Nidau	120'000.00	21'726.70	19'051.30	40'778.00				79'222.00	
620.501.94	19.09.2013	SR	Schloss-Strasse (Barkenhafen)	150'000.00							150'000.00	
620.506.09	01.12.2014	GR	Ersatz Peugeot Boxer	50'000.00							50'000.00	
7			Umwelt und Raumordnung	2'863'500.00	1'303'649.30	135'173.95	1'438'823.25	148'000.00		148'000.00	1'424'676.75	
710			Abwasserentsorgung	95'000.00	19'943.20	30'111.95	50'055.15				44'944.85	
710.501.08	23.02.2010	GR	GEP-Massnahmen "Badstubenzahl" Vorprojekt	50'000.00	19'525.20		19'525.20				30'474.80	
710.501.24	02.07.2013	GR	Gerberweg Ost Vorprojekt	15'000.00	418.00	5'288.55	5'706.55				9'293.45	
710.501.28	31.12.2014	GR	Sanierung Kanalisationsschächte Hauptstrasse 24-28	30'000.00		24'823.40	24'823.40				5'176.60	

VERPFLICHTUNGSKREDITKONTROLLE

Konto	Datum	Organ	Objekt	Bruttokredit	Kumulierte	Investitions-	Kumulierte	Kumulierte	Investitions-	Kumulierte	Saldo	Abrechnung
					Ausgaben	ausgaben	Ausgaben	Einnahmen	einnahmen	Einnahmen		
					01.01.2014	2014	31.12.2014	01.01.2014	2014	01.01.2014		
790			Raumordnung	425'000.00	107'959.70	53'977.15	161'936.85				263'063.15	
790.581.02	19.09.2013	SR	Revision Ortsplanung	425'000.00	107'959.70	53'977.15	161'936.85				263'063.15	
791			Entwicklungskonzepte	120'000.00	90'570.90	435.80	91'006.70				28'993.30	
791.501.01	19.11.2009	SR	Regiotram Agglomeration Biel-Bienne	120'000.00	90'570.90	435.80	91'006.70				28'993.30	
793			Überbauungsordnung	2'223'500.00	1'085'175.50	50'649.05	1'135'824.55	148'000.00		148'000.00	1'087'675.45	
793.581.01	26.04.2001	SR	Entwicklungsplanung Westumfahrung A5 KEST I	100'000.00	70'069.50		70'069.50				29'930.50	
793.581.02	26.04.2001	SR	Seebucht Biel-Nidau, "Expo Park"	550'000.00	527'603.40		527'603.40	148'000.00		148'000.00	22'396.60	
793.581.07	30.06.2009	SR	AGGLOlac	350'000.00	359'690.55		359'690.55				-9'690.55	
793.581.08	24.04.2008	SR	Westast A5-Umfahrung; Interessen Nidau	250'000.00	120'173.25	7'403.40	127'576.65				122'423.35	
793.581.09	18.09.2014	SR	Zweckerweiterung: Informationstätigkeit Städtebauliche Begleitplanung A5	973'500.00	7'638.80	43'245.65	50'884.45				922'615.55	
8			Volkswirtschaft	1'185'000.00	175'822.65	305'101.15	480'923.80				704'076.20	
860			Elektrizitätsversorgung	1'185'000.00	175'822.65	305'101.15	480'923.80				704'076.20	
860.501.43	20.09.2012	SR	Umlegung 16 kV-Leitung Brüggmoos	250'000.00	70'349.20	88'927.10	159'276.30				90'723.70	(19.03.2015)
860.501.46	10.07.2012	GR	Dr. Schneiderstrasse; Verstärkung 0.4 kV	85'000.00	41'517.70		41'517.70				43'482.30	
860.501.47	20.08.2013	GR	Teilerneuerung 16kV Zentrum - Zihl	95'000.00	61'189.80		61'189.80				33'810.20	18.02.2014
860.501.52	21.10.2014	GR	Kabel TS Balainen - TS Progressia	80'000.00							80'000.00	
860.501.53	20.11.2014	SR	Kabel TS Aalmatten - TS Ruferheim	150'000.00							150'000.00	
860.501.54	21.10.2014	GR	Kabel TS Ruferheim - TS Staar	65'000.00							65'000.00	
860.501.56	19.08.2014	GR	Kabel TS Balainen - TS Beunden	75'000.00		66'598.65	66'598.65				8'401.35	
860.501.57	04.11.2014	GR	Verstärkung 0.4 kV Leitung TS Schloss VK 19	145'000.00							145'000.00	
860.503.10	22.11.2013	SR	Trafostation Ruferheim; Versetzung	240'000.00	2'765.95	149'575.40	152'341.35				87'658.65	
9			Finanzen und Steuern	1'411'551.95	1'419'235.30		1'419'235.30	220'000.00		220'000.00	-7'683.35	
942			Liegenschaften Finanzvermögen	1'411'551.95	1'419'235.30		1'419'235.30	220'000.00		220'000.00	-7'683.35	
942.500.07	23.10.2012	GR	Landerwerb Parzellen 252/305 (Coop)	560'000.00	563'843.45		563'843.45				-3'843.45	18.02.2014
942.501.07	08.12.2008	GR	Detailerschliessung Längmatt Restparzellen 1269 und 1270	221'551.95	221'551.95		221'551.95	220'000.00		220'000.00		
942.503.15	19.06.2012	GR	Liegenschaft Hauptstrasse 78	630'000.00	633'839.90		633'839.90				-3'839.90	18.02.2014

NACHKREDITTABELLE > CHF 5'000

Konto	Text	Rechnung	Voranschlag	Über- schreitung	Nachkredit			Datum	Begründung
					gebunden	Kompetenz GR	Kompetenz Stadtrat		
	Total <i>davon nicht erfolgswirksam (andere Bilanzierung, int. Verrechnungen, Lastenausgleich)</i>	7'743'496.72	6'308'929.00	1'434'567.72 <i>72'982.83</i>	1'347'690.52 <i>72'982.83</i>	86'877.20	0.00		
011	Legislative und Exekutive								
310.10	Stimm- und Wahlmaterial	9'429.10	3'000.00	6'429.10		6'429.10		21.01.14	Gemeinderatsbeschluss über CHF 8'000 vom 21.01.2014 (Botschaft Referendum französischsprachige Schüler).
029	Allgemeine Verwaltung								
301.03	Besoldungen Infrastruktur	293'766.25	282'300.00	11'466.25		11'466.25		18.02.14	Gemeinderatsbeschluss über CHF 5'800 vom 18.02.2014 (Schaffung Praktikumsstelle BMS II). Zusätzlich gebundene Mehraufwendungen im Zusammenhang mit der Anstellung eines neuen Liegenschaftsverwalters.
309.00	Stelleninserate	21'599.00	15'000.00	6'599.00		6'599.00		01.12.14	Gemeinderatsbeschluss über CHF 6'700 vom 1.12.2014 (Stellenausschreibungen Abteilung Infrastruktur).
311.02	Büromobiliar und Maschinen	70'686.50	61'000.00	9'686.50		9'686.50		04.03.14 16.09.14 01.12.14	Gemeinderatsbeschlüsse über CHF 3'500 vom 4.03.2014 (Büromobiliar neues Büro Abteilungsleiter BKS), CHF 5'400 vom 16.09.2014 (Kuvertöffnungsmaschine für Abstimmungsausschuss) und CHF 3'000 vom 01.12.2014 (Stehpult aufgrund ärztlicher Empfehlung).
318.05	Softwarelizenzen	119'288.30	107'600.00	11'688.30	11'688.30			18.03.14	Gemeinderatsbeschluss über CHF 8'930 vom 18.03.2014 (Budgetierung erfolgte irrtümlich ohne MWSt).
318.12	Rechenzentrum	119'615.40	110'000.00	9'615.40	9'615.40			18.03.14	Gemeinderatsbeschluss über CHF 9'400 vom 18.03.2014 (Budgetierung erfolgte irrtümlich ohne MWSt).
090	Verwaltungsliegenschaften								
314.00	Unterhalt Liegenschaften	56'804.00	51'000.00	5'804.00		5'804.00		18.03.14	Gemeinderatsbeschluss über CHF 26'500 vom 18.03.2014 (Neues Büro AL Bildung Kultur und Sport).
101	Übrige Rechtspflege								
318.05	Gebühren Einwohnerkontrolle und Dritter	68'332.90	55'000.00	13'332.90	13'332.90			18.03.14	Gemeinderatsbeschluss über CHF 30'000 vom 18.03.2014 (höhere Gebühren für Handlungen im Ausländerrecht).
210	Primarstufe								
352.01	Schulgelder französische Primarschule LA Lehrerbesoldung	316'372.00	305'250.00	11'122.00	11'122.00			17.02.15	Gemeinderatsbeschluss über CHF 11'122 vom 17.02.2015 (Zuzüge französischsprachige Kinder).
219	Tagesschule								
301.01	Besoldungen	378'756.95	370'000.00	8'756.95	8'756.95			17.02.15	Gemeinderatsbeschluss über CHF 8'756.95 vom 17.02.2015 (Erhöhte Anzahl Betreuungsstunden)
220	Sonderschulen								
362.01	Schulgelder Integration LA Lehrerbesoldung	193'457.00	185'000.00	8'457.00	8'457.00			17.02.15	Gemeinderatsbeschluss über CHF 8'457 vom 17.02.2015 (gemäss effektiver Abrechnung Schulverband)
541	Kindertagesstätte								
390.00	Verrechneter Aufwand (029)	29'000.00	18'000.00	11'000.00	11'000.00			n/a	Umsetzung der internen Verrechnungen auf der Basis der Vollkosten gemäss eff. Lohnaufwendungen 2014.
580	Sozialhilfe								
366.09	AHV-Mindestbeiträge	116'262.40	110'000.00	6'262.40	6'262.40			21.04.15	Gemeinderatsbeschluss über CHF 6'262.40 vom 21.04.2015 (Zusätzliche Aufwendungen (lastenausgleichsberechtigt 100%)).
366.11	Spezielle Kosten wirtschaftliche Hilfe	32'536.63	15'000.00	17'536.63	17'536.63			21.04.15	Gemeinderatsbeschluss über CHF 17'536.63 vom 21.04.2015 (Zusätzliche Aufwendungen (lastenausgleichsberechtigt 100%)).

NACHKREDITTABELLE > CHF 5'000

Konto	Text	Rechnung	Voranschlag	Über- schreitung	Nachkredit			Datum	Begründung
					gebunden	Kompetenz GR	Kompetenz Stadtrat		
581	Zuschüsse an minderbemittelte Personen								
366.01	Zuschüsse nicht Heimbewohner	17'250.20	5'000.00	12'250.20	12'250.20			15.12.14	Gemeinderatsbeschluss über CHF 12'250 vom 15.12.2014 (Zusätzliche Aufwendungen (lastenausgleichsberechtigt 100%)).
582	Weitere Wohlfahrts-, Vor- und Sozialhilfeeinrichtungen								
365.07	Motion Gfeller Betreuungskosten	101'686.00	92'700.00	8'986.00	8'986.00			21.04.15	Gemeinderatsbeschluss über CHF 8'986.00 vom 21.04.2015 (Zusätzliche Aufwendungen (lastenausgleichsberechtigt 100%)).
587	Lastenausgleich								
351.00	Gemeindeanteil Lastenausgleich Sozialhilfe	3'344'141.40	3'220'000.00	124'141.40	124'141.40			18.11.14	Gemeinderatsbeschluss über CHF 124'141.40 vom 18.11.2014 (Lastenanteil der Stadt Nidau).
351.01	Gemeindeanteil Lastenausgleich Sozialhilfe (Korrekturen Vorjahr)	5'367.20	0.00	5'367.20	5'367.20			18.11.14	Gemeinderatsbeschluss über CHF 5'367.20 vom 18.11.2014 (Lastenanteil der Stadt Nidau).
620	Gemeindestrassen								
312.03	Öffentliche Beleuchtung	81'423.65	73'528.00	7'895.65	7'895.65			31.03.15	Gemeinderatsbeschluss über CHF 7'895.65 vom 31.03.2015 (Energiekosten zu tief budgetiert).
629	Werkhof								
314.00	Reparaturen und Unterhalt	15'426.75	5'000.00	10'426.75		10'426.75		31.03.15	Gemeinderatsbeschluss über CHF 10'426.75 vom 31.03.2015 (Tor Werkhofeinfahrt wurde nicht budgetiert).
700	Wasserversorgung								
312.99	Grundgebühren	336'608.00	300'000.00	36'608.00	36'608.00			31.03.15	Gemeinderatsbeschluss über CHF 36'608 vom 31.03.2015 (gemäss Rechnung Energie Service Biel (ESB); Budgetierung erfolgte aufgrund zu tiefer Angaben von ESB).
710	Abwasserentsorgung								
301.00	Besoldungen	166'057.35	156'000.00	10'057.35	10'057.35			n/a	Umbuchungen Ende Jahr aufgrund elektronischer Zeiterfassung (Minderaufwendungen dadurch vor allem in der Funktion 620).
390.01	Verrechneter Aufwand (620)	46'000.00	31'000.00	15'000.00	15'000.00			n/a	Umsetzung der internen Verrechnungen auf der Basis der Vollkosten gemäss eff. Lohnaufwendungen 2014.
720	Abfallentsorgung								
301.00	Besoldungen	72'693.05	57'000.00	15'693.05	15'693.05			n/a	Umbuchungen Ende Jahr aufgrund elektronischer Zeiterfassung (Minderaufwendungen dadurch vor allem in der Funktion 620).
903	Steuerabschreibungen								
330.01	Steuerabschreibungen infolge Uneinbringlichkeit periodische Steuern	1'322'096.69	420'000.00	902'096.69	902'096.69			n/a	Diese Abschreibung ist durch eine entsprechende Wertberichtigung aus dem Jahr 2007 abgedeckt.
330.03	Steuerabschreibungen infolge Uneinbringlichkeit aperiodische Steuern	66'690.00	20'000.00	46'690.00	46'690.00			18.11.14	Gemeinderatsbeschluss über CHF 60'000 vom 18.11.2014 (Korrektur einer Falschbuchung von rund CHF 60'000 der kantonalen Steuerverwaltung (irrtümliche Elimination einer Abschreibung im Jahre 2013)).
940	Vermögens- und Schuldenverwaltung								
391.00	Verrechnete Zinsen	16'947.00	11'751.00	5'196.00	5'196.00			n/a	Die durch den Steuerhaushalt zu verzinsenden Guthaben der Spezialfinanzierungen lagen über den budgetierten Beständen.
942	Liegenschaften Finanzvermögen								
301.00	Besoldungen	97'594.80	86'000.00	11'594.80	11'594.80			n/a	Gebundene Mehraufwendungen im Zusammenhang mit der Anstellung eines neuen Liegenschaftsverwalters.
314.00	Unterhalt	146'265.60	109'800.00	36'465.60		36'465.60		17.06.14	Gemeinderatsbeschlüsse über CHF 29'000 vom 17.06.2014 (Unvorhergesehene Sanierung Duplex-
								21.04.15	Wohnung Schulgasse 15) und CHF 7'465.60 vom 21.04.2015 (Diverse unvorhergesehene Kleinreparaturen).

NACHKREDITTABELLE > CHF 5'000

Konto	Text	Rechnung	Voranschlag	Über- schreitung	Nachkredit			Datum	Begründung
					gebunden	Kompetenz GR	Kompetenz Stadtrat		
390.00	Verrechneter Aufwand (029)	45'000.00	33'000.00	12'000.00	12'000.00			n/a	Umsetzung der internen Verrechnungen auf der Basis der Vollkosten gemäss eff. Lohnaufwendungen 2014.
990	Abschreibungen								
330.01	Abschreibungen auf Finanzvermögen (Verzugszins) NESKO	36'342.60	0.00	36'342.60	36'342.60			18.11.14	Gemeinderatsbeschluss über CHF 10'000 vom 18.11.2015 (Irrtümlich nicht budgetiert; nachträgliche zusätzliche Belastung gemäss Ertragsabrechnung des 4. Quartals 2014).

LAUFENDE RECHNUNG

Einwohnergemeinde

FUNKTIONALE GLIEDERUNG KONTO	BEZEICHNUNG	RECHNUNG 2014		VORANSCHLAG 2014		RECHNUNG 2013	
		AUFWAND	ERTRAG	AUFWAND	ERTRAG	AUFWAND	ERTRAG
	LAUFENDE RECHNUNG	48'942'762.17	51'005'648.60	54'688'827.20	51'406'756.85	50'870'979.93	52'158'769.33
0	ALLGEMEINE VERWALTUNG	3'680'709.77	2'016'121.70	3'806'970.00	2'003'000.00	3'579'812.63	2'124'344.35
01	Legislative und Exekutive	391'164.94		431'350.00		398'426.95	
011	Legislative	98'318.34		107'300.00		95'830.50	
011.300.01	Sitzungsgelder Stadtrat	16'070.00		17'000.00		12'308.00	
011.300.02	Entschädigung Wahlausschuss	14'624.90		19'000.00		12'714.85	
011.300.03	Sitzungsgelder und feste Entschädigungen Stadtratskommissionen (AK/GPK)	6'773.00		6'000.00		6'120.00	
011.301.00	Besoldungen	3'497.65		4'000.00		3'521.45	
011.303.00	Sozialversicherungen	999.60		1'000.00		1'184.95	
011.305.00	Unfall- und Krankenversicherungsbeiträge	6.55		100.00		10.75	
011.310.00	Stimm- und Wahlmaterial	9'429.10		3'000.00		18'566.70	
011.317.02	Stadtratskredit	500.00		500.00		900.00	
011.318.02	Porti	18'020.29		17'500.00		13'327.65	
011.318.05	Tätigkeiten Aufsichtskommission im Zusammenhang mit dem Datenschutz			10'000.00			
011.318.06	Dienstleistungen	21'197.25		22'000.00		19'976.15	
011.318.07	Diverser Aufwand Sitzungszimmer	7'200.00		7'200.00		7'200.00	
012	Exekutive	292'846.60		324'050.00		302'596.45	
012.300.01	Sitzungsgelder Gemeinderat	37'744.60		36'000.00		34'667.00	
012.300.02	Feste Entschädigungen Gemeinderat	176'000.00		176'000.00		176'000.00	
012.300.03	Sitzungsgelder ständige Kommissionen	15'767.00		13'500.00		12'657.00	
012.300.04	Sitzungsgelder nicht ständige Kommissionen	8'428.00		16'500.00		14'223.00	
012.303.00	Sozialversicherungen	31'011.05		31'000.00		31'857.00	
012.305.00	Unfall- und Krankenversicherungsbeiträge	215.30		2'000.00		220.05	
012.309.00	Weiterbildung			1'000.00		1'086.00	
012.312.00	Wasser, Energie, Heizmaterial	5'251.25		6'700.00		5'611.45	
012.317.01	Spesenentschädigungen	678.20		500.00		60.00	
012.317.02	Gemeinderatskredit	7'428.80		12'500.00		17'768.20	
012.317.03	Kommissionskredite					5'063.10	
012.317.06	Gratulationen	3'167.40		3'000.00		3'070.00	
012.318.01	Versicherungsprämien	284.95		350.00		313.65	
012.318.08	Kontakte Industrie und Gewerbe	4'170.05					
012.318.09	Perspektiven	2'700.00		25'000.00			
02	Allgemeine Verwaltung	3'047'545.88	1'910'743.95	3'117'450.00	1'900'100.00	2'922'949.23	2'016'471.30
029	Allgemeine Verwaltung	3'047'545.88	1'910'743.95	3'117'450.00	1'900'100.00	2'922'949.23	2'016'471.30

LAUFENDE RECHNUNG

Einwohnergemeinde

FUNKTIONALE GLIEDERUNG		RECHNUNG 2014		VORANSCHLAG 2014		RECHNUNG 2013	
KONTO	BEZEICHNUNG	AUFWAND	ERTRAG	AUFWAND	ERTRAG	AUFWAND	ERTRAG
029.301.01	Besoldungen Finanzen	537'554.20		556'000.00		508'468.50	
029.301.02	Besoldungen Zentrale Dienste	770'428.05		771'000.00		764'861.30	
029.301.03	Besoldungen Infrastruktur	293'766.25		282'300.00		212'271.90	
029.301.04	Besoldungen Bildung Kultur Sport	236'692.65		244'200.00		232'297.25	
029.303.00	Sozialversicherungen	146'770.45		161'000.00		138'311.60	
029.304.00	Personalversicherungen	154'955.90		158'400.00		137'493.25	
029.305.00	Unfall- und Krankenversicherungsbeiträge	13'601.50		25'000.00		15'075.45	
029.309.00	Stelleninserate	21'599.00		15'000.00		9'992.50	
029.309.01	Grundausbildung	7'494.50		7'200.00		6'901.75	
029.309.02	Weiterbildung	27'783.50		29'600.00		22'737.40	
029.309.03	Personalausflug	7'494.15		10'100.00		12'902.30	
029.310.01	Büromaterial	14'917.50		21'000.00		14'033.20	
029.310.02	Zeitschriften	5'325.35		4'500.00		4'123.00	
029.310.03	Drucksachen	39'583.80		49'000.00		25'271.80	
029.310.04	Publikationen	5'042.45		8'600.00		9'662.60	
029.310.05	EDV-Verbrauchsmaterial	14'551.70		12'000.00		16'609.79	
029.311.02	Büromobiliar und Maschinen	70'686.50		61'000.00		74'571.45	
029.313.02	Treibstoffe	736.55		750.00		755.05	
029.315.01	Unterhalt Mobiliar und Maschinen	17'653.70		18'000.00		19'035.90	
029.315.04	Unterhalt Fahrzeuge	1'220.00		1'500.00		2'509.30	
029.316.00	Miete Maschinen (Kopierer)	39'108.80		50'000.00		40'562.30	
029.316.01	Miete Einstellhalle Gemeindefahrzeug Schulgasse 4-8	1'200.00		1'200.00		1'200.00	
029.317.01	Spesenentschädigungen	17'601.75		17'000.00		21'644.75	
029.318.01	Versicherungsprämien	26'021.10		37'000.00		25'937.00	
029.318.02	Porti, PC- und Bankgebühren	49'089.74		61'500.00		54'592.65	
029.318.03	Telefon	20'537.10		25'000.00		19'931.89	
029.318.04	Betriebskosten	671.80		1'800.00		1'367.50	
029.318.05	Softwarelizenzen	119'288.30		107'600.00		97'555.15	
029.318.06	Dienstleistungen und Honorare	40'965.00		38'600.00		54'017.10	
029.318.09	Motorfahrzeugsteuern	338.85		300.00		302.95	
029.318.10	Kommunikation BEWAN/Evard	18'824.95		24'900.00		23'416.45	
029.318.11	Support Nest/Abacus	71'554.30		69'700.00		111'502.65	
029.318.12	Rechenzentrum	119'615.40		110'000.00		109'157.20	
029.318.13	Kartengebühren EC, Mastercard, VISA etc.	1'201.54		700.00		721.35	
029.318.20	Rechtskosten	21'560.20		20'000.00		20'613.45	
029.351.01	Entschädigung an Kanton Servicegebühren usw.	92'946.35		100'000.00		97'311.15	
029.365.00	Beiträge Berufs- und Fachorganisationen	17'499.95		16'000.00		15'230.40	
029.365.01	Schliengen Partnerschaft	1'663.05					
029.434.00	Benützungsgebühren, Dienstleistungserträge		38'063.80		17'500.00		67'957.75
029.435.01	Erlös aus Verkäufen und Aufträgen						900.00

LAUFENDE RECHNUNG

Einwohnergemeinde

FUNKTIONALE GLIEDERUNG		RECHNUNG 2014		VORANSCHLAG 2014		RECHNUNG 2013	
KONTO	BEZEICHNUNG	AUFWAND	ERTRAG	AUFWAND	ERTRAG	AUFWAND	ERTRAG
029.436.00	Rückerstattungen externe Porti		500.00				331.00
029.436.01	Lohnausfallentschädigungen		7'818.30				5'195.65
029.436.02	Rückerstattung Betreibungskosten		529.15		500.00		650.60
029.436.05	Versicherungsleistungen		2'550.45				24'613.50
029.436.06	Rückerstattungen inkl. KESG-Spesen		8'778.25		36'000.00		26'878.65
029.451.01	Entschädigung Registerführung KIST		6'004.00		6'100.00		5'941.00
029.451.02	Diverse Entschädigungen Kanton						3.15
029.490.03	Verrechneter Aufwand (151)		6'000.00		6'000.00		6'000.00
029.490.05	Verrechneter Aufwand (860)		41'000.00		45'000.00		40'000.00
029.490.06	Verrechneter Aufwand (541)		29'000.00		18'000.00		29'000.00
029.490.07	Verrechneter Aufwand (710)		39'000.00		41'000.00		37'000.00
029.490.08	Verrechneter Aufwand (720)		4'000.00		4'000.00		4'000.00
029.490.09	Verrechneter Aufwand (942)		45'000.00		33'000.00		39'000.00
029.490.10	Verrechneter Aufwand (589)		1'394'000.00		1'407'000.00		1'448'000.00
029.490.11	Verrechneter Aufwand (500)		116'000.00		116'000.00		112'000.00
029.490.12	Verrechneter Aufwand (540)		140'500.00		140'000.00		137'000.00
029.490.13	Verrechneter Aufwand (219)		32'000.00		30'000.00		32'000.00
03	Leistungen für Pensionierte	71'683.30		75'000.00		72'019.00	
030	Leistungen für Pensionierte	71'683.30		75'000.00		72'019.00	
030.307.00	Teuerungszulage auf alten Renten	71'683.30		75'000.00		72'019.00	
09	Nicht aufteilbare Aufgaben	170'315.65	105'377.75	183'170.00	102'900.00	186'417.45	107'873.05
090	Verwaltungsliegenschaften	170'315.65	105'377.75	183'170.00	102'900.00	186'417.45	107'873.05
090.301.00	Besoldungen	44'051.10		46'000.00		44'331.25	
090.303.00	Sozialversicherungen	3'684.05		4'000.00		3'724.65	
090.304.00	Personalversicherungen	2'317.15		1'000.00		1'976.05	
090.305.00	Unfall- und Krankenversicherungsbeiträge	412.15		500.00		477.05	
090.311.00	Maschinen und Geräte	144.30		1'000.00		382.85	
090.312.01	Elektrizität und Wasser	22'560.95		24'200.00		22'054.10	
090.312.02	Heizmaterial	15'455.25		25'000.00		21'730.10	
090.313.00	Hilfs- und Reinigungsmaterial	3'221.20		4'000.00		4'133.10	
090.314.00	Unterhalt Liegenschaften	56'804.00		51'000.00		62'591.15	
090.315.00	Unterhalt und Reparaturen Geräte			1'000.00			
090.318.01	Versicherungsprämien	6'395.75		7'600.00		7'038.20	
090.318.05	Dienstleistungen	253.90		1'000.00		5'000.00	
090.318.06	Serviceabonnemente	15'015.85		16'870.00		12'978.95	
090.427.00	Unterer Kanalweg 19, Tagesstätte		25'583.40		25'500.00		25'583.40
090.427.02	Strandweg 1, französische Bibliothek		8'774.40		8'700.00		8'774.40
090.427.03	Hauptstrasse 73, deutsche Bibliothek		11'816.40		11'800.00		11'816.40
090.427.04	Dr. Schneiderstr. 92, Feuerwehrmagazin		56'600.00		56'400.00		56'600.00

LAUFENDE RECHNUNG

Einwohnergemeinde

FUNKTIONALE GLIEDERUNG		RECHNUNG 2014		VORANSCHLAG 2014		RECHNUNG 2013	
KONTO	BEZEICHNUNG	AUFWAND	ERTRAG	AUFWAND	ERTRAG	AUFWAND	ERTRAG
090.427.05	Mittelstrasse 3, Spritzenhäuschen		1'350.00		500.00		1'600.00
090.436.00	Rückerstattungen						639.85
090.436.02	Versicherungsleistungen		1'253.55				2'859.00
1	OEFFENTLICHE SICHERHEIT	898'237.40	1'945'356.07	933'593.85	1'020'643.85	924'690.30	1'090'373.10
10	Rechtsaufsicht	95'250.95	1'063'325.02	76'500.00	162'500.00	103'365.35	232'582.90
100	Mass und Gewicht	16'388.75	1'315.90	12'500.00		7'710.50	4'727.45
100.318.00	Kosten Nachführung Vermessungswerk	16'388.75		12'500.00		7'710.50	
100.451.00	Rückerstattung von Kanton		1'315.90				4'727.45
101	Übrige Rechtspflege	78'862.20	1'062'009.12	64'000.00	162'500.00	95'654.85	227'855.45
101.318.05	Gebühren Einwohnerkontrolle	68'332.90		55'000.00		82'784.55	
101.330.00	Abschreibungen auf Finanzvermögen	329.30				170.30	
101.351.00	Gebühren für Amtshandlungen						
101.351.00	Einbürgerungsgebühren Kanton	10'200.00		9'000.00		12'700.00	
101.410.00	Gebühren für Konzessionen und Rechte		1'076.00		500.00		1'222.80
101.431.01	Gebühren Einwohnerkontrolle		143'522.62		150'000.00		197'074.65
101.431.02	Einbürgerungsgebühren Bund Kanton Gde		16'760.00		12'000.00		27'998.00
101.451.01	Kindes- und Erwachsenenschutz (KES)		899'330.50				
	Besoldungskosten und private Mandatstragende						
101.461.00	Beitrag der Gebäudeversicherung für Feueraufseher (Baubewilligungsverfahren)		1'320.00				1'560.00
11	Polizei	348'459.95	507'656.95	385'400.00	515'000.00	353'568.90	476'204.05
113	Gemeindepolizei	348'459.95	507'656.95	385'400.00	515'000.00	353'568.90	476'204.05
113.306.00	Dienstkleider			1'000.00		173.50	
113.313.01	Hilfsmaterial	2'083.25		2'500.00		2'647.65	
113.313.02	Treib- und Schmierstoffe	915.50		1'600.00		1'433.40	
113.315.01	Unterhalt und Reparatur Fahrzeuge	2'338.95		2'000.00		1'741.75	
113.315.02	Unterhalt Maschinen und Geräte	205.20		300.00			
113.318.06	Dienstleistungen und Honorare	342'263.75		377'000.00		346'819.30	
113.318.09	Motorfahrzeugsteuern	503.30		700.00		503.30	
113.365.00	Beiträge an Fachorganisationen	150.00		300.00		250.00	
113.434.00	Diverse Einnahmen		11'366.85		13'000.00		14'146.25
113.434.01	Einnahmen Parkkartenverkauf und Vignetten		246'492.82		227'000.00		219'509.10
113.434.02	Einnahmen Parkuhren		147'794.00		175'000.00		128'340.30
113.437.00	Polizeigebühen und Bussen		102'003.28		100'000.00		114'208.40
14	Feuerwehr	346'166.50	346'166.50	332'943.85	332'943.85	350'307.40	350'307.40

LAUFENDE RECHNUNG

Einwohnergemeinde

FUNKTIONALE GLIEDERUNG		RECHNUNG 2014		VORANSCHLAG 2014		RECHNUNG 2013	
KONTO	BEZEICHNUNG	AUFWAND	ERTRAG	AUFWAND	ERTRAG	AUFWAND	ERTRAG
140	Feuerwehr	346'166.50	346'166.50	332'943.85	332'943.85	350'307.40	350'307.40
140.301.01	Besoldungen Stab und Funktionäre					2'877.70	
140.303.00	Sozialversicherungen					235.20	
140.304.00	Personalversicherungen Reinigungspersonal					46.10	
140.305.00	Unfall- und Krankenversicherungsbeiträge					34.80	
140.318.06	Dienstleistungen und Honorare	261'961.60		260'000.00		242'035.10	
140.330.01	Abschreibungen Feuerwehrdienstersatzabgaben nur Nidau	17'195.29		20'000.00		19'207.71	
140.380.00	Einlage in Spezialfinanzierung	14'803.71		699.85		30'024.64	
140.390.01	Verr. Aufwand (920.490.00) nur Nidau für Mob. Einsatzkräfte + Sicherheitsfunknetz	16'761.60		16'800.00		16'464.00	
140.391.00	Verrechnete Zinsen (940.491.11) nur für Verwaltungsvermögen Nidau und Ipsach	7'645.00		7'645.00		8'494.00	
140.392.00	Verrechnete Abschreibungen (990.492.08)	27'799.30		27'799.00		30'888.15	
140.430.00	Feuerwehrdienstersatzabgabe nur Nidau		333'176.50		320'000.00		330'905.60
140.436.00	Verschiedene Rückerstattungen						2'072.70
140.437.00	Bussen für Absenzen		-50.00				4'000.00
140.462.00	Leistungsbezüger Gemeinden		12'809.00		12'790.85		13'173.10
140.491.00	Verrechnete Zinsen (940.391.00) für Verpflichtungen nur Nidau		231.00		153.00		156.00
15	Militärische Landesverteidigung	15'384.45	12'057.60	28'000.00	6'000.00	26'907.25	6'574.75
151	Militär	15'384.45	12'057.60	28'000.00	6'000.00	26'907.25	6'574.75
151.314.00	Unterhalt Liegenschaft	6'700.40		18'500.00		15'326.65	
151.317.01	Behördenschiessen					2'792.00	
151.318.01	Versicherungsprämien	1'800.75		2'000.00		1'905.30	
151.318.05	Liegenschaftssteuern	883.30		1'000.00		883.30	
151.318.06	Dienstleistungen und Honorare			500.00			
151.390.01	Verrechneter Aufwand (029)	6'000.00		6'000.00		6'000.00	
151.452.00	Beiträge Trägergemeinden		12'057.60		6'000.00		6'574.75
16	Zivile Landesverteidigung	92'975.55	16'150.00	110'750.00	4'200.00	90'541.40	24'704.00
160	Zivilschutz	85'951.55	16'150.00	81'750.00	4'200.00	86'830.20	24'704.00
160.312.01	Elektrizität und Wasser	2'924.30		3'250.00		3'826.40	
160.314.00	Unterhalt Liegenschaft	1'639.55		3'500.00			
160.315.00	Unterhalt Geräte und Ausrüstung	941.25		2'400.00			
160.318.01	Versicherungsprämien	902.85		1'100.00		977.45	
160.318.03	Telefon	325.80		400.00		297.80	
160.318.06	Dienstleistungen und Honorare	66'867.80		71'100.00		63'159.10	

LAUFENDE RECHNUNG

Einwohnergemeinde

FUNKTIONALE GLIEDERUNG		RECHNUNG 2014		VORANSCHLAG 2014		RECHNUNG 2013	
KONTO	BEZEICHNUNG	AUFWAND	ERTRAG	AUFWAND	ERTRAG	AUFWAND	ERTRAG
160.318.09	Motorfahrzeugsteuern					-2'154.55	
160.380.00	Einlage in Spezialfinanzierung	12'350.00				20'724.00	
160.427.00	Mietzinse		800.00		1'200.00		980.00
160.430.00	Schutzraumersatzabgaben		12'350.00				20'724.00
160.461.00	Beiträge von Kanton		3'000.00		3'000.00		3'000.00
161	Übrige zivile Landesverteidigung	7'024.00		29'000.00		3'711.20	
161.318.06	Dienstleistungen und Honorare	7'024.00		5'000.00		3'711.20	
161.365.00	Stiftung Einsatzkostenversicherung			24'000.00			
2	BILDUNG	6'073'931.55	2'780'874.85	6'901'680.00	2'441'272.00	6'117'740.65	2'656'696.60
20	Kindergarten	407'239.05		492'250.00		388'322.80	
200	Kindergarten	407'239.05		492'250.00		388'322.80	
200.310.01	Büromaterial, Drucksachen, Inserate	1'602.15		1'800.00		1'431.90	
200.310.02	Lehrmaterial	21'673.65		23'000.00		19'048.25	
200.310.05	Verbrauchsmaterial EDV/Software	48.00		1'700.00		67.90	
200.315.00	Unterhalt und Reparaturen			2'000.00		69.90	
200.317.01	Spesenentschädigungen	169.20		1'200.00		275.00	
200.317.02	Sonderveranstaltungen	4'373.50		4'400.00		3'734.90	
200.318.01	Versicherungsprämien	336.45		350.00		336.45	
200.318.03	Telefon/Kommunikation Evard	3'597.25		4'800.00		3'643.15	
200.351.00	Gemeindeanteil LA Lehrergehälter	255'437.25		255'000.00		252'039.25	
200.352.00	Schulgelder französischer Kindergarten LA Lehrerbildung	70'375.90		92'400.00		61'887.45	
200.352.01	Schulgelder französischer Kindergarten Betriebskosten	49'625.70		105'600.00		45'788.65	
21	Volksschule	5'315'277.80	2'631'474.85	6'035'730.00	2'291'872.00	5'409'818.05	2'496'586.60
210	Primarstufe	1'783'423.60		1'959'910.00		1'766'849.40	
210.302.01	Besoldungen Spezialfunktionen	1'663.40		3'000.00		1'681.60	
210.303.00	Sozialversicherungen			260.00			
210.305.00	Unfall- und Krankenversicherungsbeiträge	3.15		20.00			
210.310.01	Büromaterial, Drucksachen, Inserate	2'199.70		5'000.00		3'209.05	
210.310.02	Schul- und Lehrmaterial	110'263.80		131'440.00		117'361.75	
210.310.03	Bibliotheken	10'620.25		10'500.00		10'129.30	
210.310.04	Werkmaterial	19'977.15		25'835.00		20'861.70	
210.310.05	Verbrauchsmaterial EDV/Software	7'722.85		10'000.00		10'503.55	
210.311.00	Betriebsausrüstung	80'315.40		82'000.00		152'852.60	
210.315.00	Unterhalt und Reparaturen	18'121.30		30'000.00		15'431.20	
210.317.01	Spesenentschädigungen	8'498.50		11'400.00		5'103.05	

LAUFENDE RECHNUNG

Einwohnergemeinde

FUNKTIONALE GLIEDERUNG		RECHNUNG 2014		VORANSCHLAG 2014		RECHNUNG 2013	
KONTO	BEZEICHNUNG	AUFWAND	ERTRAG	AUFWAND	ERTRAG	AUFWAND	ERTRAG
210.317.02	Sonderveranstaltungen (Schulreisen, Feste u.a.)	41'358.20		49'705.00		33'588.05	
210.318.01	Versicherungsprämien	3'364.50		2'600.00		3'364.50	
210.318.03	Telefon/Kommunikation Evard	8'831.55		11'200.00		8'951.90	
210.318.06	Dienstleistungen und Honorare	9'131.00		15'000.00		6'947.20	
210.318.07	ICT Service und Support Softwarelizenzen	13'303.50		30'000.00		12'538.80	
210.318.08	Gesundheitsförderung Radix	3'936.85		4'000.00		4'022.40	
210.351.00	Gemeindeanteil LA Lehrergehälter Personalk. abzgl. index. Schülerbeiträge	876'869.75		970'000.00		878'270.00	
210.352.01	Schulgelder französische Primarschule LA Lehrerbesoldung	316'372.00		305'250.00		255'730.85	
210.352.02	Schulgelder französische Primarschule Betriebskosten	229'690.35		244'200.00		223'514.50	
210.352.03	Schulgelder andere Primarschulen LA Lehrerbesoldung	9'195.25		10'000.00		1'177.40	
210.352.04	Schulgelder andere Primarschulen Betriebskosten	11'985.15		8'500.00		1'610.00	
212	Sekundarstufe 1	1'428'500.70	590'726.55	1'594'800.00	351'000.00	1'571'837.65	353'657.50
212.318.01	Versicherungsprämien	3'347.20		3'400.00		3'364.50	
212.352.00	Schulgelder Schulverband LA Lehrerbesoldung	694'097.00		727'000.00		674'460.70	
212.352.01	Schulgelder Schulverband Betriebskosten	505'786.65		616'000.00		610'479.60	
212.352.02	Schulgelder franz. und andere Sek I LA Lehrerbesoldung	133'782.85		149'500.00		169'028.90	
212.352.03	Schulgelder franz. und andere Sek I Betriebskosten	91'487.00		98'900.00		114'503.95	
212.451.00	Indexierte Schülerbeiträge		353'418.00		351'000.00		353'657.50
212.452.01	Rückerstattungen von Verbandsgemeinden Lastenanteil nach Klassen (bis Juli 12)		237'308.55				
214	Musikschulen	197'766.60		210'000.00		183'453.25	
214.352.00	Beiträge an Musikschulen	197'766.60		210'000.00		183'453.25	
217	Schulliegenschaften	1'264'219.15	1'378'200.25	1'629'320.00	1'359'342.00	1'353'502.90	1'389'619.25
217.301.01	Besoldungen Abwarte	375'386.80		385'000.00		370'341.50	
217.301.02	Besoldungen Reinigungspersonal	184'844.70		210'000.00		177'786.40	
217.303.00	Sozialversicherungen	45'848.00		51'020.00		45'556.70	
217.304.00	Personalversicherungen	44'448.55		44'000.00		38'914.40	
217.305.00	Unfall- und Krankenversicherungsbeiträge	5'214.45		6'600.00		6'185.75	
217.311.00	Betriebsausrüstung	16'024.85		19'000.00		29'161.80	
217.312.01	Elektrizität und Wasser	91'084.50		150'000.00		104'082.85	

LAUFENDE RECHNUNG

Einwohnergemeinde

FUNKTIONALE GLIEDERUNG		RECHNUNG 2014		VORANSCHLAG 2014		RECHNUNG 2013	
KONTO	BEZEICHNUNG	AUFWAND	ERTRAG	AUFWAND	ERTRAG	AUFWAND	ERTRAG
217.312.02	Heizmaterial	123'408.35		220'000.00		137'905.50	
217.313.01	Reinigungsmaterial	28'079.80		30'000.00		27'300.85	
217.313.02	Übriges Hilfsmaterial	35.20		2'000.00		437.00	
217.314.01	Unterhalt Schulhaus Balainenweg	18'554.75		43'500.00		24'376.95	
217.314.02	Unterhalt Schulhaus Weidteile	72'042.85		124'500.00		186'498.40	
217.314.03	Unterhalt Schulhaus Burgerallee	122'887.40		145'800.00		25'990.10	
217.314.04	Unterhalt Schulhaus Beunden	54'420.75		82'700.00		114'555.70	
217.314.05	Unterhalt Kindergarten Aalmattenweg 46	8'762.00		22'000.00		3'639.30	
217.314.06	Unterhalt Kindergarten Birkenweg 6	1'481.20		2'500.00		1'656.90	
217.314.07	Unterhalt Kindergarten Weidteile I	2'142.05		2'500.00		2'471.95	
217.314.08	Unterhalt Kindergarten Weidteile II	2'157.25		2'000.00		1'000.00	
217.314.09	Unterhalt Balainenweg 29 (Wohnung)	1'134.25		1'500.00		1'575.65	
217.314.10	Unterhalt Kindergarten Strandweg 1	13'979.55		16'500.00		2'811.55	
217.314.20	Unterhalt Diverse			11'000.00			
217.315.01	Unterhalt und Reparaturen	2'068.70		4'000.00			
217.318.01	Versicherungsprämien	39'441.85		42'000.00		42'732.25	
217.318.03	Telefon	151.15		300.00		278.95	
217.318.06	Dienstleistungen und Honorare	10'620.20		10'900.00		8'242.45	
217.427.02	Mietzinse Abwarte		21'212.40		19'460.00		17'167.25
217.427.03	Mietzinse Schulhaus Beunden Schulverband		492'520.00		492'520.00		492'520.00
217.427.04	Betriebs- und Benützungskosten Schulverband		280'158.10		296'000.00		296'020.85
217.427.05	Mietzinse Schulräume Schulverband		430'860.00		430'602.00		430'860.00
217.427.06	Mietzinse Klassenzimmereinrichtungen Schulverband		31'500.00		31'500.00		31'500.00
217.427.07	Mietzinse von 3 Schulküchen Schulverband		15'000.00		15'000.00		15'000.00
217.427.08	Mietzinse		19'700.00		18'600.00		19'200.00
217.427.09	Mietzinse Aalmattenweg 46, Wohnung		15'120.00		15'120.00		15'120.00
217.427.10	Mietzinse Balainenweg 29, Wohnung		11'400.00		11'400.00		11'400.00
217.434.00	Benützungsgebühren		15'565.00		15'000.00		12'360.00
217.436.00	Nebenkosten Strandweg 1		4'559.20		3'400.00		3'330.25
217.436.01	Nebenkosten Abwarte		3'000.00		4'740.00		3'000.00
217.436.02	Nebenkosten Aalmattenweg 46 (Wohnung) (VV; Aufwand auch in 217)		2'640.00		2'640.00		2'640.00
217.436.03	Nebenkosten Balainenweg 29 (Wohnung) (VV; Aufwand auch in 217)		3'360.00		3'360.00		3'360.00
217.436.05	Rückerstattungen		3'354.50				7'151.25
217.436.06	Versicherungsleistungen		28'033.55				28'663.90
217.439.00	Verschiedene Einnahmen		217.50				325.75
219	Nicht Aufteilbares, Volks-, Tagesschule	641'367.75	662'548.05	641'700.00	581'530.00	534'174.85	753'309.85
219.301.01	Besoldungen	378'756.95		370'000.00		314'168.90	
219.303.00	Sozialversicherungen	30'535.75		32'000.00		25'490.95	
219.304.00	Personalversicherungen	26'664.55		25'000.00		15'392.05	

LAUFENDE RECHNUNG

Einwohnergemeinde

FUNKTIONALE GLIEDERUNG		RECHNUNG 2014		VORANSCHLAG 2014		RECHNUNG 2013	
KONTO	BEZEICHNUNG	AUFWAND	ERTRAG	AUFWAND	ERTRAG	AUFWAND	ERTRAG
219.305.00	Unfall- und Krankenversicherungsbeiträge	3'640.20		3'000.00		3'651.65	
219.309.01	Weiterbildung	1'795.25		2'000.00		1'999.15	
219.310.01	Büromaterial, Drucksachen, Inserate	1'210.10		2'000.00		555.70	
219.311.00	Betriebsausrüstung	4'000.00		4'000.00		2'531.00	
219.312.00	Elektrizität und Wasser	2'255.05		2'500.00		1'785.90	
219.313.01	Hilfs- und Verbrauchsmaterial	10'417.70		10'000.00		8'804.00	
219.313.02	Lebensmittel, Getränke	29'037.00		30'000.00		21'933.45	
219.314.00	Unterhalt Liegenschaft	163.55		3'000.00		1'488.40	
219.316.00	Miete	81'180.05		83'000.00		66'888.95	
219.318.03	Telefon	1'798.75		2'200.00		1'801.85	
219.318.06	Dienstleistungen und Honorare	32'680.85		30'000.00		29'331.55	
219.318.99	Schulsozialarbeit	5'232.00		13'000.00		6'351.35	
219.390.00	Verrechneter Aufwand (029)	32'000.00		30'000.00		32'000.00	
219.434.01	Elternbeiträge Betreuung		86'594.65		70'000.00		71'128.95
219.434.02	Elternbeiträge Mahlzeiten		67'819.15		60'000.00		63'677.10
219.434.03	Personal Mahlzeiten		7'420.00		5'000.00		5'789.00
219.460.00	Anstossfinanzierung Bund		37'330.95		30'000.00		59'562.80
219.461.01	Beiträge von Kanton		457'194.30		400'000.00		538'850.00
219.469.01	Bezug aus Fonds Tagesschule, Aufgabenhilfe gemäss Lohnbuchhaltung		6'189.00		16'530.00		14'302.00
22	Sonderschulen	252'697.25		270'000.00		248'840.85	
220	Sonderschulen	252'697.25		270'000.00		248'840.85	
220.362.01	Schulgeld Integration LA Lehrerbesehung	193'457.00		185'000.00		172'345.05	
220.362.02	Schulgeld Integration Betriebskosten	59'240.25		85'000.00		76'495.80	
23	Sekundarstufe 2	97'474.05		93'600.00		69'088.20	
235	Maturitätsschulen	97'474.05		93'600.00		69'088.20	
235.362.01	Maturitätsschulen Biel LA Lehrerbesehung	67'024.05		64'800.00		48'288.20	
235.362.02	Maturitätsschulen Biel Betriebskosten	30'450.00		28'800.00		20'800.00	
29	Übriges Bildungswesen	1'243.40	149'400.00	10'100.00	149'400.00	1'670.75	160'110.00
290	Verwaltung	1'143.40	149'400.00	10'000.00	149'400.00	1'570.75	160'110.00
290.317.02	Personalabend Lehrerschaft			6'000.00			
290.319.02	Einmalige Geschenke	1'143.40		4'000.00		1'570.75	
290.436.02	Entschädigung Schulverband		149'400.00		149'400.00		160'110.00

LAUFENDE RECHNUNG

Einwohnergemeinde

FUNKTIONALE GLIEDERUNG		RECHNUNG 2014		VORANSCHLAG 2014		RECHNUNG 2013	
KONTO	BEZEICHNUNG	AUFWAND	ERTRAG	AUFWAND	ERTRAG	AUFWAND	ERTRAG
292	Erwachsenenbildung	100.00		100.00		100.00	
292.365.02	Volkshochschule Biel	100.00		100.00		100.00	
3	KULTUR UND FREIZEIT	1'704'605.66	318'418.45	1'993'785.00	331'740.00	1'884'633.80	370'184.40
30	Kulturförderung	537'277.21	24'684.40	562'505.00	24'250.00	636'799.45	23'738.00
300	Bibliothek	113'375.50	18'954.75	115'270.00	18'900.00	111'797.95	19'569.35
300.301.00	Besoldungen	61'505.85		60'000.00		61'389.30	
300.303.00	Sozialversicherungen	5'037.85		5'200.00		5'017.75	
300.304.00	Personalversicherungen	2'533.80		2'600.00		2'516.40	
300.305.00	Unfall- und Krankenversicherungsbeiträge	529.65		600.00		603.55	
300.310.01	Ankauf Bücher	17'111.30		17'000.00		16'960.45	
300.311.00	Betriebsausrüstung	207.10		1'000.00		771.95	
300.311.01	Informatik	2'828.50		3'000.00			
300.312.00	Elektrizität und Wasser	5'667.65		6'500.00		5'645.65	
300.313.00	Hilfsmaterial, Dekoration, Werbematerial	1'841.60		2'000.00		1'963.60	
300.315.00	Unterhalt Einrichtungen	94.90		1'000.00		2'252.70	
300.316.00	Miete	11'816.40		11'820.00		11'816.40	
300.317.00	Spesenentschädigungen	1'673.00		2'650.00		874.40	
300.318.01	Versicherungsprämien	786.80		400.00		847.20	
300.318.03	Telefon, Porti, Kommunikation Evard	1'741.10		1'500.00		1'138.60	
300.434.00	Mahngebühren		2'083.40		1'500.00		1'478.00
300.434.01	Ausleihgebühren		12'240.00		13'000.00		13'460.00
300.469.00	Andere Beiträge		4'631.35		4'400.00		4'631.35
301	Bibliothek franz.	47'444.35	5'729.65	49'945.00	5'350.00	46'337.85	4'168.65
301.301.00	Besoldungen	23'018.00		22'000.00		21'702.75	
301.303.00	Sozialversicherungen	1'552.55		1'900.00		1'774.10	
301.305.00	Unfall- und Krankenversicherungsbeiträge	142.55		170.00		141.80	
301.310.01	Ankauf Bücher	6'491.15		6'500.00		6'288.50	
301.310.02	Miete Bücher	989.00		1'000.00		1'057.85	
301.311.00	Betriebsausrüstung			1'000.00		876.90	
301.312.00	Elektrizität und Wasser	3'183.00		3'200.00		2'501.45	
301.313.00	Hilfsmaterial, Dekoration, Werbematerial	1'089.40		1'400.00		915.15	
301.315.00	Unterhalt Einrichtungen			500.00			
301.316.00	Miete	8'774.40		8'775.00		8'774.40	
301.317.00	Spesenentschädigungen	175.50		1'200.00		140.00	
301.318.01	Versicherungsprämien	1'021.55		1'200.00		1'111.80	
301.318.03	Telefon, Porti, Kommunikation Evard	1'007.25		1'100.00		1'053.15	
301.434.00	Mahngebühren		294.00		150.00		50.00
301.434.01	Ausleihgebühren		3'120.00		3'000.00		1'803.00
301.469.00	Übrige Einnahmen		2'315.65		2'200.00		2'315.65

LAUFENDE RECHNUNG

Einwohnergemeinde

FUNKTIONALE GLIEDERUNG		RECHNUNG 2014		VORANSCHLAG 2014		RECHNUNG 2013	
KONTO	BEZEICHNUNG	AUFWAND	ERTRAG	AUFWAND	ERTRAG	AUFWAND	ERTRAG
309	Übrige Kulturförderung	376'457.36		397'290.00		478'663.65	
309.301.00	Besoldungen Projekte Integration	22'029.35		20'000.00		18'280.10	
309.303.00	Sozialversicherungen	1'473.10		1'740.00		1'433.45	
309.305.00	Unfall- und Krankenversicherungsbeiträge	173.95		150.00		123.10	
309.318.01	Integration (Projekte)	28'594.56		37'500.00		35'562.45	
309.318.02	Dienstleistungen und Honorare Integration	50'004.00		50'000.00		50'155.20	
309.362.00	Kulturelle Institutionen Biel	187'541.00		188'000.00		187'541.00	
309.365.00	Kulturelle Institutionen Nidau	5'900.00		5'900.00		5'900.00	
309.365.01	Kulturelle Veranstaltungen Nidau	15'078.55		18'000.00		29'058.40	
309.365.02	Schliengen Partnerschaft (neu 029.365.01)			4'300.00		7'767.75	
309.365.04	Jungbürgerfeier	1'664.45		4'000.00		2'303.30	
309.365.07	Internido	21'706.05		22'000.00		21'609.25	
309.365.14	Kultur Kreuz Nidau	20'000.00		20'000.00		20'000.00	
309.365.23	Tierschutzverein Biel-Seeland	5'000.00		5'000.00		5'000.00	
309.365.32	Robinson-Spielplatz	-2'434.90				-2'000.00	
309.365.98	Eidgenössisches Turnfest 2013					83'622.00	
309.365.99	Freiwillige Beiträge	19'727.25		20'700.00		12'307.65	
31	Denkmalpflege und Heimatschutz	17'500.00	7'500.00	20'000.00	10'000.00	12'800.00	2'800.00
310	Denkmalpflege und Heimatschutz	17'500.00	7'500.00	20'000.00	10'000.00	12'800.00	2'800.00
310.365.00	Beiträge aus SF Bauinventar	7'500.00		10'000.00		2'800.00	
310.380.00	Einlage in Spezialfinanzierung	10'000.00		10'000.00		10'000.00	
310.480.00	Entnahme aus Spezialfinanzierung		7'500.00		10'000.00		2'800.00
32	Massenmedien	20'382.95		21'000.00		19'977.05	
320	Massenmedien	20'382.95		21'000.00		19'977.05	
320.318.02	Porto für Amtsanzeiger	20'382.95		21'000.00		19'977.05	
33	Parkanlagen und Wanderwege	511'792.75	24'848.00	661'700.00	10'000.00	561'805.75	30'554.80
330	Parkanlagen und Wanderwege	511'792.75	24'848.00	661'700.00	10'000.00	561'805.75	30'554.80
330.301.00	Besoldungen	350'813.50		400'000.00		368'059.05	
330.303.00	Sozialversicherungen	28'596.05		34'000.00		29'115.85	
330.304.00	Personalversicherungen	20'261.55		36'000.00		22'314.05	
330.305.00	Unfall- und Krankenversicherungsbeiträge	12'258.10		13'000.00		12'862.20	
330.306.00	Dienstkleider	1'924.20		3'500.00		2'828.25	
330.311.00	Geräte und Werkzeuge	11'181.20		20'000.00		2'450.00	
330.313.01	Bau- und Unterhaltsmaterial	8'754.95		37'000.00		8'943.70	
330.313.02	Treibstoffe	11'114.40		12'000.00		12'133.55	
330.314.01	Unterhalt der Anlagen	9'368.70		35'500.00		35'077.15	
330.314.03	Blumenschmuck Städtchen	4'881.15		6'000.00		7'032.30	
330.315.01	Unterhalt Fahrzeuge	22'279.25		25'500.00		39'441.25	

LAUFENDE RECHNUNG

Einwohnergemeinde

FUNKTIONALE GLIEDERUNG		RECHNUNG 2014		VORANSCHLAG 2014		RECHNUNG 2013	
KONTO	BEZEICHNUNG	AUFWAND	ERTRAG	AUFWAND	ERTRAG	AUFWAND	ERTRAG
330.315.02	Unterhalt Maschinen	7'643.20		14'000.00		12'458.70	
330.318.01	Versicherungsprämien	6'920.00		7'500.00		6'226.35	
330.318.06	Dienstleistungen und Honorare	13'428.70		15'000.00		464.95	
330.318.09	Motorfahrzeugsteuern	995.80		1'200.00		1'013.80	
330.365.00	Berner Wanderwege	1'372.00		1'500.00		1'384.60	
330.434.00	Erlös aus Arbeiten		12'298.35				4'145.00
330.436.00	Versicherungsleistungen		2'550.15				6'410.80
330.461.00	Beiträge von Kanton		9'999.50		10'000.00		19'999.00
34	Sport	542'369.65	254'742.75	625'100.00	281'690.00	597'144.20	304'432.00
341	Strandbad	488'573.00	239'419.45	548'900.00	278'690.00	519'730.80	301'187.30
341.301.00	Besoldungen	224'618.35		247'000.00		230'136.85	
341.303.00	Sozialversicherungen	17'619.35		21'400.00		18'060.45	
341.304.00	Personalversicherungen	20'857.35		17'000.00		16'963.55	
341.305.00	Unfall- und Krankenversicherungsbeiträge	6'465.05		8'000.00		6'947.40	
341.306.00	Dienstkleider	158.75		700.00		385.55	
341.309.00	Stelleninserate			1'000.00			
341.310.00	Büromaterial, Drucksachen, Inserate	3'565.70		3'000.00		2'489.20	
341.310.02	Mietgegenstände			2'000.00		1'017.35	
341.310.03	Verkaufsgegenstände	6'262.85		5'000.00		6'618.50	
341.311.00	Mobiliar und Maschinen	1'602.20		3'000.00		2'801.05	
341.312.01	Elektrizität und Wasser	72'382.90		85'000.00		79'553.65	
341.313.01	Chemikalien und Reinigungsmaterial	23'845.50		30'000.00		22'042.15	
341.313.02	Hilfs- und Verbrauchsmaterial	4'710.30		6'500.00		7'339.85	
341.314.01	Unterhalt Liegenschaft	36'438.10		39'000.00		24'646.05	
341.314.02	Unterhalt Grünanlage und Spielgeräte	20'604.45		25'000.00		26'481.55	
341.314.03	Unterhalt Becken und Filterhaus	27'269.55		26'000.00		32'800.85	
341.314.04	Unterhalt und Reparaturen Kiosk	3'823.90		6'300.00		19'850.40	
341.315.01	Unterhalt Maschinen und Geräte	8'937.80		7'500.00		7'170.75	
341.315.02	Übriger Unterhalt	211.50		4'000.00		3'255.15	
341.317.00	Spesenschädigung, Kurse	260.00		500.00		1'147.25	
341.318.01	Versicherungsprämien	5'307.70		6'200.00		5'779.20	
341.318.03	Telefon/Alarmierung	1'626.50		2'500.00		2'059.75	
341.318.06	Dienstleistungen und Honorare	2'005.20		2'300.00		2'184.30	
341.427.01	Mietzinse Wohnung		10'200.00		10'200.00		12'700.00
341.427.02	Pachtzinse Kiosk/Restaurant		15'058.65		20'000.00		28'755.30
341.434.01	Eintrittsgelder		210'015.50		240'000.00		247'756.75
	Pauschalsteuersatz 3.7%						
341.434.02	Verschiedene Einnahmen (Tel.+Dusche)		925.35		500.00		1'000.15
	Pauschalsteuersatz Dusche 2.9%/Tel. 0.6%						
341.434.03	Verschiedene Einnahmen (Vermietung Plätze) Pauschalsteuersatz 3.7%		323.75		400.00		561.20

LAUFENDE RECHNUNG

Einwohnergemeinde

FUNKTIONALE GLIEDERUNG		RECHNUNG 2014		VORANSCHLAG 2014		RECHNUNG 2013	
KONTO	BEZEICHNUNG	AUFWAND	ERTRAG	AUFWAND	ERTRAG	AUFWAND	ERTRAG
341.434.04	Verschiedene Einnahmen (Fussballkasten)		53.95		250.00		356.30
	Pauschalsteuersatz 3.7%						
341.435.01	Erlös aus Verkäufen (Kioskartikel)		37.25		5'000.00		7'717.60
	Pauschalsteuersatz 0.6%						
341.436.00	Versicherungsleistungen		465.00				
341.436.02	Nebenkosten Wohnung		2'340.00		2'340.00		2'340.00
342	Fussballplatz	48'235.40	12'323.30	67'000.00	3'000.00	70'984.15	3'244.70
342.312.01	Elektrizität und Wasser	5'603.80		6'500.00		3'487.85	
342.312.02	Heizmaterial	4'871.80		5'000.00		5'367.65	
342.314.01	Unterhalt Fussballplatz	33'647.95		49'000.00		57'730.70	
342.314.02	Unterhalt Garderobegebäude	2'090.85		5'750.00		2'306.75	
342.318.01	Versicherungsprämien	709.80		750.00		780.00	
342.318.05	Liegenschaftssteuern	1'311.20				1'311.20	
342.434.01	Anteil FC Nidau an den Betriebskosten des Gebäudes		3'641.70		3'000.00		3'244.70
342.436.00	Versicherungsleistungen		8'681.60				
343	Seematte	561.25	3'000.00	4'200.00		1'429.25	
343.312.01	Elektrizität öffentliches WC Seematte			200.00			
343.314.01	Unterhalt Grünfläche			1'000.00			
343.314.02	Unterhalt Baumbestand			1'000.00			
343.314.04	Unterhalt öffentliches WC Seematte	561.25		2'000.00		1'429.25	
343.434.00	Verschiedene Einnahmen		3'000.00				
349	Sportvereine	5'000.00		5'000.00		5'000.00	
349.365.00	Sportvereine Nidau	5'000.00		5'000.00		5'000.00	
35	Übrige Freizeitgestaltung	75'283.10	6'643.30	103'480.00	5'800.00	56'107.35	8'659.60
350	Übrige Freizeitgestaltung	45'511.65	6'643.30	49'030.00	5'800.00	45'101.10	8'659.60
350.301.00	Besoldungen	31'458.20		30'000.00		32'264.90	
350.303.00	Sozialversicherungen	2'025.55		2'600.00		2'637.10	
350.305.00	Unfall- und Krankenversicherungsbeiträge	205.35		330.00		208.20	
350.310.01	Büromaterial, Drucksachen, Inserate	741.05		800.00		628.65	
350.310.04	Bastelmaterial			300.00			
350.310.05	Spiele, Ludothek	4'484.55		4'500.00		4'494.75	
350.311.00	Betriebsausrüstung			1'000.00		381.00	
350.312.01	Elektrizität und Wasser	1'778.40		2'000.00		1'455.25	
350.313.00	Hilfsmaterial, Dekoration, Werbematerial	1'995.05		2'000.00		378.90	
350.314.02	Unterhalt Ludothek			1'000.00			
350.315.00	Unterhalt Einrichtungen			500.00			
350.317.01	Spesenentschädigungen	1'490.00		1'800.00		1'228.60	
350.318.01	Versicherungsprämien	1'021.60		1'200.00		1'111.90	

LAUFENDE RECHNUNG

Einwohnergemeinde

FUNKTIONALE GLIEDERUNG		RECHNUNG 2014		VORANSCHLAG 2014		RECHNUNG 2013	
KONTO	BEZEICHNUNG	AUFWAND	ERTRAG	AUFWAND	ERTRAG	AUFWAND	ERTRAG
350.318.03	Telefon	311.90		1'000.00		311.85	
350.434.00	Mahngebühren		415.00		300.00		300.00
350.434.01	Ausleihgebühren		5'316.00		4'500.00		5'359.00
350.439.00	Verschiedene Einnahmen		912.30		1'000.00		730.60
350.469.00	Bezug aus Fonds Jugendarbeit für Ferieninsel						2'270.00
351	Ferienheime/Spielplätze	29'771.45		54'450.00		11'006.25	
351.312.01	Elektrizität WC Anlagen Bielstrasse 36	230.00		250.00		285.80	
351.314.00	Unterhalt Spielplätze	27'995.85		42'000.00		3'520.45	
351.315.00	Unterhalt Robinson Spielwiese	345.60		5'000.00			
351.316.00	Miete WC Anlagen Bielstrasse 36	1'200.00		1'200.00		1'200.00	
351.365.01	Beitrag Verein für Ferienkolonien			6'000.00		6'000.00	
4	GESUNDHEIT	22'360.30	5'828.85	28'737.00	6'000.00	22'327.75	6'545.50
46	Schulgesundheitsdienst	22'360.30	5'828.85	28'737.00	6'000.00	22'327.75	6'545.50
460	Schulärztliche Pflege	6'853.10		9'070.00		5'868.20	
460.301.01	Besoldungen	6'574.00		6'000.00		5'650.50	
460.303.00	Sozialversicherungen	270.85		500.00		205.50	
460.305.00	Unfall- und Krankenversicherungsbeiträge	8.25		70.00		12.20	
460.318.01	Dienstleistungen und Honorare			2'500.00			
461	Schulzahnärztliche Pflege	15'507.20	5'828.85	19'667.00	6'000.00	16'459.55	6'545.50
461.301.00	Besoldungen Dentalhygienikerin	736.00		1'500.00		1'012.00	
461.303.00	Sozialversicherungen			150.00			
461.305.00	Unfall- und Krankenversicherungsbeiträge	1.00		17.00		2.40	
461.318.01	Vorbeugemassnahmen	570.15		500.00		1'416.70	
461.318.02	Zahnkontrollen inklusive Schulverband	12'935.15		15'000.00		14'028.45	
461.318.03	Beiträge für normale Gebisse	574.75		1'500.00			
461.318.04	Beiträge für anormale Gebisse	690.15		1'000.00			
461.452.00	Rückerstattungen Zahnkontrollen von Verbänden		5'828.85		6'000.00		6'545.50
5	SOZIALE WOHLFAHRT	22'673'087.02	15'192'423.90	23'484'830.00	16'198'700.00	22'631'141.48	16'111'270.52
50	Altersversicherung	351'398.15	110'486.30	348'300.00	106'000.00	341'379.00	109'643.75
500	AHV-Zweigstelle	351'398.15	110'486.30	348'300.00	106'000.00	341'379.00	109'643.75
500.301.00	Besoldungen	200'918.35		196'000.00		195'300.55	
500.303.00	Sozialversicherungen	16'339.35		17'000.00		15'963.30	
500.304.00	Personalversicherungen	16'001.85		17'000.00		15'790.20	

LAUFENDE RECHNUNG

Einwohnergemeinde

FUNKTIONALE GLIEDERUNG		RECHNUNG 2014		VORANSCHLAG 2014		RECHNUNG 2013	
KONTO	BEZEICHNUNG	AUFWAND	ERTRAG	AUFWAND	ERTRAG	AUFWAND	ERTRAG
500.305.00	Unfall- und Krankenversicherungsbeiträge	2'138.60		2'300.00		2'324.95	
500.390.00	Verrechneter Aufwand (029)	116'000.00		116'000.00		112'000.00	
500.451.00	Beiträge von Kanton		43'883.40		40'000.00		41'333.80
500.462.00	Leistungsbezüger Gemeinden		66'602.90		66'000.00		68'309.95
53	Sonstige Sozialversicherungen	1'384'184.00		1'477'300.00		1'506'890.00	
530	Ergänzungsleistungen der AHV, IV; Sonstiges	1'355'951.00		1'450'000.00		1'493'288.00	
530.361.00	Gemeindeanteil Lastenausgleich EL	1'355'951.00		1'450'000.00		1'493'288.00	
533	Lastenausgleich Familienzulagen	28'233.00		27'300.00		13'602.00	
533.351.00	Gemeindeanteil Lastenausgleich Familienzulagen Nichterwerbstätige	28'233.00		27'300.00		13'602.00	
54	Jugendschutz	1'363'834.35	372'958.10	1'479'450.00	401'000.00	1'384'439.40	388'377.00
540	Jugendarbeit	526'291.30	117'438.00	589'700.00	135'000.00	553'411.75	129'520.15
540.301.00	Besoldungen	230'680.15		233'300.00		228'256.70	
540.301.01	Besoldungen Projektarbeit	16'425.85		22'000.00		19'930.05	
540.301.02	Besoldungen Reinigung					7'807.10	
540.301.03	Besoldungen Robinson	12'571.50		16'000.00		17'548.35	
540.303.00	Sozialversicherungen	20'642.95		24'800.00		21'899.75	
540.304.00	Personalversicherungen	15'681.45		16'000.00		15'246.40	
540.305.00	Unfall- und Krankenversicherungsbeiträge	2'264.80		3'100.00		2'995.75	
540.309.00	Weiterbildung/Supervision	3'089.60		5'000.00		2'751.85	
540.310.00	Drucksachen	6'453.60		10'500.00		5'378.00	
540.311.00	Betriebsausrüstung	9'308.90		11'000.00		10'930.05	
540.312.00	Elektrizität und Wasser	381.35				686.95	
540.313.00	Verbrauchsmaterial	1'806.90		2'000.00		1'900.55	
540.316.00	Miete (fremdes Gebäude)					14'719.65	
540.318.01	Projektarbeit	25'759.70		35'000.00		27'546.00	
540.318.02	Jugendkultur	3'547.00		22'000.00		5'349.90	
540.318.03	Veranstaltungen	2'547.95		6'000.00		3'245.30	
540.318.04	Robinsonspielplatz	7'385.75		5'500.00		-548.85	
540.365.01	Elternbrief pro juventute	572.00		1'000.00		832.00	
540.365.02	Tageselternverein "Seestern"	25'258.85		35'000.00		28'526.25	
540.365.04	Verbandsbeiträge	1'413.00		1'500.00		1'410.00	
540.390.00	Verrechneter Aufwand (029)	140'500.00		140'000.00		137'000.00	
540.436.01	Lohnausfallentschädigung						5'157.60
540.462.00	Leistungsbezüger Gemeinden		117'438.00		135'000.00		124'362.55
541	Kindertagesstätte Nidau	837'543.05	255'520.10	889'750.00	266'000.00	831'027.65	258'856.85
541.301.00	Besoldungen	601'834.50		630'000.00		593'877.35	

LAUFENDE RECHNUNG

Einwohnergemeinde

FUNKTIONALE GLIEDERUNG		RECHNUNG 2014		VORANSCHLAG 2014		RECHNUNG 2013	
KONTO	BEZEICHNUNG	AUFWAND	ERTRAG	AUFWAND	ERTRAG	AUFWAND	ERTRAG
541.301.01	Besoldungen Reinigungspersonal	7'819.35		16'000.00		12'937.20	
541.303.00	Sozialversicherungen	46'038.10		53'600.00		45'156.90	
541.304.00	Personalversicherungen	31'227.95		32'000.00		27'390.45	
541.305.00	Unfall- und Krankenversicherungsbeiträge	6'806.45		8'500.00		8'006.15	
541.309.01	Stelleninserate	544.00		500.00		272.00	
541.309.02	Weiterbildung/Praxisberatung	5'648.80		8'000.00		5'548.85	
541.310.00	Büromaterial, Drucksachen	576.45		1'500.00		452.40	
541.311.01	Möbilien, Maschinen	5'858.60		6'000.00		3'479.65	
541.311.02	Betriebsmobiliar	6'216.65		8'000.00		5'837.30	
541.312.01	Elektrizität und Wasser	453.25		1'100.00			
541.312.02	Heizmaterial	3'601.80		5'500.00		6'657.65	
541.313.01	Lebensmittel	33'015.15		35'000.00		33'978.00	
541.313.02	Wäsche, Reinigung, Verbrauchsmaterial	7'578.15		7'500.00		5'843.35	
541.313.03	Bastel- und Arbeitsmaterial	2'972.90		4'000.00		3'063.45	
541.314.00	Unterhalt Liegenschaft					1'208.40	
541.315.00	Unterhalt Mobiliar	629.30		1'500.00		303.30	
541.316.00	Miete	43'583.40		44'000.00		43'583.40	
541.317.01	Spesenentschädigungen	135.90		400.00		85.90	
541.317.02	Ausflüge	353.10		400.00		145.80	
541.318.01	Versicherungsprämien	475.50		600.00		523.40	
541.318.02	Porti	12.00		400.00		49.00	
541.318.03	Telefon, TV, Radio	1'613.85		2'000.00		1'645.55	
541.318.04	Softwarelizenzen/Support	254.90		3'500.00			
541.318.06	Honorar- und Dienstleistungen	580.00		1'000.00		1'269.20	
541.365.00	Verbandsbeiträge SKV	713.00		750.00		713.00	
541.390.00	Verrechneter Aufwand (029)	29'000.00		18'000.00		29'000.00	
541.433.00	Elternbeiträge für Betreuung		190'111.85		210'000.00		195'416.05
541.433.01	Elternbeiträge für Verpflegung		49'993.60		48'000.00		49'536.15
541.436.00	Übrige Einnahmen						45.80
541.436.02	Verpflegungsbeitrag Mitarbeiterinnen		8'505.00		8'000.00		8'659.00
541.436.03	Versicherungsleistungen		763.65				
541.462.00	Leistungsbezüger Gemeinden		6'146.00				5'199.85
57	Altersheime						572'000.00
570	Altersheime						572'000.00
570.462.00	Umwandlung Gemeindeverband in AG Seelandheim Worben						572'000.00
58	Sozialhilfe	19'573'670.52	14'708'979.50	20'179'780.00	15'691'700.00	19'398'433.08	15'041'249.77
580	Sozialhilfe	11'873'645.52	3'840'535.24	12'137'000.00	3'221'000.00	11'187'485.23	3'114'354.07
580.366.01	Unterstützungen (wirtschaftliche Hilfe inkl. KVG/VVG)	11'717'936.79		12'000'000.00		11'057'841.28	

LAUFENDE RECHNUNG

Einwohnergemeinde

FUNKTIONALE GLIEDERUNG		RECHNUNG 2014		VORANSCHLAG 2014		RECHNUNG 2013	
KONTO	BEZEICHNUNG	AUFWAND	ERTRAG	AUFWAND	ERTRAG	AUFWAND	ERTRAG
580.366.09	AHV-Mindestbeiträge (lastenausgleichsberechtigt)	116'262.40		110'000.00		107'577.60	
580.366.10	Nicht lastenausgleichsberechtigte Kosten	6'909.70		12'000.00		16'273.75	
580.366.11	Spezielle Kosten wirtschaftliche Hilfe nicht über individuelle Dossier verbucht	32'536.63		15'000.00		5'792.60	
580.436.01	Erträge und Rückerstattungen mit Inkassoprivileg		755'860.10		360'000.00		583'859.65
580.436.02	Übrige Erträge ohne Inkassoprivileg inkl. Prämienverbilligungen Krankenkassen		2'212'326.44		2'000'000.00		1'712'729.12
580.451.01	Heimatliche Vergütungen ohne Inkassoprivileg		50'708.75		60'000.00		66'626.45
580.451.02	Prämienverbilligungen über ASV abgerechnet (ohne Prämienverbilligungen von Krankenkassen)		821'639.95		800'000.00		751'138.85
580.452.01	Rückerstattungen der Burgergemeinde mit Inkassoprivileg				1'000.00		
581	Zuschüsse an minderbemittelte Personen	17'250.20	61'183.93	50'000.00	33'000.00	34'890.20	29'239.70
581.366.01	Zuschüsse nicht Heimbewohner	17'250.20		5'000.00		17'250.20	
581.366.02	Zuschüsse Heimbewohner			45'000.00		17'640.00	
581.436.01	Familienrechtliche Beiträge nicht Heimbewohner		18'531.80		1'000.00		
581.436.02	Familienrechtliche Beiträge Heimbewohner		42'652.13		30'000.00		
581.436.03	Übrige Erträge nicht Heimbewohner				1'000.00		11'599.70
581.436.04	Übrige Erträge Heimbewohner				1'000.00		17'640.00
582	Weitere Wohlfahrts-, Vorsorge- und Sozialhilfeeinrichtungen	247'770.20		276'700.00		301'050.80	
582.318.01	Verein für Altersfragen	5'000.00		5'000.00		5'000.00	
582.365.02	Beitrag an gemeinnützigen Frauenverein	17'237.40		17'500.00		17'237.40	
582.365.06	Beitrag an Beschäftigungsprogramme	113'732.80		150'000.00		89'778.25	
582.365.07	Motion Gfeller Betreuungskosten (lastenausgleichsberechtigt)	101'686.00		92'700.00		179'423.00	
582.365.10	Beiträge an gemeinnützige Organisationen	9'000.00		9'000.00		8'600.00	
582.366.01	Weihnachtsbescherung	1'114.00		1'500.00		1'012.15	
582.366.02	Versicherung für Pflegekinder			1'000.00			
584	Dem Lastenausgleich unterliegende Personalkosten Sozialarbeiter	1'178'735.05	2'769.75	1'329'900.00	40'000.00	1'312'288.75	167'387.55
584.301.00	Besoldungen	993'196.80		1'106'000.00		1'113'276.80	
584.303.00	Sozialversicherungen	80'419.05		90'000.00		89'750.15	
584.304.00	Personalversicherungen	76'691.90		97'000.00		74'066.20	
584.305.00	Unfall- und Krankenversicherungsbeiträge	9'812.30		13'500.00		12'925.30	
584.309.00	Weiterbildung	18'615.00		23'400.00		22'270.30	

LAUFENDE RECHNUNG

Einwohnergemeinde

FUNKTIONALE GLIEDERUNG		RECHNUNG 2014		VORANSCHLAG 2014		RECHNUNG 2013	
KONTO	BEZEICHNUNG	AUFWAND	ERTRAG	AUFWAND	ERTRAG	AUFWAND	ERTRAG
584.436.00	Versicherungsleistungen		2'769.75		40'000.00		167'387.55
585	Inkassohilfe und Bevorschussung von Unterhaltsbeiträgen für Kinder	330'580.30	245'011.87	455'000.00	300'000.00	331'546.95	267'797.25
585.318.04	Betriebskosten	-425.70		5'000.00		-3'041.05	
585.366.00	Bevorschussungen (Alimente)	331'006.00		450'000.00		334'588.00	
585.436.00	Rückerstattungen Bevorschussungen		245'011.87		300'000.00		267'797.25
587	Lastenausgleich	3'349'508.60	10'230'305.06	3'220'000.00	11'791'700.00	3'510'018.10	11'179'879.00
587.351.00	Gemeindeanteil Lastenausgleich Sozialhilfe	3'344'141.40		3'220'000.00		3'504'518.10	
587.351.01	Gemeindeanteil Lastenausgleich Sozialhilfe (Korrekturen Vorjahr)	5'367.20				5'500.00	
587.451.01	Rückerstattung Lastenausgleich Sozialhilfe		9'934'075.86		11'569'000.00		10'846'502.30
587.451.02	Inkassoprovision		194'543.20		130'000.00		153'953.70
587.451.03	Lastenausgleich "Motion Gfeller"		101'686.00		92'700.00		179'423.00
589	Sozialbehörden, Sekretariat	2'576'180.65	329'173.65	2'711'180.00	306'000.00	2'721'153.05	282'592.20
589.301.00	Besoldungen	960'166.40		986'000.00		967'343.90	
589.303.00	Sozialversicherungen	77'775.55		83'600.00		78'559.80	
589.304.00	Personalversicherungen	85'115.95		90'000.00		81'037.00	
589.305.00	Unfall- und Krankenversicherungsbeiträge	9'532.30		11'500.00		11'452.70	
589.309.02	Weiterbildung/Praxisberatung	21'997.30		22'500.00		13'119.45	
589.318.04	Betriebskosten	-2'434.05		5'000.00		3'148.20	
589.318.06	Dienstleistungen und Honorare	15'249.20		90'000.00		101'727.85	
589.330.01	Abschreibungen auf Finanzvermögen			1'000.00			
589.365.01	Beiträge an Organisationen	14'778.00		14'580.00		16'764.15	
589.390.00	Verrechneter Aufwand (029)	1'394'000.00		1'407'000.00		1'448'000.00	
589.431.01	Gebühren und Entschädigungen für Amtshandlungen		26'316.40				400.00
589.436.00	Versicherungsleistungen		949.80				
589.436.01	Lohnausfallentschädigungen		7'996.80		5'000.00		
589.436.02	Rückerstattungen				1'000.00		
589.462.00	Leistungsbezüger Gemeinden		293'910.65		300'000.00		282'192.20
6	VERKEHR	1'783'523.50	337'267.65	2'278'708.20	226'100.00	1'943'429.30	309'266.65
62	Gemeindestrassen	830'385.10	255'587.65	1'141'008.20	148'700.00	1'034'936.35	236'131.65
620	Gemeindestrassen	791'959.50	254'390.65	1'072'978.00	137'600.00	1'001'739.70	235'033.65
620.301.01	Besoldungen	379'307.45		527'000.00		511'585.30	
620.303.00	Sozialversicherungen	30'918.20		44'500.00		40'469.65	
620.304.00	Personalversicherungen	21'732.10		47'000.00		31'015.45	

LAUFENDE RECHNUNG

Einwohnergemeinde

FUNKTIONALE GLIEDERUNG		RECHNUNG 2014		VORANSCHLAG 2014		RECHNUNG 2013	
KONTO	BEZEICHNUNG	AUFWAND	ERTRAG	AUFWAND	ERTRAG	AUFWAND	ERTRAG
620.305.00	Unfall- und Krankenversicherungsbeiträge	13'219.85		17'000.00		17'877.80	
620.306.00	Dienstkleider	1'406.80		3'500.00		1'846.15	
620.311.00	Maschinen und Werkzeuge	1'945.90		10'500.00		555.70	
620.312.03	Öffentliche Beleuchtung	81'423.65		73'528.00		71'823.65	
620.313.01	Bau- und Unterhaltsmaterial	7'434.85		21'000.00		22'793.70	
620.313.02	Treibstoffe	7'371.25		10'000.00		6'237.20	
620.313.03	Strassensignale	42'293.85		39'400.00		11'904.30	
620.314.01	Unterhalt Strassen	117'601.15		121'000.00		134'547.65	
620.314.02	Unterhalt Beleuchtung	59'453.40		65'000.00		75'207.00	
620.314.03	Markierungen			15'000.00		11'727.65	
620.314.04	Schneeräumung	13'202.70		25'000.00		19'759.40	
620.315.01	Unterhalt Fahrzeuge	5'471.90		20'000.00		16'658.80	
620.315.02	Unterhalt Maschinen	1'577.75		2'000.00		316.25	
620.318.01	Versicherungsprämien	2'965.95		2'600.00		2'681.40	
620.318.06	Dienstleistungen und Honorare	2'675.75		27'000.00		22'767.35	
620.318.09	Motorfahrzeugsteuern	1'957.00		1'950.00		1'965.30	
620.434.00	Dienstleistungserträge		189'395.00		90'600.00		122'406.60
620.435.01	Übrige Verkaufserlöse		552.50				334.50
620.436.00	Versicherungsleistungen		5'670.75				76'387.35
620.436.01	Lohnausfallentschädigungen		1'023.40				571.20
620.461.00	Beiträge von Kanton		11'749.00		14'000.00		14'334.00
620.490.01	Verrechneter Aufwand (710)		46'000.00		31'000.00		21'000.00
620.490.03	Verrechneter Aufwand (710 Maschinen etc)				2'000.00		
621	Parkplätze	1'150.95	1'101.00	11'200.00	11'100.00	1'150.30	1'098.00
621.318.01	Versicherungsprämien	49.95		100.00		52.30	
621.318.02	Ausgaben zL SF Parkplatz-Ersatzabgaben			10'000.00			
621.380.00	Einlage in Spezialfinanzierung Parkplatz-Ersatzabgaben	1'101.00		1'100.00		1'098.00	
621.480.00	Entnahme aus Spezialfinanzierung Parkplatz-Ersatzabgaben				10'000.00		
621.491.00	Verrechnete Zinsen (940.391.00) für Spezialfinanzierung Parkplatzabgaben		1'101.00		1'100.00		1'098.00
629	Werkhof	37'274.65	96.00	56'830.20		32'046.35	
629.301.00	Besoldungen	3'892.65		17'000.00		1'156.05	
629.303.00	Sozialversicherungen	317.35		1'400.00		91.45	
629.304.00	Personalversicherungen	226.60		1'300.00		70.10	
629.305.00	Unfall- und Krankenversicherungsbeiträge	136.10		500.00		40.40	
629.311.00	Maschinen und Werkzeuge	240.10		9'000.00		1'467.30	
629.312.01	Elektrizität und Wasser	6'690.45		7'630.20		5'974.75	
629.312.02	Heizmaterial	1'132.00		1'800.00		2'545.35	
629.313.01	Hilfsmaterial	1'138.10		1'000.00		550.15	
629.314.00	Reparaturen und Unterhalt	15'426.75		5'000.00		11'242.00	

LAUFENDE RECHNUNG

Einwohnergemeinde

FUNKTIONALE GLIEDERUNG		RECHNUNG 2014		VORANSCHLAG 2014		RECHNUNG 2013	
KONTO	BEZEICHNUNG	AUFWAND	ERTRAG	AUFWAND	ERTRAG	AUFWAND	ERTRAG
629.315.00	Unterhalt Maschinen und Geräte	3'100.85		4'000.00		1'599.25	
629.315.01	Unterhalt Fahrzeuge	570.25		3'500.00		2'944.60	
629.318.01	Versicherungsprämien	2'158.80		2'200.00		2'136.40	
629.318.03	Telefon (inklusive Natel)	2'244.65		2'500.00		2'228.55	
629.436.00	Rückerstattungen		96.00				
65	Regionalverkehr	6'323.40		25'300.00		8'958.95	
651	Nahverkehrsbetriebe	6'323.40		25'300.00		8'958.95	
651.314.00	Unterhalt Anlagen (Wartekabinen)	927.75		20'000.00		3'769.55	
651.318.01	Versicherungsprämien	57.20		100.00		63.70	
651.352.00	Beiträge an öffentlichen Verkehr	5'338.45		5'200.00		5'125.70	
69	Übriger Verkehr	946'815.00	81'680.00	1'112'400.00	77'400.00	899'534.00	73'135.00
690	Übriger Verkehr	946'815.00	81'680.00	1'112'400.00	77'400.00	899'534.00	73'135.00
690.318.00	Generalabonnemente	77'400.00		77'400.00		73'800.00	
690.351.00	Gemeindeanteil Lastenausgleich öffentlicher Verkehr	869'415.00		1'035'000.00		825'734.00	
690.436.00	Generalabonnemente Beiträge für Benützung		81'680.00		77'400.00		73'135.00
7	UMWELT UND RAUMORDNUNG	2'609'415.35	2'276'638.10	3'554'670.00	3'187'220.00	2'698'760.85	2'292'347.00
70	Wasserversorgung	336'608.00	336'608.00	300'000.00	300'000.00	469'113.80	469'113.80
700	Wasserversorgung	336'608.00	336'608.00	300'000.00	300'000.00	469'113.80	469'113.80
700.312.99	Grundgebühren	336'608.00		300'000.00		469'113.80	
700.480.01	Entnahme Rechnungsausgleich (SF RA)		335'671.00		299'315.00		467'008.80
700.491.00	Verrechnete Zinsen (940.391.00)		937.00		685.00		2'105.00
71	Abwasserentsorgung	1'266'499.95	1'266'499.95	2'189'170.00	2'189'170.00	1'110'493.10	1'110'493.10
710	Abwasserentsorgung	1'266'499.95	1'266'499.95	2'189'170.00	2'189'170.00	1'110'493.10	1'110'493.10
710.301.00	Besoldungen	166'057.35		156'000.00		120'833.95	
710.303.00	Sozialversicherungen	13'456.85		13'700.00		9'676.65	
710.304.00	Personalversicherungen	13'546.45		18'400.00		10'918.90	
710.305.00	Unfall- und Krankenversicherungsbeiträge	3'479.35		2'900.00		2'097.80	
710.306.00	Dienstkleider	632.00		2'000.00		600.00	
710.311.00	Werkzeuge und Geräte	2'585.90		8'000.00		1'502.50	
710.312.01	Elektrizität und Wasser	15'308.10		18'250.00		14'534.00	
710.313.01	Ersatzteile, Reinigungsmaterial	1'078.75		3'000.00		297.20	
710.313.02	Treibstoffe	1'757.05		3'000.00		2'343.25	
710.314.00	Unterhalt Anlagen	99'451.90		111'000.00		36'007.30	

LAUFENDE RECHNUNG

Einwohnergemeinde

FUNKTIONALE GLIEDERUNG		RECHNUNG 2014		VORANSCHLAG 2014		RECHNUNG 2013	
KONTO	BEZEICHNUNG	AUFWAND	ERTRAG	AUFWAND	ERTRAG	AUFWAND	ERTRAG
710.315.01	Unterhalt Fahrzeuge	5'296.85		4'000.00		455.05	
710.315.02	Unterhalt Maschinen und Geräte	661.25		1'000.00		127.50	
710.318.01	Versicherungsprämien	2'703.00		3'000.00		2'660.90	
710.318.06	Dienstleistungen und Honorare	33'607.65		56'000.00		31'211.45	
710.318.09	Motorfahrzeugsteuern	864.90		1'320.00		864.90	
710.331.00	Abschreibungen Wiederbeschaffungswert	1.00		387'500.00		2'278.00	
710.332.00	Abschreibung Auflösung SF Werterhalt			462'500.00			
710.362.01	Betriebsbeitrag ARA	325'600.00		353'500.00		331'444.00	
710.362.02	Betriebsbeitrag VKA	92'102.75		102'000.00		96'664.20	
710.362.03	Übrige Betriebsbeiträge	15'288.85		20'000.00			
710.365.00	Beitrag an VSA	600.00		600.00		555.55	
710.380.02	Einlage Werterhalt (SF WE)	387'420.00		387'500.00		387'420.00	
710.390.00	Verrechneter Aufwand (620 Maschinen etc)			2'000.00			
710.390.01	Verrechneter Aufwand (620)	46'000.00		31'000.00		21'000.00	
710.390.03	Verrechneter Aufwand (029)	39'000.00		41'000.00		37'000.00	
710.428.01	Einnahmenüberschuss der Investitionsrechnung		56'988.05				
710.434.01	Benützungsgebühren (ESB 8400)		1'024'626.46		1'051'000.00		993'785.77
710.434.02	Dienstleistungserträge						70.50
710.480.00	Entnahme Rechnungsausgleich (SF RA)		173'556.44		280'022.00		103'736.83
710.480.02	Entnahme Werterhalt (SF WE)		1.00		850'000.00		2'278.00
710.491.00	Verrechnete Zinsen (940.391.00)		11'328.00		8'148.00		10'622.00
72	Abfallentsorgung	669'246.10	669'246.10	698'050.00	698'050.00	711'340.25	711'340.25
720	Abfallentsorgung	669'246.10	669'246.10	698'050.00	698'050.00	711'340.25	711'340.25
720.301.00	Besoldungen	72'693.05		57'000.00		97'016.70	
720.303.00	Sozialversicherungen	5'916.15		5'100.00		7'682.85	
720.304.00	Personalversicherungen	4'675.60		6'000.00		6'294.00	
720.305.00	Unfall- und Krankenversicherungsbeiträge	2'315.75		1'600.00		3'183.65	
720.306.00	Dienstkleider	419.65		1'500.00		637.15	
720.310.04	Inserate	2'108.15		4'000.00		1'417.75	
720.311.00	Werkzeuge und Geräte	7'123.25		18'500.00		25'540.95	
720.313.01	Ersatzteile und Hilfsstoffe	2'945.00		7'000.00		1'750.90	
720.313.02	Treibstoff	2'099.00		2'600.00		2'318.95	
720.315.01	Unterhalt Fahrzeuge	1'332.95		2'000.00		2'866.80	
720.315.02	Unterhalt Maschinen	3'124.85		1'500.00		985.30	
720.318.01	Versicherungsprämien	848.10		850.00		860.70	
720.318.06	Dienstleistungen und Honorare	506'226.70		517'000.00		498'018.70	
720.318.09	Motorfahrzeugsteuern	707.55		400.00		402.10	
720.318.13	Vignetteneinkauf	48'788.15		63'000.00		53'929.20	
720.330.01	Abschreibungen auf Finanzvermögen					69.45	
720.352.00	Beitrag an Tierkörpersammelstelle	3'921.20		6'000.00		4'365.10	

LAUFENDE RECHNUNG

Einwohnergemeinde

FUNKTIONALE GLIEDERUNG		RECHNUNG 2014		VORANSCHLAG 2014		RECHNUNG 2013	
KONTO	BEZEICHNUNG	AUFWAND	ERTRAG	AUFWAND	ERTRAG	AUFWAND	ERTRAG
720.390.01	Verrechneter Aufwand (029)	4'000.00		4'000.00		4'000.00	
720.392.02	Verrechnete Abschreibungen (990.492.07)	0.10					
720.392.03	Verrechnete Abschreibungen übrige (990.492.16)	0.90					
720.434.01	Gebühren für Kehrrechtsammlung (ESB 8500)		509'489.10		505'000.00		432'073.29
720.434.02	Dienstleistungserträge		110.00				72.85
720.434.03	Vignettenverkauf		51'997.55		67'500.00		57'057.05
720.436.00	Rückerstattungen (Recycling)		34'352.80		39'000.00		37'178.10
720.480.01	Entnahme aus Spezialfinanzierung		72'840.65		85'915.00		184'042.96
720.491.00	Verrechnete Zinsen (940.391.00)		456.00		635.00		916.00
74	Friedhof und Bestattung	185'028.00		186'250.00		195'481.00	
740	Friedhof und Bestattung	185'028.00		186'250.00		195'481.00	
740.352.00	Vorausbezahlten Grabunterhalt			1'200.00			
740.362.00	Beitrag an Gemeindeverband FGV	185'028.00		185'050.00		195'481.00	
75	Gewässerverbauungen	46'770.00		63'000.00		57'287.00	
750	Gewässerverbauungen	46'770.00		63'000.00		57'287.00	
750.361.00	Beitrag an den Kanton	46'770.00		63'000.00		57'287.00	
78	Übriger Umweltschutz	13'694.40	4'284.05	11'000.00		12'217.45	1'399.85
780	Öffentliche Toiletten	13'301.70		10'500.00		11'814.40	
780.301.00	Besoldungen	7'785.25		5'100.00		8'338.25	
780.303.00	Sozialversicherungen	634.60		500.00		659.60	
780.304.00	Personalversicherungen	453.20		500.00		505.50	
780.305.00	Unfall- und Krankenversicherungsbeiträge	272.20		200.00		291.40	
780.313.01	Reinigungsmaterial	3'966.05		1'000.00		1'764.95	
780.314.00	Unterhalt, Reparaturen			3'000.00		57.80	
780.318.01	Versicherungsprämien	190.40		200.00		196.90	
789	Übrige Immissionen	392.70	4'284.05	500.00		403.05	1'399.85
789.318.00	Allgemeiner Verwaltungsaufwand	392.70		500.00		403.05	
789.451.01	Rückvergütung CO2-Abgabe		4'284.05				1'399.85
79	Raumordnung	91'568.90		107'200.00		142'828.25	
790	Raumplanung	91'568.90		107'200.00		142'828.25	
790.310.00	Publikationen, Gebühren			1'000.00			
790.318.01	Planungsausgaben	52'289.70		59'400.00		99'356.95	
790.318.21	Fachausschuss	3'612.00		10'000.00		7'970.50	

LAUFENDE RECHNUNG

Einwohnergemeinde

FUNKTIONALE GLIEDERUNG		RECHNUNG 2014		VORANSCHLAG 2014		RECHNUNG 2013	
KONTO	BEZEICHNUNG	AUFWAND	ERTRAG	AUFWAND	ERTRAG	AUFWAND	ERTRAG
790.362.01	seeland.biel/bienne	35'417.20		36'200.00		35'250.80	
790.365.00	Beiträge Schutzorganisationen	250.00		600.00		250.00	
8	VOLKSWIRTSCHAFT	4'284'803.48	5'461'319.17	5'930'300.15	6'847'081.00	4'749'299.07	5'611'337.09
86	Energie	4'284'803.48	5'461'319.17	5'930'300.15	6'847'081.00	4'749'299.07	5'611'337.09
860	Elektrizität	4'264'703.48	5'461'219.17	5'890'300.15	6'827'081.00	4'716'853.67	5'598'891.69
860.301.00	Besoldungen	91'742.20		115'000.00		89'083.25	
860.303.00	Sozialversicherungen	7'405.15		9'700.00		7'187.10	
860.304.00	Personalversicherungen	8'995.90		16'000.00		8'778.60	
860.305.00	Unfall- und Krankenversicherungsbeiträge	757.55		1'200.00		883.20	
860.310.02	Drucksachen, Inserate	11'271.25		20'000.00		7'456.80	
860.311.00	Mobiliar, Maschinen, Werkzeuge (falls nicht über IR)			3'000.00			
860.311.01	Anschaffung Messapparate (falls nicht über IR)	74'227.40		73'800.00		51'093.00	
860.312.01	Netznutzungsentgelt Vorlieferanten	713'956.65		795'552.00		728'484.80	
860.312.02	Energieankauf	1'967'453.90		2'053'308.15		2'512'622.05	
860.313.01	Verbrauchsmaterial			1'500.00			
860.314.01	Unterhalt Leitungsnetz, 0.4 kV (NE 7 falls nicht über IR)	57'941.10		140'000.00		77'034.25	
860.314.02	Unterhalt Leitungsnetz, 16 kV (NE 5 falls nicht über IR)	2'938.90		25'000.00		358.00	
860.314.03	Unterhalt Trafostationen (NE 6 falls nicht über IR)	9'936.30		55'000.00		39'040.25	
860.315.01	Unterhalt Messapparate	68'903.40		104'000.00		92'807.30	
860.316.00	Miete	1'388.40		1'440.00		1'362.75	
860.317.00	Spesenentschädigungen			3'000.00			
860.318.01	Telefon, Porti, Spesen	2'665.55		3'000.00		3'283.70	
860.318.02	Dienstleistungen Verwaltung	175'462.55		240'000.00		163'053.35	
860.318.03	Dienstleistungen Betrieb	5'616.00		20'000.00		46.30	
860.318.04	Hausinstallationskontrolle	18'762.25		22'900.00		20'844.00	
860.318.05	Sachversicherungsprämien	4'796.45		5'100.00		4'940.65	
860.318.06	Beiträge an Verbände	2'669.80		3'000.00		2'743.20	
860.318.07	Royalties	39'122.70		58'700.00		61'641.80	
860.318.08	Swissgrid Systemdienstleistungen	173'558.95		185'600.00		86'952.70	
860.318.09	Swissgrid gesetzliche Förderabgaben	162'711.45		176'900.00		126'221.85	
860.319.01	Übriger Sachaufwand (Energienstadt/Feste)	79'123.00		94'600.00		75'409.15	
860.330.01	Abschreibungen Finanzvermögen	4'844.03		8'000.00		5'007.82	
860.380.02	Einlage Werterhalt (SF WE)	360'000.00		360'000.00		360'000.00	
860.390.00	Verrechneter Aufwand (029)	41'000.00		45'000.00		40'000.00	
860.392.00	Verrechnete Abschreibungen (990.492.02)	17'745.25		125'000.00		15'051.90	

LAUFENDE RECHNUNG

Einwohnergemeinde

FUNKTIONALE GLIEDERUNG		RECHNUNG 2014		VORANSCHLAG 2014		RECHNUNG 2013	
KONTO	BEZEICHNUNG	AUFWAND	ERTRAG	AUFWAND	ERTRAG	AUFWAND	ERTRAG
860.392.02	Verrechnete Abschreibungen übrige (990.492.14)	159'707.40		1'125'000.00		135'465.90	
860.434.00	Miete Rohranlagen Evard und BKW		9'880.00		30'000.00		9'880.00
860.434.08	Swissgrid Systemdienstleistungen		171'728.08		185'600.00		82'901.12
860.434.09	Swissgrid gesetzliche Förderabgaben 0.0045		162'862.57		174'000.00		119'702.65
860.435.00	Energieverkauf Grundversorgung NE 5 & 7 (ESB 8150)		2'258'995.18		2'463'005.00		2'516'787.35
860.435.01	Netznutzungsentgelt NE 5 (ESB 8100)		270'081.11		307'484.00		275'570.82
860.435.02	Netznutzungsentgelt NE 7		1'389'941.39		1'413'372.00		1'495'727.80
860.435.03	Energieverkauf Ökostrom NE 5 & 7		15'741.95		30'000.00		19'313.37
860.435.99	Verkauf alte Kupferkabel (HRM2 4250)		13'348.40				
860.436.01	Markenbeitrag 1to1 energy		19'880.70				14'428.65
860.439.01	Abgaben an das Gemeinwesen		968'413.14		972'590.00		911'658.13
860.480.02	Entnahme Werterhalt (SF WE)		177'452.65		1'250'000.00		150'517.80
860.491.00	Verrechnete Zinsen (940.391.00)		2'894.00		1'030.00		2'404.00
869	Übrige Energie	20'100.00	100.00	40'000.00	20'000.00	32'445.40	12'445.40
869.365.00	Beiträge aus SF Förderung von Anstrengungen im Energiebereich	100.00		20'000.00		12'445.40	
869.380.00	Einlage in Spezialfinanzierung	20'000.00		20'000.00		20'000.00	
869.480.00	Entnahme aus Spezialfinanzierung		100.00		20'000.00		12'445.40
9	FINANZEN UND STEUERN	5'212'088.14	20'671'399.86	5'775'553.00	19'145'000.00	6'319'144.10	21'586'404.12
90	Steuern	1'388'786.69	17'867'434.15	440'000.00	15'197'000.00	1'279'590.08	17'851'251.45
900	Obligatorische periodische Steuern		15'412'739.25		13'640'000.00		14'563'327.60
900.400.01	Einkommenssteuern natürlicher Personen		11'535'272.45		11'000'000.00		11'512'388.45
900.400.02	Vermögenssteuern natürlicher Personen		1'012'140.25		880'000.00		783'783.40
900.400.10	Quellensteuern		334'166.90		310'000.00		288'908.05
900.400.11	Quellensteuer aus BGSA (Bundesgesetz gegen die Schwarzarbeit)		2'194.15				2'869.45
900.400.12	Gemeindesteuerteilungen zu Gunsten der Gemeinde natürliche Personen		902'913.85		900'000.00		1'023'316.65
900.400.13	Gemeindesteuerteilungen zu Lasten der Gemeinde natürliche Personen		-349'174.85		-500'000.00		-446'179.30
900.401.01	Gewinnsteuern juristischer Personen		1'702'268.95		765'000.00		1'237'138.65
900.401.02	Kapitalsteuern juristischer Personen		84'506.40		30'000.00		41'310.60
900.401.03	Holdingsteuern		9'620.75		5'000.00		6'007.95

LAUFENDE RECHNUNG

Einwohnergemeinde

FUNKTIONALE GLIEDERUNG		RECHNUNG 2014		VORANSCHLAG 2014		RECHNUNG 2013	
KONTO	BEZEICHNUNG	AUFWAND	ERTRAG	AUFWAND	ERTRAG	AUFWAND	ERTRAG
900.401.04	Gemeindesteuerteilungen zu Gunsten der Gemeinde juristische Personen		214'271.05		300'000.00		152'534.70
900.401.05	Gemeindesteuerteilungen zu Lasten der Gemeinde juristische Personen		-35'440.65		-50'000.00		-38'751.00
901	Obligatorische aperiodische Steuern		1'050'394.75		306'000.00		1'954'113.80
901.400.11	Nachsteuern und Bussen		214'051.10		6'000.00		16'316.20
901.403.01	Grundstückgewinn		603'010.15		150'000.00		1'682'317.70
901.403.02	Sonderveranlagung		233'333.50		150'000.00		255'479.90
902	Liegenschaftssteuern		1'313'594.55		1'200'000.00		1'276'826.60
902.402.01	Liegenschaftssteuern		1'313'594.55		1'200'000.00		1'276'826.60
903	Steuerabschreibungen	1'388'786.69	71'955.60	440'000.00	31'000.00	1'279'590.08	36'583.45
903.330.01	Steuerabschreibungen infolge Uneinbringlichkeit periodische Steuern	1'322'096.69		420'000.00		281'223.58	
903.330.02	Wertberichtigung für gefährdete Steuerguthaben					1'055'000.00	
903.330.03	Steuerabschreibungen infolge Uneinbringlichkeit aperiodische Steuern	66'690.00		20'000.00		-56'633.50	
903.400.01	Eingang abgeschriebener Steuern periodisch		71'858.40		30'000.00		32'144.25
903.403.03	Eingang abgeschriebener Steuern aperiodisch		97.20		1'000.00		4'439.20
904	Fakultative Steuern und Abgaben		18'750.00		20'000.00		20'400.00
904.406.02	Hundetaxen		18'750.00		20'000.00		20'400.00
92	Finanzausgleich	1'405'655.00	977'640.10	1'410'000.00	1'096'800.00	1'187'225.00	962'685.00
920	Finanzausgleich	1'405'655.00	977'640.10	1'410'000.00	1'096'800.00	1'187'225.00	962'685.00
920.361.04	Gemeindeanteil Lastenausgleich Neue Aufgabenteilung	1'405'655.00		1'410'000.00		1'187'225.00	
920.444.00	Zuschuss Disparitätenabbau		822'751.00		950'000.00		815'594.00
920.444.02	Zuschuss soziodemografische Lasten		138'127.50		130'000.00		130'627.00
920.490.00	Verrechneter Aufwand (140.390.01) für Mob. Einsatzkräfte + Sicherheitsfunknetz		16'761.60		16'800.00		16'464.00
93	Anteile an kantonalen Steuern und Abgaben		3'636.35		30'000.00		232'324.65
930	Anteile an kantonalen Steuern und Abgaben		3'636.35		30'000.00		232'324.65
930.441.01	Erbschafts- und Schenkungssteuern		3'636.35		30'000.00		232'324.65

LAUFENDE RECHNUNG

Einwohnergemeinde

FUNKTIONALE GLIEDERUNG		RECHNUNG 2014		VORANSCHLAG 2014		RECHNUNG 2013	
KONTO	BEZEICHNUNG	AUFWAND	ERTRAG	AUFWAND	ERTRAG	AUFWAND	ERTRAG
94	Vermögens- und Schuldenverwaltung	1'313'683.40	1'610'426.78	1'426'054.00	1'543'401.00	2'180'269.65	2'347'542.31
940	Zinsen	385'730.45	682'473.83	517'751.00	635'098.00	435'716.70	602'989.36
940.321.01	Zinsen auf kurzfristigen Schulden	161.00		20'000.00		165.00	
940.321.05	Vergütungszinsen, NESKO	48'698.05		60'000.00		43'884.95	
940.322.00	Zinsen auf mittelfristigen Schulden	318'952.60		425'000.00		373'397.95	
940.323.00	Zinsen auf Sonderrechnungen	971.80		1'000.00		967.80	
940.391.00	Verrechnete Zinsen (XXX.491.XX)	16'947.00		11'751.00		17'301.00	
940.421.00	Zinsen auf kurzfristigen Guthaben		11'973.38		20'000.00		8'145.52
940.421.01	Zinsen auf kurzfristigen Guthaben (Verzugszinse)		970.10		2'500.00		800.09
940.421.15	Verzugszinsen, NESKO		160'492.85		122'500.00		102'134.75
940.426.00	Beteiligungen des Verwaltungsvermögens		53'932.50		35'000.00		35'955.00
940.491.11	Verrechnete Zinsen (140.391.00) nur für Verwaltungsvermögen		7'645.00		7'645.00		8'494.00
940.491.20	Verrechnete Zinsen (942.391.00)		447'460.00		447'453.00		447'460.00
942	Liegenschaften des Finanzvermögens	927'952.95	927'952.95	908'303.00	908'303.00	1'744'552.95	1'744'552.95
942.301.00	Besoldungen	97'594.80		86'000.00		83'823.70	
942.303.00	Sozialversicherungen	7'723.60		7'500.00		6'823.20	
942.304.00	Personalversicherungen	9'119.15		13'000.00		7'103.15	
942.305.00	Unfall- und Krankenversicherungsbeiträge	856.80		950.00		885.10	
942.312.01	Elektrizität und Wasser	41'399.80		49'100.00		44'511.30	
942.312.02	Heizmaterial	114'224.40		140'000.00		141'967.60	
942.314.00	Unterhalt	146'265.60		109'800.00		94'027.10	
942.318.01	Versicherungsprämien	15'308.80		17'000.00		17'011.45	
942.318.06	Honorare und Rechtskosten	3'000.00		4'500.00		3'019.50	
942.380.00	Einlage in Spezialfinanzierung					858'920.85	
942.390.00	Verrechneter Aufwand (029)	45'000.00		33'000.00		39'000.00	
942.391.00	Verrechnete Zinsen (940.491.20)	447'460.00		447'453.00		447'460.00	
942.423.01	Mietzinse		563'338.05		500'000.00		550'418.25
942.423.02	Pachtzinse		6'653.00		700.00		653.00
942.423.03	Baurechtszinse		59'052.70		63'000.00		63'029.50
942.424.00	Bewertungsdifferenzen						1'062'015.65
942.435.00	Honorare und Gebühren		1'053.55		1'300.00		1'258.70
942.436.01	Nebenkosten Schulgasse 15		6'043.75		5'000.00		5'414.65
942.436.03	Nebenkosten Hauptstrasse 73		18'275.10		20'000.00		19'551.05
942.436.04	Nebenkosten Schulgasse 21		5'528.20		5'800.00		5'484.70
942.436.08	Nebenkosten Schulgasse 4-8 (Einstellhallenplätze)		1'080.00		1'100.00		1'080.00
942.436.09	Nebenkosten Schloss-Str. 12		7'938.30		7'000.00		5'452.45
942.436.10	Versicherungsleistungen		2'285.65				
942.436.11	Nebenkosten Bürgeralle 3		3'600.00		3'300.00		3'300.00

LAUFENDE RECHNUNG

Einwohnergemeinde

FUNKTIONALE GLIEDERUNG		RECHNUNG 2014		VORANSCHLAG 2014		RECHNUNG 2013	
KONTO	BEZEICHNUNG	AUFWAND	ERTRAG	AUFWAND	ERTRAG	AUFWAND	ERTRAG
942.436.12	Nebenkosten Hauptstrasse 78		4'560.00				4'180.00
942.439.00	Verschiedene Einnahmen		6'445.05				22'715.00
942.480.01	Entnahme aus Spezialfinanzierung		242'099.60		301'103.00		
99	Nicht aufgeteilte Posten	1'103'963.05	212'262.48	2'499'499.00	1'277'799.00	1'672'059.37	192'600.71
990	Abschreibungen	1'103'963.05	205'252.95	2'499'499.00	1'277'799.00	1'672'059.37	181'405.95
990.330.01	Abschreibungen auf Finanzvermögen (Verzugszins) NESKO	36'342.60				10'744.87	
990.331.00	Harmonisierte Abschreibungen	907'912.15		1'374'499.00		925'848.60	
990.332.00	Übrige Abschreibungen auf Verwaltungsvermögen Steuerhaushalt	0.90				600'000.00	
990.332.01	Übrige Abschreibungen auf Verwaltungsvermögen Elektrizität	159'707.40		1'125'000.00		135'465.90	
990.492.02	Verrechnete Abschreibungen (860.392.00)		17'745.25		125'000.00		15'051.90
990.492.07	Verrechnete Abschreibungen (720.392.02)		0.10				
990.492.08	Verrechnete Abschreibungen (140.392.XX)		27'799.30		27'799.00		30'888.15
990.492.14	Verrechnete Abschreibungen übrige (860.392.02)		159'707.40		1'125'000.00		135'465.90
990.492.16	Verrechnete Abschreibungen übrige (720.392.03)		0.90				
995	Neutrale Aufwendungen und Erträge		7'009.53				11'194.76
995.424.01	Buchgewinne auf Finanzvermögen (ohne Liegenschaften)		6'750.00				
995.436.01	Rückerstattungen		50.03				11'074.75
995.439.00	Übrige Entgelte		209.50				120.01

INVESTITIONSRECHNUNG

Einwohnergemeinde

FUNKTIONALE GLIEDERUNG		RECHNUNG 2014		VORANSCHLAG 2014		RECHNUNG 2013	
KONTO	BEZEICHNUNG	AUSGABEN	EINNAHMEN	AUSGABEN	EINNAHMEN	AUSGABEN	EINNAHMEN
	INVESTITIONSRECHNUNG	1'854'459.60	1'854'459.60	4'759'000.00	4'759'000.00	5'202'063.50	5'202'063.50
0	ALLGEMEINE VERWALTUNG	116'541.00		554'000.00		181'405.35	
02	Allgemeine Verwaltung	99'541.00		204'000.00		181'405.35	
029	Allgemeine Verwaltung	99'541.00		204'000.00		181'405.35	
029.506.17	Digitale Geschäftsverwaltung und Langzeitarchivierung	99'541.00		204'000.00		28'448.65	
029.506.18	Umstellung auf KLIB.net					81'897.50	
029.506.19	Migration RZ Rio					71'059.20	
09	Verwaltungsliegenschaften	17'000.00		350'000.00			
090	Verwaltungsliegenschaften	17'000.00		350'000.00			
090.503.09	Schulgasse 2, Dachstockausbau 2. Teil	17'000.00		350'000.00			
2	BILDUNG	883'565.65		500'000.00		3'100'114.60	
21	Volksschule	883'565.65		500'000.00		3'100'114.60	
217	Schulanlagen	883'565.65		500'000.00		3'084'823.60	
217.503.32	SH Balainen, Sanierung und Erweiterung	878'666.75				2'961'678.70	
217.503.44	KG Aalmatten, 2. Kindergarten			50'000.00			
217.503.45	KG Birkenweg, Ersatzbau			50'000.00			
217.503.46	7. Kindergarten			100'000.00			
217.503.47	SH Weidteile, Betonsanierung (Projektierung)	4'898.90		250'000.00			
217.506.11	Erneuerung Schulzimmermobiliar					123'144.90	
217.506.12	7. Kindergarten, Einrichtung			50'000.00			
219	Nicht Aufteilbares Volks-, Tagesschule					15'291.00	
219.506.02	Erweiterung Tagesschule					15'291.00	
3	KULTUR UND FREIZEIT	96'236.00		80'000.00		30'000.00	
34	Sport	96'236.00		80'000.00		30'000.00	
341	Strandbad	96'236.00		80'000.00		30'000.00	
341.501.08	Strandbad; Sanierung Gehwege	35'000.00				30'000.00	
341.503.06	Strandbad; Wasserrutsche	61'236.00		80'000.00			
5	SOZIALE WOHLFAHRT					572'000.00	

INVESTITIONSRECHNUNG

Einwohnergemeinde

FUNKTIONALE KONTO	GLIEDERUNG BEZEICHNUNG	RECHNUNG 2014		VORANSCHLAG 2014		RECHNUNG 2013	
		AUSGABEN	EINNAHMEN	AUSGABEN	EINNAHMEN	AUSGABEN	EINNAHMEN
57	Altersheime					572'000.00	
570	Altersheime					572'000.00	
570.524.00	Aktivierung Beteiligung					572'000.00	
6	VERKEHR	103'092.35		975'000.00		179'849.65	
62	Gemeindestrassen	103'092.35		975'000.00		179'849.65	
620	Gemeindestrassennetz	103'092.35		975'000.00		179'849.65	
620.501.82	Lyss-Strasse, Trottoiranpassung			70'000.00		16'935.85	
620.501.88	Fussgänger- und Velobrücke NBK Projektierungskredit	84'041.05		240'000.00		159'273.25	
620.501.90	Verbesserung Fussgängersicherheit Nidau	19'051.30		50'000.00		3'640.55	
620.501.91	Sanierung Looslibrücke			100'000.00			
620.501.92	Gerberweg			100'000.00			
620.501.93	Mittelstrasse			100'000.00			
620.501.94	Schloss-Strasse (Barkenhafen)			150'000.00			
620.506.08	Ersatz Iseki 2004			90'000.00			
620.506.09	Ersatz Peugeot Boxer			75'000.00			
7	UMWELT UND RAUMORDNUNG	192'162.00	87'100.00	1'400'000.00		-83'007.25	
71	Abwasserentsorgung	87'100.00	87'100.00	850'000.00		2'278.00	
710	Abwasserentsorgung	87'100.00	87'100.00	850'000.00		2'278.00	
710.501.08	GEP-Massnahmen "Badstubenzahl"			300'000.00		1'860.00	
710.501.24	Gerberweg Ost Vorprojekt	5'288.55		150'000.00		418.00	
710.501.25	Mittelstrasse			100'000.00			
710.501.26	Gerberweg West			300'000.00			
710.501.28	Sanierung Kanalisationsschächte Hauptstrasse 24-28	24'823.40					
710.592.01	Übertrag Einnahmenüberschuss in die Laufende Rechnung	56'988.05					
710.610.01	Kanal.- und ARA-Gebühren		87'100.00				
79	Raumordnung	105'062.00		550'000.00		-85'285.25	
790	Raumordnung	53'977.15		225'000.00		15'986.80	
790.581.02	Revision Ortsplanung	53'977.15		225'000.00		15'986.80	
791	Entwicklungskonzepte	435.80		50'000.00		1'039.20	
791.501.01	Regiotram Agglomeration Biel-Bienne	435.80		50'000.00		1'039.20	

INVESTITIONSRECHNUNG

Einwohnergemeinde

FUNKTIONALE GLIEDERUNG		RECHNUNG 2014		VORANSCHLAG 2014		RECHNUNG 2013	
KONTO	BEZEICHNUNG	AUSGABEN	EINNAHMEN	AUSGABEN	EINNAHMEN	AUSGABEN	EINNAHMEN
793	Überbauungsordnung	50'649.05		275'000.00		-102'311.25	
793.581.06	Wettbewerb Weidteile KEST II			50'000.00			
793.581.07	AGGLOlac					-149'317.15	
793.581.08	Westast A5-Umfahrung; Interessen Nidau Zweckerweiterung; Informationstätigkeit	7'403.40		50'000.00		39'367.10	
793.581.09	Städtebauliche Begleitplanung A5	43'245.65		175'000.00		7'638.80	
8	VOLKSWIRTSCHAFT	305'101.15	127'649.50	1'250'000.00		150'517.80	
86	Energie	305'101.15	127'649.50	1'250'000.00		150'517.80	
860	Elektrizität	305'101.15	127'649.50	1'250'000.00		150'517.80	
860.501.40	Hauptstrasse (südl. NBK)					18'151.75	
860.501.43	Umlegung 16 kV-Leitung Brüggsmoos	88'927.10				68'410.30	
860.501.44	Mittelstrasse			100'000.00			
860.501.45	Gerberweg			100'000.00			
860.501.47	Teilerneuerung 16kV Zentrum - Zihl					61'189.80	
860.501.48	Oberer Kanalweg 18 - See			150'000.00			
860.501.49	Lyss-Strasse Ost			150'000.00			
860.501.50	Strandweg			150'000.00			
860.501.56	Kabel TS Balainen - TS Beunden	66'598.65					
860.503.09	Trafostation Aalmatten			600'000.00			
860.503.10	Trafostation Ruferheim; Versetzung	149'575.40				2'765.95	
860.610.01	Stromanschlussgebühren		127'649.50				
9	FINANZEN UND STEUERN	157'761.45	1'639'710.10		4'759'000.00	1'071'183.35	5'202'063.50
94	Vermögens- und Schuldenverwaltung					1'071'183.35	1'071'183.35
942	Liegenschaften des Finanzvermögens					1'071'183.35	1'071'183.35
942.500.07	Landerwerb Parzellen 252/305 (Coop)					743.45	
942.503.15	Liegenschaft Hauptstrasse 78					3'839.90	
942.595.00	Passivierung Liegenschaften FV					1'066'600.00	
942.600.01	Landverkauf ab Längmatt, Nidau						846'600.00
942.610.01	Detailerschliessung Längmatt Restparzellen 1269 und 1270						220'000.00
942.695.00	Aktivierung Liegenschaften des Finanzvermögens						4'583.35
99	Nicht aufgeteilte Posten	157'761.45	1'639'710.10		4'759'000.00		4'130'880.15
999	Abschluss	157'761.45	1'639'710.10		4'759'000.00		4'130'880.15

INVESTITIONSRECHNUNG

Einwohnergemeinde

FUNKTIONALE GLIEDERUNG		RECHNUNG 2014		VORANSCHLAG 2014		RECHNUNG 2013	
KONTO	BEZEICHNUNG	AUSGABEN	EINNAHMEN	AUSGABEN	EINNAHMEN	AUSGABEN	EINNAHMEN
999.590.00	Passivierte Einnahmen	157'761.45					
999.690.00	Aktivierte Ausgaben		1'639'710.10		4'759'000.00		4'130'880.15

BESTANDESRECHNUNG

Einwohnergemeinde

KONTO	BEZEICHNUNG	BESTAND 1.2014	ZUWACHS	ABGANG	BESTAND 12.2014
	AKTIVEN	52'093'596.75	150'715'790.93	148'886'902.81	53'922'484.87
10	FINANZVERMÖGEN	43'819'420.15	149'076'080.83	147'661'519.91	45'233'981.07
100	Flüssige Mittel	8'068'612.88	68'774'607.42	65'191'162.64	11'652'057.66
1000	Kasse	10'761.35	801'864.75	802'127.85	10'498.25
1000.01	Kasse	8'990.65	327'414.90	328'104.40	8'301.15
1000.02	Kasse Sozialhilfe	1'770.70	74'650.00	74'223.60	2'197.10
1000.03	Ausgleichskonto Kassenmodul		399'799.85	399'799.85	
1001	Post	5'772'390.23	41'012'781.57	38'454'619.93	8'330'551.87
1001.01	Postcheck	4'839'422.01	26'491'642.53	25'990'888.11	5'340'176.43
1001.04	Postcheck (Sozialhilfe)	833'704.09	12'071'880.52	11'971'553.72	934'030.89
1001.05	Postcheck (Alimentenbevorschussung)	82'449.13	399'805.42	427'213.80	55'040.75
1001.07	Ausgleichskonto Kassenmodul		64'262.30	64'262.30	
1001.11	E-Sparen	8'407.50	992'595.40	351.00	1'000'651.90
1001.14	E-Sparen (Sozialhilfe)	8'407.50	992'595.40	351.00	1'000'651.90
1002	Banken	2'285'461.30	26'959'961.10	25'934'414.86	3'311'007.54
1002.01	UBS AG Limite CHF 100'000	92'402.25	12.71	204.45	92'210.51
1002.02	BEKB Limite CHF 3'000'000	2'168'821.39	26'272'184.97	25'741'591.61	2'699'414.75
1002.03	BEKB Limite CHF 1'000'000	569.15	0.25	37.50	531.90
1002.04	CS Limite CHF 2'000'000	77.36	0.02	90.80	-13.42
1002.05	BEKB (Jugendarbeit)	16'934.40	30'641.45	39'251.70	8'324.15
1002.06	BEKB (Kindertagesstätte, Tagesschule)	6'656.75	48'005.35	45'189.00	9'473.10
1002.07	Ausgleichskonto Kassenmodul		107'475.50	107'475.50	
1002.08	Valiant Lila Sparkonto		501'640.85	574.30	501'066.55
101	Guthaben	19'276'556.72	79'913'764.56	82'266'410.72	16'923'910.56
1010	Vorschüsse	1'931.50	289'253.35	285'777.85	5'407.00
1010.01	Vorschuss Einwohnerkontrolle		228'362.05	225'400.00	2'962.05
1010.03	Vorschüsse an andere Abteilungen	1'050.00	10'100.00	9'500.00	1'650.00
1010.05	Diverse Vorschüsse		2'000.00	2'000.00	
1010.06	Vorschuss Jugendarbeit	881.50	48'791.30	48'877.85	794.95
1011	Kontokorrente		6'900.70		6'900.70
1011.02	KK Familienausgleichskasse (ÖKB)		6'900.70		6'900.70
1012	Steuer Guthaben	9'304'388.51	52'695'970.02	54'158'637.74	7'841'720.79
1012.01	Steuern Girokonto Kanton	-3'773.75	24'287'956.68	24'288'346.68	-4'163.75
1012.02	Steuerausstände NESKO	9'308'162.26	28'408'013.34	29'870'291.06	7'845'884.54

BESTANDESRECHNUNG

Einwohnergemeinde

KONTO	BEZEICHNUNG	BESTAND 1.2014	ZUWACHS	ABGANG	BESTAND 12.2014
1013	Rückerstattungen von Gemeinwesen	6'119'544.50	11'055'669.76	11'572'487.70	5'602'726.56
1013.03	Lastenausgleich Fürsorgedirektion	6'109'925.30	11'027'949.56	11'562'868.50	5'575'006.36
1013.07	Sozialinspektion (BSIG 8/860.1/28.1)	9'619.20	27'479.60	9'619.20	27'479.60
1013.09	KES Übersetzungskosten		240.60		240.60
1014	Beiträge von Gemeinwesen	178'727.85	424'157.65	393'727.85	209'157.65
1014.03	Beiträge für regionale Jugendarbeit	53'362.55	117'438.00	118'362.55	52'438.00
1014.04	Beiträge für regionalen Sozialdienst	112'192.20	293'910.65	262'192.20	143'910.65
1014.05	Beiträge für gemeinsame Feuerwehr	13'173.10	12'809.00	13'173.10	12'809.00
1015	Andere Debitoren	3'671'964.36	15'449'087.78	15'863'054.28	3'257'997.86
1015.01	Debitor Gebühren ESB Fakturiert durch ESB	3'204'940.43	7'333'765.08	7'577'828.55	2'960'876.96
1015.03	EDV Ausstand NEST / IS-E	471'795.80	3'855'510.15	4'046'339.90	280'966.05
1015.06	Durchlaufkonto VESR Abacus		3'986'981.70	3'986'981.70	
1015.09	Durchlaufkonto Abacus		61'992.40	61'992.40	
1015.10	Debitor Verrechnungssteuern	5'464.08	23'048.60	5'464.08	23'048.60
1015.13	Durchlaufkonto Infrastruktur		52'178.05	52'178.05	
1015.14	Durchlaufkonto Elektrizitätsversorgung MWST-pflichtig		61'565.90	61'565.90	
1015.15	Durchlaufkonto Abwasser Hausanschlüsse MWST-pflichtig		2'578.75	998.75	1'580.00
1015.31	SH Lohn- und Rentenverwaltung	-18'412.45	13'953.25	1'985.35	-6'444.55
1015.32	Durchlaufkonto KLIB, PC	-221.05	36'836.15	36'615.10	
1015.33	KES Lohn- und Rentenverwaltung	413.65	20'302.45	22'745.30	-2'029.20
1015.50	Durchlaufkonto Talus	7'983.90	375.30	8'359.20	
1019	Übrige Guthaben		-7'274.70	-7'274.70	
1019.13	Vorsteuer LR Abwasserentsorgung		-89.30	-89.30	
1019.14	Vorsteuer LR Abfallentsorgung		124.15	124.15	
1019.15	Vorsteuer LR Elektrizität		-3'719.75	-3'719.75	
1019.25	Vorsteuer IR Elektrizität		-3'589.80	-3'589.80	
102	Anlagen	16'277'229.00	7'307.45	6'925.00	16'277'611.45
1021	Aktien und Anteilscheine		6'750.00	6'750.00	
1021.00	Wertschriften gemäss Verzeichnis		6'750.00	6'750.00	
1023	Liegenschaften	16'271'279.50			16'271'279.50
1023.00	Liegenschaften gemäss Verzeichnis	16'271'279.50			16'271'279.50
1025	Vorräte	5'949.50	557.45	175.00	6'331.95
1025.01	Vorrat Containermarken Müve	5'719.50	557.45		6'276.95

BESTANDESRECHNUNG

Einwohnergemeinde

KONTO	BEZEICHNUNG	BESTAND 1.2014	ZUWACHS	ABGANG	BESTAND 12.2014
1025.02	Vorrat diverse Gutscheine	230.00		175.00	55.00
103	Transitorische Aktiven	197'021.55	380'401.40	197'021.55	380'401.40
1030	Transitorische Aktiven	197'021.55	380'401.40	197'021.55	380'401.40
1030.01	Transitorische Aktiven	197'021.55	380'401.40	197'021.55	380'401.40
11	VERWALTUNGSVERMÖGEN	8'274'176.60	1'639'710.10	1'225'382.90	8'688'503.80
114	Sachgüter	7'597'168.60	1'534'648.10	1'120'316.90	8'011'499.80
1140	Grundstücke	6.00		6.00	
1140.00	Grundstücke gemäss Verzeichnis	6.00		6.00	
1141	Tiefbauten	334'211.50	473'305.45	807'516.95	
1141.00	Diverse Anlagen	1.00	54'051.30	54'052.30	
1141.01	Strassen	334'207.50	84'041.05	418'248.55	
1141.02	Abwasserentsorgung	1.00	30'111.95	30'112.95	
1141.04	Elektrizitätsversorgung	1.00	305'101.15	305'102.15	
1141.10	Abfallentsorgung	1.00		1.00	
1143	Hochbauten	6'984'952.00	961'801.65	185'447.65	7'761'306.00
1143.00	Liegenschaften gemäss Verzeichnis	6'984'952.00	961'801.65	185'447.65	7'761'306.00
1146	Mobilien, Maschinen, Fahrzeuge	277'999.10	99'541.00	127'346.30	250'193.80
1146.01	Mobilien	1.00		1.00	
1146.02	Maschinen und Geräte	1.00		1.00	
1146.03	Fahrzeuge	1.00		1.00	
1146.06	Informatik-Einrichtungen	1.00	99'541.00	99'542.00	
1146.07	Mobiliar Schulanlagen	1.00		1.00	
1146.08	Informatik Schulen	1.00		1.00	
1146.09	Korpsmaterial Feuerwehr	36'976.75		3'697.65	33'279.10
1146.10	Fahrzeuge Feuerwehr	241'016.35		24'101.65	216'914.70
115	Darlehen und Beteiligungen	677'004.00			677'004.00
1154	Gemischtwirtschaftliche Unternehmungen	677'003.00			677'003.00
1154.00	Wertschriften gemäss Verzeichnis	677'003.00			677'003.00
1155	Private Institutionen	1.00			1.00
1155.00	Wertschriften gemäss Verzeichnis	1.00			1.00
117	Übrige aktivierte Ausgaben	4.00	105'062.00	105'066.00	

BESTANDESRECHNUNG

Einwohnergemeinde

KONTO	BEZEICHNUNG	BESTAND 1.2014	ZUWACHS	ABGANG	BESTAND 12.2014
1171	Raumplanung	1.00	53'977.15	53'978.15	
1171.01	Ortsplanung	1.00	53'977.15	53'978.15	
1179	Übrige aktivierte Ausgaben	3.00	51'084.85	51'087.85	
1179.02	Planung Seebucht Biel/Nidau	1.00		1.00	
1179.03	Planung Westumfahrung A5	1.00	50'649.05	50'650.05	
1179.11	Regiotram Agglomeration Biel-Bienne	1.00	435.80	436.80	

BESTANDESRECHNUNG

Einwohnergemeinde

KONTO	BEZEICHNUNG	BESTAND 1.2014	ZUWACHS	ABGANG	BESTAND 12.2014
	PASSIVEN	52'093'596.75	50'821'645.56	48'992'757.44	53'922'484.87
20	FREMDKAPITAL	26'356'716.05	47'953'084.42	47'983'536.10	26'326'264.37
200	Laufende Verpflichtungen	2'322'881.85	44'140'152.42	43'688'327.80	2'774'706.47
2000	Kreditoren	2'335'340.40	42'418'065.92	41'988'156.05	2'765'250.27
2000.01	Kreditor Löhne Abacus		6'844'654.80	6'844'654.80	
2000.03	Ausgleichskasse Kanton Bern		940'524.85	944'355.20	-3'830.35
2000.04	Kreditor UVG		51'313.55	51'313.55	
2000.05	Kreditor SUVA	-16'471.85	57'745.10	47'386.65	-6'113.40
2000.06	Durchlaufskonto		204'856.62	125'746.00	79'110.62
2000.07	Kreditor Familienausgleichskasse (ÖKB)		135'462.55	135'756.60	-294.05
2000.12	Durchlaufskonto Alimenteninkasso	4'057.05	146'227.05	141'034.75	9'249.35
2000.14	Durchlaufskonto Gebühren Einwohneramt	17'000.00	10'552.35	27'552.35	
2000.15	Durchlaufskonto Parkkarten; Einwohneramt		21'447.00	21'447.00	
2000.16	Durchlaufskonto BSG-Billette		4'000.00	4'000.00	
2000.20	Kunst am Bau aus Kredit Sanierung und Erweiterung Schule Balainen		46'000.00		46'000.00
2000.21	Kreditor Krankentaggeldversicherung		60'003.05	60'003.05	
2000.22	Kreditor UVG-Zusatzversicherung		8'607.25	8'607.25	
2000.24	Durchlaufskonto UVG Pflegefamilien	-1'232.30	1'232.30	882.05	-882.05
2000.25	Durchlaufskonto AHV Pflegefamilien	-4'413.55	5'932.20	3'440.20	-1'921.55
2000.90	Kreditoren Abacus	2'334'935.05	26'008'499.25	25'702'078.45	2'641'355.85
2000.91	Kreditoren Rückzahlungen		76'468.55	76'468.55	
2000.94	Durchlaufskonto Vorauszahlungen	1'466.00	1'109.85		2'575.85
2000.98	Durchlaufskonto Lohnbuchhaltung		7'793'429.60	7'793'429.60	
2001	Depotgelder	19'000.00	7'100.00	8'000.00	18'100.00
2001.01	Depotgelder	19'000.00	7'100.00	8'000.00	18'100.00
2005	Durchlaufende Beträge		2'880.00	2'880.00	
2005.01	Lohnpfändungen / Quellensteuern		2'880.00	2'880.00	
2006	Kontokorrente		980'365.75	980'365.75	
2006.11	Pensionskasse		980'365.75	980'365.75	
2009	Übrige laufende Verpflichtungen	-31'458.55	731'740.75	708'926.00	-8'643.80
2009.11	Umsatzsteuer Strandbad		-0.75	-0.75	
2009.13	Umsatzsteuer Abwasserentsorgung		-1'622.50	-1'622.50	
2009.14	Umsatzsteuer Abfallentsorgung		745.45	745.45	
2009.15	Umsatzsteuer Elektrizität		-1'738.10	-1'738.10	

BESTANDESRECHNUNG

Einwohnergemeinde

KONTO	BEZEICHNUNG	BESTAND 1.2014	ZUWACHS	ABGANG	BESTAND 12.2014
2009.30	Durchlaufkonto MWST		119'189.40	119'189.40	
2009.31	Kreditor MWST Strandbad	-142.40	8'241.50	8'099.10	
2009.32	Kreditor MWST Wasserversorgung	-11'306.80	12'803.95	8'470.20	-6'973.05
2009.33	Kreditor MWST Abwasserentsorgung		89'026.85	89'026.85	
2009.34	Kreditor MWST Abfallentsorgung	-4'887.25	52'707.40	49'490.90	-1'670.75
2009.35	Kreditor MWST Elektrizität	-15'122.10	452'387.55	437'265.45	
202	Mittel- und langfristige Schulden	18'700'000.00	3'500'000.00	3'500'000.00	18'700'000.00
2021	Schuldscheine	18'700'000.00	3'500'000.00	3'500'000.00	18'700'000.00
2021.39	AHV 0.52% 24.01.14 - 24.01.18		2'400'000.00		2'400'000.00
2021.40	AHV 1.18% 27.01.14 - 27.01.21		1'100'000.00		1'100'000.00
2021.45	AHV 2.60% 24.03.05 - 24.03.14	3'000'000.00		3'000'000.00	
2021.48	SUVA 2.57% 25.11.05 - 25.11.15	1'500'000.00		300'000.00	1'200'000.00
2021.49	SUVA 2.85% 16.04.06 - 16.04.16	1'000'000.00		200'000.00	800'000.00
2021.50	PostFinance 2.94% 10.05.07 - 10.05.17	2'000'000.00			2'000'000.00
2021.51	PostFinance 2.45% 27.04.09 - 27.04.18	650'000.00			650'000.00
2021.52	PostFinance 1.23% 7.04.12 - 7.04.21	900'000.00			900'000.00
2021.61	SUVA 1.67% 10.09.10 - 10.09.19	3'000'000.00			3'000'000.00
2021.62	SUVA 1.76% 10.09.10 - 10.09.20	2'650'000.00			2'650'000.00
2021.70	Müve 1.00 % 04.02.13 - 04.02.22	3'000'000.00			3'000'000.00
2021.71	Müve 1.00 % 10.04.13 - 10.04.21	1'000'000.00			1'000'000.00
203	Verpflichtungen für Sonderrechnungen	390'679.45	28'415.45	27'053.55	392'041.35
2033	Verwaltete Stiftungen	390'679.45	28'415.45	27'053.55	392'041.35
2033.00	Erbschaft Max Thommen	31'377.90	74.10	3'460.00	27'992.00
	Verwendung gemäss GR vom 1.11.2005				
2033.06	Fonds Jugendarbeit	35'128.45	6'796.20		41'924.65
2033.08	Fonds Kindertagesstätte	515.40	501.90		1'017.30
2033.09	Vermächtnis Marie Luise Lüthi	244'061.80	593.70	13'160.90	231'494.60
2033.10	Fonds Tagesschule, Aufgabenhilfe	15'018.75	19'297.50	6'189.00	28'127.25
2033.11	Fonds Integration	4'509.40	1'012.50		5'521.90
2033.12	Erbschaft Max Thommen	55'824.10	139.55		55'963.65
	für gemeindeeigene Hilfswerke				
2033.13	Fonds Aufgabenhilfe (in Fonds Tagesschule integriert per 2014)	4'243.65		4'243.65	
204	Rückstellungen	4'175'000.00			4'175'000.00
2040	Rückstellungen	450'000.00			450'000.00
2040.01	Rückstellungen für Steuerteilungen	450'000.00			450'000.00
2049	Wertberichtigung auf Guthaben	3'725'000.00			3'725'000.00

BESTANDESRECHNUNG

Einwohnergemeinde

KONTO	BEZEICHNUNG	BESTAND 1.2014	ZUWACHS	ABGANG	BESTAND 12.2014
2049.01	Wertberichtigung auf Steuerguthaben	3'475'000.00			3'475'000.00
2049.02	Wertberichtigungen auf Guthaben	250'000.00			250'000.00
205	Transitorische Passiven	768'154.75	284'516.55	768'154.75	284'516.55
2050	Transitorische Passiven	768'154.75	284'516.55	768'154.75	284'516.55
2050.01	Transitorische Passiven	768'154.75	284'516.55	768'154.75	284'516.55
22	SPEZIALFINANZIERUNGEN	15'801'365.13	805'674.71	1'009'221.34	15'597'818.50
228	Verpflichtungen für Spezialfinanzierungen	15'801'365.13	805'674.71	1'009'221.34	15'597'818.50
2280	Spezialfinanzierungen gestützt auf übergeordnetes Recht	5'639'551.78	414'573.71	582'069.09	5'472'056.40
2280.01	Feuerwehrreserve	92'445.84	14'803.71		107'249.55
2280.02	Fonds für öffentliche Schutzräume	458'651.00	12'350.00		471'001.00
2280.04	Abwasserentsorgung Rechnungsausgleich	1'743'840.78		173'556.44	1'570'284.34
2280.06	Wasserversorgung Rechnungsausgleich	374'886.27		335'671.00	39'215.27
2280.07	Abfallentsorgung Rechnungsausgleich	182'224.44		72'840.65	109'383.79
2280.09	Abwasserentsorgung Werterhalt	2'787'503.45	387'420.00	1.00	3'174'922.45
2281	Spezialfinanzierungen gestützt auf Gemeindereglemente	10'161'813.35	391'101.00	427'152.25	10'125'762.10
2281.01	Parkplatz-Ersatzabgaben	440'376.15	1'101.00		441'477.15
2281.02	Bauinventar	23'768.55	10'000.00	7'500.00	26'268.55
2281.03	Liegenschaften des Finanzvermögens	8'395'427.95		242'099.60	8'153'328.35
2281.05	Elektrizität Werterhalt	1'246'386.10	360'000.00	177'452.65	1'428'933.45
2281.06	Förderung von Anstrengungen im Energiebereich	55'854.60	20'000.00	100.00	75'754.60
23	EIGENKAPITAL	9'935'515.57	2'062'886.43		11'998'402.00
239	Eigenkapital	9'935'515.57	2'062'886.43		11'998'402.00
2390	Eigenkapital	9'935'515.57	2'062'886.43		11'998'402.00
2390.01	Eigenkapital	9'935'515.57	2'062'886.43		11'998'402.00

EVENTUALVERPFLICHTUNGEN, NICHT BILANZIERTE LEASINGVERBINDLICHKEITEN UND BRANDVERSICHERUNGSWERTE

Stadt Nidau

Eventualverpflichtungen per 31.12.2014

keine

Nicht bilanzierte Leasingverbindlichkeiten per 31.12.2014

keine

Brandversicherungswerte der Sachanlagen per 31.12.2014

	<u>Finanzvermögen</u>	<u>Verwaltungsvermögen</u>
Mobilien	0	15'270'000
Immobilien	16'271'279.50	90'203'041

Wiederbeschaffungswert, Werterhaltungskosten und Einlage in die Spezialfinanzierung Werterhalt für die kommunalen Abwasseranlagen und gegebenenfalls den Gemeindeanteil an den regionalen Anlagen ¹

Rechnungsjahr: 2014

Gemeinde: Nidau

Kontaktperson: Dominik Rhiner

Telefon: 032 332 94 23

E-Mail: dominik.rhiner@nidau.ch

Aktualisierungsjahr:

Datengrundlagen AWA 2014
 Gemeinde Anlagenbuchhaltung

Datengrundlagen AWA
 Verband Anlagenbuchhaltung

	①	②	③	④	⑤	⑥
	Wiederbeschaffungswert in Fr.	Nutzungsdauer in Jahren	Erneuerungsrate in % (100/②)	Werterhaltungskosten in Fr./a (①*③)	Einlagesatz ² %	Einlage in die Spezialfinanzierung in Fr./a (④*⑤)

1. Gemeindeanlagen

1.1 Kanalisationen	48'600'000	80	1.25%	607'500	60%	364'500
1.2 Spezialbauwerke	1'910'000	50	2.00%	38'200	60%	22'920
1.3 Abwasserreinigungsanlagen		33	3.00%	-		-
Total 1 (1.1 - 1.3) bzw. mittlerer Einlagesatz (Spalte ⑤)	50'510'000			645'700	60%	387'420

2. Gemeindeanteil an regionalen Anlagen ³

2.1 Kanalisationen		80	1.25%	-		-
2.2 Spezialbauwerke		50	2.00%	-		-
2.3 Abwasserreinigungsanlagen		33	3.00%	-		-
Total 2 (2.1 - 2.3) bzw. mittlerer Einlagesatz (Spalte ⑤)	-			-		-

Total 1 + 2 bzw. mittlerer Einlagesatz (Spalte ⑤)	50'510'000			645'700	60%	387'420
--	-------------------	--	--	----------------	------------	----------------

⑦ Stand Verwaltungsvermögen	1	in Prozent von ①: (100*⑦/①)	0.0%	Höchstens Fr. 200 / EW ⁴
⑧ oder Stand Spezialfinanzierung Werterhalt	3'174'922	in Prozent von ①: (100*⑧/①)	6.3%	
				EW ⁵
				Fr./EW
				6'860
				56

Bemerkungen:

Datum: 30. Mrz 15

Unterschrift: D. Rhiner

¹ Diese Blatt ist Bestandteil der Jahresrechnung. Eine Kopie senden Sie bitte an das AWA: ae.awa@bve.be.ch

² Die Einlage in die Spezialfinanzierung muss mindestens 60% betragen, solange der Bestand der SF Werterhalt nicht mehr als 25% des Wiederbeschaffungswertes beträgt.

³ Daten des Teils 2 nur dann angeben, wenn der Verband die Einlage in die Spezialfinanzierung nicht selber vornimmt. (Anteil gemäss Kostenverteiler Verband).

⁴ Gemäss Artikel 32, Absatz 4 KGV ist die Einlage in die Spezialfinanzierung auf jährlich Fr. 200 (Gemeinde und Region) pro Einwohnerwert beschränkt.

⁵ Einwohnerwert (EW): Gemäss Artikel 36g KGV.