



STADT NIDAU

Jahresrechnung 2019



INHALTSVERZEICHNIS

0 AUF EINEN BLICK (MANAGEMENT SUMMARY)	3
1 BERICHTERSTATTUNG	3
1.1. Allgemeines	3
1.2. Ergebnisse	4
1.3. Steueranlage/Gebührensätze	4
1.4. Erfolgsrechnung.....	5
1.5. Finanz- und Lastenausgleich (FILAG).....	7
1.6. Spezialfinanzierungen (gebührenfinanzierte Bereiche)	8
1.7. Investitionsrechnung	8
1.8. Bilanz.....	9
1.9. Nachkredite	10
2 ECKDATEN	10
2.1 Übersicht	10
2.2 Selbstfinanzierung/Finanzierungsergebnis.....	11
2.3 Gestufte Erfolgsausweise	11
2.3.1 Gesamter Haushalt.....	11
2.3.2 Allgemeiner Haushalt.....	12
2.3.3 Steuerfinanzierter Haushalt	12
2.3.4 Elektrizität	13
2.3.5 Abwasserentsorgung	13
2.3.6 Abfall.....	14
3 BILANZ	14
4 FUNKTIONEN.....	15
4.1 Erfolgsrechnung.....	15
4.2 Investitionsrechnung	20
5 SACHGRUPPEN	21
5.1 Erfolgsrechnung.....	21
5.2 Investitionsrechnung.....	21
6 GELDFLUSSRECHNUNG	22
7 FINANZKENNZAHLEN	25
7.1 Gesamthaushalt	25
7.2 Allgemeiner Haushalt	26
7.3 Spezialfinanzierung Abwasserentsorgung	27
7.4 Spezialfinanzierung Abfall	27
8 ANTRAG DER EXEKUTIVE	28
9 BESTÄTIGUNGSBERICHT	29
10 GENEHMIGUNG DER JAHRESRECHNUNG	30
11 ANHANG	31
11.1 Regelwerk.....	32
11.1.1 Angewendetes Regelwerk.....	32
11.1.2 Bewertung Finanzvermögen.....	32
11.1.3 Bewertung Verwaltungsvermögen	33
11.1.4 Aktivierungsgrenzen	33

11.1.5 Bestehendes Verwaltungsvermögen.....	33
11.2 Grundlagen der Jahresrechnung.....	33
11.3 Eigenkapitalnachweis.....	34
11.4 Rückstellungsspiegel	35
11.5 Beteiligungsspiegel.....	36
11.6 Gewährleistungsspiegel.....	40
11.7 Anlagespiegel	41
11.7.1 Finanzvermögen Sachanlagen.....	41
11.7.2 Verwaltungsvermögen Sachanlagen.....	41
11.7.3 Verwaltungsvermögen Immaterielle Anlagen	42
11.8 Kreditkontrolle.....	43
11.8.1 Verpflichtungskredite für Investitionen.....	43
11.8.2 Nachkredite > CHF 5'000	47
11.9 Weitere massgebende Angaben	52
11.9.1 Werterhaltungskosten und Einlage in die Spezialfinanzierung Werterhalt Abwasseranlagen.....	52
12 DETAILS ZUR RECHNUNG.....	53
Bilanz	54
Erfolgsrechnung nach Funktionen	63
Erfolgsrechnung nach Sachgruppen	102
Investitionsrechnung nach Funktionen	110
Investitionsrechnung nach Sachgruppen	115

0 AUF EINEN BLICK (MANAGEMENT SUMMARY)

Erfolgsrechnung

Gesamter Haushalt CHF 423'079.02			
Allgemeiner Haushalt (HRM1: Steuerhaushalt)* CHF 500'145.33		Spezialfinanzierungen gebührenfinanziert CHF 77'066.31	
Steuerfinanz. Haushalt* CHF 780'376.27	Elektrizität CHF 1'280'521.60	Abwasserentsorgung CHF 120'827.76	Abfall CHF 43'761.45

*nach systembedingten zusätzlichen Abschreibungen nach HRM2 von CHF 486'649.35

Geldflussrechnung

Die Jahresrechnung enthält nach HRM2 eine Geldflussrechnung (Art. 32a FHDV). Sie zeigt den Geldfluss (Cash Flow) aus der betrieblichen Tätigkeit, der Investitionstätigkeit und der Finanzierungstätigkeit. Sie weist zusätzlich die Veränderung der flüssigen Mittel am Ende des Rechnungsjahres aus.

Zusammenfassung nach Tätigkeit	Rechnung 2019	Rechnung 2018
Total Geldfluss aus betrieblicher Tätigkeit	1'317'138.16	2'272'473.37
Total Geldfluss aus Investitionstätigkeit	-2'432'100.35	-1'708'438.95
Total Geldfluss aus Finanzierungstätigkeit	525'362.80	-37'845.40
Total Geldfluss Gesamthaushalt	-589'599.39	526'189.02

Gesamter Haushalt CHF 589'599.39			
Allgemeiner Haushalt (HRM1: Steuerhaushalt) CHF 829'971.88		Spezialfinanzierungen gebührenfinanziert CHF 240'372.49	
Steuerfinanz. Haushalt CHF 1'868'450.48	Elektrizität CHF 1'038'478.60	Abwasserentsorgung CHF 203'701.17	Abfall CHF 36'671.32

1 BERICHTERSTATTUNG

1.1. Allgemeines

Die Jahresrechnung 2019 wurde nach dem neuen Rechnungslegungsmodell HRM2, gemäss Art. 70 Gemeindegesetz (GG, BSG 170.11), erstellt. Für die Buchhaltung stand die Software ABACUS zur Verfügung. Verantwortlich für die Rechnungsführung ist Dominik Rhiner, dipl. Finanzverwalter, im Amt seit 1. August 2002.

1.2. Ergebnisse

Ergebnis Gesamthaushalt

Der Gesamthaushalt schliesst mit einem Ertragsüberschuss von CHF 423'079.02 ab. Budgetiert war ein Aufwandüberschuss von CHF 3'957'732.95. Die Besserstellung gegenüber dem Budget 2019 beträgt CHF 4'380'811.97.

Ergebnis Allgemeiner Haushalt (HRM1: Steuerhaushalt)

In diesem Ergebnis ist der Ertragsüberschuss der Elektrizität enthalten. Der Allgemeine Haushalt schliesst mit einem Ertragsüberschuss von CHF 500'145.33. Bereits berücksichtigt sind systembedingte zusätzliche Abschreibungen von CHF 486'649.35. Budgetiert war ein Aufwandüberschuss von CHF 3'495'476.95. Die Besserstellung gegenüber dem Budget 2019 beträgt CHF 3'995'622.28.

Ergebnis Steuerfinanzierter Haushalt (Allgemeiner Haushalt ohne Elektrizität)

Der Steuerfinanzierte Haushalt schliesst mit einem Aufwandüberschuss von CHF 780'376.27 ab. Budgetiert war ein Aufwandüberschuss von CHF 4'809'291.95. Die Besserstellung gegenüber dem Budget 2019 beträgt CHF 4'028'915.68.

Ergebnis Elektrizität

Die Funktion Elektrizität schliesst mit einem Ertragsüberschuss von CHF 1'280'521.60 ab. Budgetiert war ein Ertragsüberschuss von CHF 1'313'815.00. Die Schlechterstellung gegenüber dem Budget 2019 beträgt CHF 33'293.40.

Ergebnisse Spezialfinanzierungen (SF) gebührenfinanzierte Bereiche

Ergebnis Abwasserentsorgung

Die SF Abwasserentsorgung schliesst mit einem Aufwandüberschuss von CHF 120'827.76 ab. Budgetiert war ein Aufwandüberschuss von CHF 410'925.00. Die Besserstellung gegenüber dem Budget 2019 beträgt CHF 290'097.24.

Ergebnis Abfall

Die SF Abfall schliesst mit einem Ertragsüberschuss von CHF 43'761.45 ab. Budgetiert war ein Aufwandüberschuss von CHF 51'331.00. Die Besserstellung gegenüber dem Budget 2019 beträgt CHF 95'092.45.

Übrige Spezialfinanzierungen (SF) mit Gemeindereglement

Ergebnis Feuerwehr

Die SF Feuerwehr schliesst mit einem Ertragsüberschuss von CHF 20'281.05 ab. Budgetiert war ein Aufwandüberschuss von CHF 3'093.40. Die Besserstellung gegenüber dem Budget 2019 beträgt CHF 23'374.45.

Ergebnis Liegenschaften Finanzvermögen

Die SF Liegenschaften Finanzvermögen schliesst mit einem Aufwandüberschuss von CHF 46'212.95 ab. Budgetiert war ein Aufwandüberschuss von CHF 367'820.00. Die Besserstellung gegenüber dem Budget 2019 beträgt CHF 321'607.05.

1.3. Steueranlage/Gebührensätze

Die vorliegende Rechnung basiert auf folgenden Steueranlagen und Gebührensätzen:

Gemeindesteueranlage:	1.7 Einheiten
Liegenschaftssteuer:	1.5 ‰ vom amtlichen Wert
Abwassergebühren:	CHF 2.00 pro m ³ Frischwasserbezug
	Grundgebühr für Schmutzwasser (Tarif abhängig von der Nennleistung des Wasserzählers), Grundgebühr für Regenabwasser (entspricht einem Zuschlag von 50% auf die Grundgebühr für Schmutzwasser)
Kehrrichtgebühren:	Haushaltungen und Kleingewerbe: CHF 26.00 pro Einwohnergleichwert Industrie-, Gewerbe- und Handel- & Dienstleistungsbetriebe nach Betriebs- und Lagerflächen: bis 100m ² CHF 260.00, bis 500m ² CHF 650.00, über 500m ² CHF 1'300.00, Container-Vignetten: CHF 15.00
Feuerwehrdienstersatzabgabe:	11.5% des einfachen Steuerbetrages. Die Ersatzabgabe beträgt mindestens CHF 40.00 und darf den vom kantonalen Recht festgelegten Höchstsatz nicht überschreiten.

1.4. Erfolgsrechnung

Die nachfolgenden Gegebenheiten haben das Ergebnis der Jahresrechnung 2019 massgeblich beeinflusst (Abweichungen > CHF 100'000):

- CHF 1'680'000 höherer Steuerertrag.
- CHF 720'000 tieferer Personalaufwand.
- CHF 130'000 geringere Ausgaben für Anlagen, welche nicht über die Investitionsrechnung aber über die Erfolgsrechnung beschafft wurden.
- CHF 220'000 geringere Abschreibungen auf dem Verwaltungsvermögen.
- CHF 440'000 geringerer baulicher und betrieblicher Unterhalt.
- CHF 600'000 geringere Aufwendungen für Dienstleistungen und Honorare.
- CHF 210'000 geringerer Aufwendungen für den Unterhalt an Mobilien und immateriellen Anlagen.
- CHF 235'000 geringerer Finanzaufwand.
- CHF 430'000 geringere Belastung beim Finanz- und Lastenausgleich (FILAG).
- CHF 485'000 zusätzliche Abschreibungen (systembedingte zusätzliche Abschreibungen: Einlage in finanzpolitische Reserven)

Alle unter diesem Titel aufgeführten wesentlichen Abweichungen ergeben in der Summe eine Besserstellung von ca. CHF 4.2 Millionen.

Personalaufwand [Löhne Personal und Behörden, Sozial-, Pensions-, Kranken- und Unfallversicherungsbeiträge, Aus- und Weiterbildung]

Der Personalaufwand liegt um 6.5% (CHF 719'000) unter den **budgetierten** Aufwendungen. Diese grosse Abweichung wurde durch die nachfolgenden Gegebenheiten verursacht:

- ▶ Geringerer Teuerungsausgleich und geringere Lohnerhöhungen als budgetiert.
- ▶ Einzelne Stellen wurden nicht wie im Budget vorgesehen besetzt.
- ▶ Die Arbeitgeberbeiträge für die Versicherungen und die Pensionskasse (CHF 66'000) und für die AHV, IV ALV (CHF 90'000) und an die Familienausgleichsgasse (CHF 29'000) sind tiefer ausgefallen als budgetiert. Massgeblich zu dieser Besserstellung beigetragen haben auch die nicht budgetierten Taggelder von der Kranken- und der Unfallversicherung (CHF 56'000) und Erwerbsersatzzahlungen der Ausgleichskasse (CHF 9'000).

Der Personalaufwand liegt gegenüber dem Vorjahr um CHF 63'000 höher.

Sachaufwand [Büro- und Schulmaterial, Betriebs- und Verbrauchsmaterial, Drucksachen, Publikationen, Anschaffungen von Mobilien, Maschinen und Fahrzeugen, Wasser, Energie, Heizmaterial, baulicher Unterhalt, Unterhalt Mobilien und immaterielle Anlagen, Dienstleistungen, Honorare, Versicherungsprämien, Mieten, Spesen und Wertberichtigungen auf Forderungen]

Der gesamte Sachaufwand liegt 13.7% (CHF 1'510'000) unter dem **budgetierten** Betrag. Der erhebliche Minderaufwand bei dieser Aufwandart konnte erzielt werden, da bei sämtlichen Kostenarten des Sachaufwands die Budgetkredite weniger beansprucht wurden als vorgesehen. Einzige Ausnahme sind die Aufwendungen für den Material- und Warenaufwand, welche die Rechnung um CHF 49'000 mehr belastet als vorgesehen. Vor allem die Minderaufwendungen bei den Positionen, „Dienstleistungen und Honorare“ (-CHF 600'000), „baulicher und betrieblicher Unterhalt“ (-CHF 440'000) und „Nicht aktivierbare Anlagen“ (-CHF 130'000) sind hauptverantwortlich für diese Besserstellung. Der um CHF 210'000 tiefere Aufwand für den Unterhalt an Mobilien und immateriellen Anlagen (v.a. CHF 56'000 beim Abwasser, CHF 59'000 beim Unterhalt Messapparate Elektrizität, CHF 47'000 beim Unterhalt Software) hat ebenfalls massgeblich zu den Einsparungen gegenüber dem Budget beigetragen. Beim baulichen und betrieblichen Unterhalt sind die wesentlich Abweichungen bei den Gemeindestrassen (CHF 64'000), der Strassenbeleuchtung (CHF 71'000), den Schulliegenschaften (CHF 128'000), dem Unterhalt der Trafostationen und Leitungsnetz der Elektrizitätsversorgung (CHF 63'000) und dem Agglomerationsverkehr (Buswartekabinen CHF 29'000) zu verzeichnen.

Der Sachaufwand liegt gegenüber dem Vorjahr um CHF 155'000 höher.

Abschreibungen Verwaltungsvermögen

Bestehendes Verwaltungsvermögen per 31.12.2015

Das bestehende Verwaltungsvermögen (Übergangsbestimmungen Ziff. 4.1.1 bis 4.1.4. GV) wurde am 1.1.2016 zu Buchwerten in HRM2 übernommen. Gemäss Stadtratsbeschluss vom 19.11.2015 wird das bestehende Verwaltungsvermögen innert 10 Jahren bzw. mit 10% abgeschrieben. Die jährlichen Abschreibungen auf dem bestehenden Verwaltungsvermögen belaufen sich auf CHF 421'520.40.

Neues Verwaltungsvermögen ab 1.1.2016 (Einführung HRM2)

Ab 2016 erfolgen die Abschreibungen linear nach Anlagekategorien und Nutzungsdauer (Anhang 2 GV). Eine Anlage wird im Jahr ihrer Inbetriebnahme erstmals abgeschrieben. Der Abschreibungsaufwand ist CHF 170'000 tiefer ausgefallen als budgetiert. Der Grund für diese Besserstellung liegt darin, dass nicht alle geplanten Vorhaben realisiert worden sind resp. diese noch nicht in Betrieb genommen wurden.

Zusätzliche Abschreibungen (Art. 84 GV, Allgemeiner Haushalt ohne Spezialfinanzierungen)

Zusätzliche Abschreibungen werden vorgenommen, wenn im Rechnungsjahr

- a) in der Erfolgsrechnung ein Ertragsüberschuss ausgewiesen wird und
- b) die ordentlichen Abschreibungen kleiner als die Nettoinvestitionen sind.

Im 2019 wurden im Allgemeinen Haushalt Nettoinvestitionen von CHF 1'049'056.25 getätigt. Die planmässigen Abschreibungen im Allgemeinen Haushalt betragen CHF 562'406.90. Die Differenz beträgt somit CHF 486'649.35. Der Ertragsüberschuss im Allgemeinen Haushalt beträgt vor den zusätzlichen Abschreibungen CHF 986'794.68. Somit müssen im 2019 zusätzliche Abschreibungen (nicht über die Sachgruppe Abschreibungen sondern über die Sachgruppe Einlage in das Eigenkapital) von CHF 486'649.35 vorgenommen und in die finanzpolitische Reserve im Eigenkapital eingelegt werden.

Der Abschreibungsaufwand liegt gegenüber dem Vorjahr um CHF 30'000 höher.

Finanzaufwand [Zinsen für kurz- und langfristige Finanzverbindlichkeiten und Liegenschaftsaufwand Finanzvermögen]

Der Finanzaufwand liegt um 22% (CHF 234'000) unter dem **budgetierten** Betrag. Dieses Ergebnis konnte dank eines Schuldenmanagements, welches stets eine langfristige optimale Schuldenstruktur (Bedarfs- und Zinssatzprognosen sowie Laufzeitstruktur) anstrebt, erzielt werden.

Zudem konnte aufgrund der geringeren Investitionen als geplant die Verschuldung auf dem Niveau des Vorjahres gehalten werden.

Der Finanzaufwand liegt gegenüber dem Vorjahr um CHF 54'000 tiefer.

Einlagen in Spezialfinanzierungen

Die Einlagen in Spezialfinanzierungen dienen dem Rechnungsausgleich von spezialfinanzierten Kostenstellen. Eine Einlage bedeutet, dass die spezialfinanzierte Kostenstelle das Rechnungsjahr mit einem Ertragsüberschuss abgeschlossen hat.

Transferaufwand

Der Transferaufwand umfasst die Zahlungsströme zwischen der Stadt Nidau und anderen Gemeinwesen (Bund, Kanton, andere Gemeinden) sowie den Geldverkehr zwischen den gebührenfinanzierten Spezialfinanzierungen und dem Steuerhaushalt. Der Transferaufwand ist um ca. CHF 3.1 Millionen oder 11% tiefer ausgefallen als budgetiert. Hauptverantwortlich für diesen Minderaufwand sind die geringeren Aufwendungen bei der wirtschaftlichen Hilfe.

Der Transferaufwand liegt gegenüber dem Vorjahr um CHF 430'000 tiefer.

Ausserordentlicher Aufwand

Im ausserordentlichen Aufwand werden die Einlagen in die Vorfinanzierungen (Förderung von Anstrengungen im Energiebereich und Bauinventar) sowie die Einlage in die finanzpolitischen Reserven (vgl. Ausführungen unter dem Titel Abschreibungen) verbucht.

Interne Verrechnungen

Bei den internen Verrechnungen werden Personal-, Sach- und Zinsaufwand zwischen den einzelnen Funktionen verrechnet. Ziel der internen Verrechnungen ist es, die wirtschaftliche Aufgabenerfüllung je Aufgabenbereich beurteilen zu können und damit das Kostendenken zu fördern. Bei den Funktionen deren Erfolge separat ausgewertet werden (Abwasser, Abfall, Elektrizität) sind die internen Verrechnungen im Transferaufwand resp. Transferertrag zu buchen, damit die gestuften Erfolgsausweise dieser nicht verfälscht werden.

Steuern (Fiskalertrag)

Die Steuererträge für das Jahr 2019 wurden auf einer Gemeindesteueranlage von 1.7 (Reduktion um 1 Anlagezehntel per 2016) berechnet. Der Steuerertrag ohne Wertberichtigungen und Erlasse liegt um CHF 1'680'000 oder 10.7% über dem budgetierten Ertrag. Verantwortlich für diese Besserstellung sind der erhöhte Mittelzufluss bei den direkten Steuern der natürlichen Personen (+CHF 430'000) und bei den übrigen direkten Steuern (+CHF 150'000). Bei dieser Ertragsart fallen vor allem die Mehrerträge bei den Lie-

genschaftssteuern (+CHF 59'000) und bei den Grundstücksgewinnsteuern (+CHF 77'000) auf. Bei den Sonderveranlagungen waren Mindererträge von CHF 16'000 zu verzeichnen. Die Steuererträge bei den juristischen Personen von rund CHF 2.3 Millionen lagen um CHF 1.1 Millionen über den Erwartungen im Budget (CHF 1.2 Millionen). Diese markante Besserstellung wurde hauptsächlich durch rückwirkende definitive Veranlagungen der Steuerjahre 2016/2017 verursacht.

Aufgrund der aktuellen Risikoeinschätzung mussten die Wertberichtigungen bei den Steuern um insgesamt CHF 70'000 erhöht werden.

Der Steuerertrag liegt bei Mindererträgen von CHF 24'000 auf dem gleichen Niveau wie im Vorjahr.

Entgelte [Ersatzabgaben, Gebühren für Amtshandlungen, Benützungsgebühren und Dienstleistungen (v.a. Abwasser, Abfall und Elektrizität) und diverse Rückerstattungen (u.a. Sozialhilfeleistungen)]

Die Entgelte liegen 0.03% (CHF 4'000) unter dem budgetierten Betrag und entsprechen bei einem Gesamtertrag von CHF 12.4 Millionen den Erwartungen im Budget. Die tieferen Rückerstattungen im Sozialhilfebereich (über Lastenausgleich jedoch erfolgsneutral) werden durch die höheren Erträge bei den Benützungsgebühren und Dienstleistungen bei weitem kompensiert.

Die Entgelte liegen um CHF 174'000 höher als im Vorjahr.

Finanzertrag [Aktivzinsen, Liegenschaftserträge Finanzvermögen und Verwaltungsvermögen, Beteiligungserträge, Buchgewinne auf Anlagen des Finanzvermögens]

Das sehr tiefe Zinsniveau belässt den Zinsertrag auf tiefem Niveau. Der Zinsertrag liegt rund CHF 30'000 unter dem budgetierten Wert. Neben den Liegenschaftserträgen des Verwaltungsvermögens, welche rund CHF 30'000 besser abschlossen als budgetiert, konnten bei den Liegenschaftserträgen des Finanzvermögens Mehrerträge von CHF 278'000 (v.a. verursacht durch rückwirkende Abrechnungen von Nebenkosten) erzielt werden. Insgesamt weicht der Finanzertrag um 8.4% (+CHF 266'000) vom budgetierten Ertrag ab. Der Finanzertrag liegt gegenüber dem Vorjahr um CHF 76'000 höher.

Entnahmen aus Spezialfinanzierungen

Die Entnahmen aus Spezialfinanzierungen dienen dem Rechnungsausgleich von spezialfinanzierten Kostenstellen. Eine Entnahme bedeutet, dass die spezialfinanzierte Kostenstelle das Rechnungsjahr mit einem Aufwandüberschuss abgeschlossen hat.

Transferertrag [Entschädigungen vom Kanton (u.a. Lastenausgleich Sozialhilfe) und von Gemeinden und Gemeindeverbänden, Erbschafts- und Schenkungssteuern, Leistungen aus dem Finanzausgleich]

Der erzielte Ertrag liegt um 15% (CHF 2'425'000) unter den budgetierten Erträgen. Die Leistung aus dem Finanzausgleich (Disparitätenabbau) liegt bei CHF 1'183'007.00 (Rechnung 2018 CHF 1'237'204.00). Der in der massgebenden Zeitperiode (2016 bis 2018) im Durchschnitt erzielte harmonisierte Steuerertrag (HEI) lag mit 81.94% (Vorjahr 81.13%) klar unter dem kantonalen Mittel (100%) und löste die entsprechende Zahlung zu Gunsten der Gemeinde Nidau aus. Diese Position ist praktisch nicht budgetierbar, hängt sie doch erheblich von der Entwicklung der Steuerkraft sämtlicher bernischer Gemeinden ab.

Der Transferertrag liegt gegenüber dem Vorjahr um rund CHF 1.3 Millionen tiefer.

Ausserordentlicher Ertrag

Im ausserordentlichen Ertrag werden die Entnahmen aus den Vorfinanzierungen (Förderung von Anstrengungen im Energiebereich und Bauinventar) sowie die Entnahmen aus dem Werterhalt Elektrizität (für die vorgenommenen Abschreibungen) und aus der Spezialfinanzierung Liegenschaften des Finanzvermögens verbucht.

Interne Verrechnungen

Siehe Bemerkung unter dem Aufwand (Seite 6).

1.5. Finanz- und Lastenausgleich (FILAG)

Der Finanz- und Lastenausgleich belastet die Stadt Nidau insgesamt um CHF 428'726.35 weniger stark als budgetiert.

Lastenausgleich	Rechnung 2019	Budget 2019	Abweichung
Lehrerbesoldungen Kindergarten	413'479.85	447'000.00	-33'520.15
Lehrerbesoldungen Primarstufe	1'463'317.60	1'587'600.00	-124'282.40
Lehrerbesoldungen Sekundarstufe	903'842.30	992'000.00	-88'157.70
Neue Aufgabenteilung	1'280'827.00	1'285'000.00	-4'173.00

Sozialversicherung EL	1'524'424.00	1'575'000.00	-50'576.00
Sozialhilfe	3'422'984.00	3'580'800.00	-157'816.00
Familienzulagen	40'856.00	28'000.00	12'856.00
Öffentlicher Verkehr	928'611.90	1'001'800.00	-73'188.10
Total Lastenausgleich	9'978'342.65	10'497'200.00	-518'857.35

Finanzausgleich	Rechnung 2019	Budget 2019	Abweichung
Zuschuss soziodemografische Lasten	-166'862.00	-140'000.00	-26'862.00
Disparitätenabbau (-Ertrag/+Aufwand)	-1'183'007.00	-1'300'000.00	116'993.00
Total Finanzausgleich	-1'349'869.00	-1'440'000.00	90'131.00
Total Finanz- und Lastenausgleich	8'628'473.65	9'057'200.00	-428'726.35

Gegenüber dem Vorjahr belastet der Finanz- und Lastenausgleich um CHF 78'000 weniger stark.

1.6. Spezialfinanzierungen (gebührenfinanzierte Bereiche)

(Art. 30 Bst. b FHDV)

Spezialfinanzierung Abwasserentsorgung	Rechnung 2019	Budget 2019
Erfolg	-120'827.76	-410'925.00
Verwaltungsvermögen per 31.12.2019	151'924.25	
Bestand Werterhalt per 31.12.2019	4'691'460.80	
Eigenkapital Spezialfinanzierung per 31.12.2019	841'957.84	

Gegenüber dem Vorjahr schliesst die Spezialfinanzierung Abwasserentsorgung um CHF 4'940 besser ab.

Spezialfinanzierung Abfall	Rechnung 2019	Budget 2019
Erfolg	43'761.45	-51'331.00
Verwaltungsvermögen per 31.12.2019	0.00	
Eigenkapital Spezialfinanzierung per 31.12.2019	286'436.25	

Gegenüber dem Vorjahr schliesst die Spezialfinanzierung Abfall um CHF 176 besser ab.

1.7. Investitionsrechnung

Nettoinvestitionen	Rechnung 2019	Budget 2019	Rechnung 2018
Allgemeiner Haushalt	1'049'056.25	2'523'000.00	1'132'693.65
Abwasserentsorgung	97'573.40	700'000.00	52'734.30
Abfall	0.00	0.00	0.00
Total Nettoinvestitionen	1'146'629.65	3'223'000.00	1'185'427.95

Das Gesamttotal der Nettoinvestitionen gegenüber dem Budget wird deutlich unterschritten (CHF 2.2 Millionen). Es gilt hier deutlich herauszustreichen, dass die im Budget der Investitionsrechnung eingestellten Positionen unverbindliche Planungswerte (entgegen der im Budget eingestellten Positionen der Erfolgsrechnung) sind, die vor allem der Berechnung der Kapitalkosten (Abschreibungen, Zinsen) und allenfalls anderer Folgekosten von Investitionen dienen.

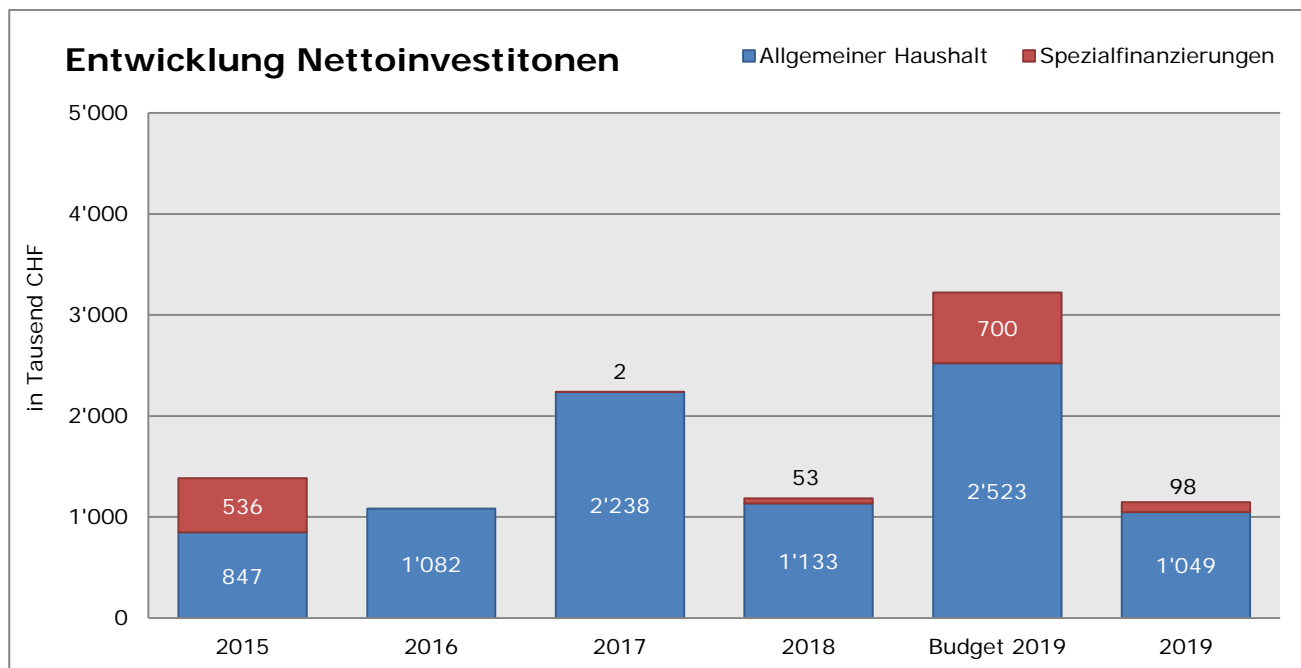
Beim Allgemeinen Haushalt sind die Minderausgaben vor allem bei

- ▶ der Umsetzung Bus 2020 (-CHF 170'000),
- ▶ der Gesamtsanierung Spärs (-CHF 200'000)

- und bei der Elektrizitätsversorgung (-CHF 565'000; v.a. 0.4 kV-Leitungen Hofmatten, 16 kV-Leitungen Guglerstrasse – TS Milanweg und MS Aalmatten – TS Wolf, Trafostationen Wolf und Milanweg) zu verzeichnen.

Getätigte Investitionen von CHF 97'573.40 stehen bei der Abwasserentsorgung geplanten Investitionen von CHF 700'000 gegenüber.

Bei den Budgetabweichungen in der Investitionsrechnung gilt es zu beachten, dass es sich in der Regel um zeitliche Verschiebungen der Ausgaben (Verteilung über mehrere Jahre) handelt.



1.8. Bilanz

Die Bilanzsumme beträgt per 31.12.2019 CHF 61'274'739.15 (Vorjahr CHF 59'622'632.38).

Aktiven	Rechnung 2019	Rechnung 2018	Veränderung
Finanzvermögen	52'780'973.90	51'713'089.88	1'067'884.02
Verwaltungsvermögen	8'493'765.25	7'909'542.50	584'222.75
Total Aktiven	61'274'739.15	59'622'632.38	1'652'106.77

Das Finanzvermögen nahm gegenüber dem Vorjahr um 2.8% oder rund CHF 1'652'000 zu.

Das Verwaltungsvermögen nahm um 7.4% zu. Dieser Trend des ständig steigenden Verwaltungsvermögens wird sich in den ersten Jahren der Rechnungslegung nach HRM2 fortsetzen. Dies deshalb weil in dieser Zeit durch die längeren Abschreibungsdauern geringere Abschreibungssubstrate generiert werden als auf der anderen Seite Investitionen getätigt werden. Dieser dadurch resultierenden Selbstfinanzierung unter 100% wurde mit den zwingend vorzunehmenden zusätzlichen Abschreibungen (ausserordentlicher Aufwand zu Gunsten der finanzpolitischen Reserve im Eigenkapital) gemäss Artikel 84 GV Rechnung getragen resp. entgegen gewirkt.

Passiven	Rechnung 2019	Rechnung 2018	Veränderung
Fremdkapital	28'803'564.73	28'429'738.88	373'825.85
Eigenkapital	32'471'174.42	31'192'893.50	1'278'280.92
Total Passiven	61'274'739.15	59'622'632.38	1'652'106.77

Das Fremdkapital nahm vor allem wegen den langfristigen Verbindlichkeiten um rund 1.3% zu.

Das gesamte Eigenkapital (inkl. Spezialfinanzierungen, Vorfinanzierungen, Finanzpolitischer Reserve und Neubewertungsreserve des Finanzvermögens) nahm um 4.1% zu.

Die Neubewertungsreserve, welche beim Übergang auf HRM2 durch die Neubewertung des Finanzvermögens entstand und nach 5 Jahren (d.h. per 31.12.2020) aufgelöst resp. in die Schwankungsreserve eingelegt wird, hat sich seit dem 1.1.2016 nicht verändert und beläuft sich weiterhin auf CHF 822'408.85.

Der Bilanzüberschuss (Eigenkapital nach HRM1) beträgt aufgrund des Jahresergebnisses 2019 neu CHF 14'598'360.27.

1.9. Nachkredite

Alle Überschreitungen > CHF 5'000 sind in einer separaten Nachkredittabelle (siehe Ziffer 11.8.2) aufgeführt und mit entsprechenden Begründungen versehen.

Total Nachkredite grösser CHF 5'000	984'631.57
davon:	
gebunden	685'685.67
in Kompetenz des Gemeinderates	298'945.90
durch den Stadtrat zu beschliessen	0.00

2 ECKDATEN

2.1 Übersicht

	Rechnung 2019	Budget 2019	Rechnung 2018
Jahresergebnis ER Gesamthaushalt	423'079.02	-3'957'732.95	1'134'782.09
Jahresergebnis ER Allgemeiner Haushalt	500'145.33	-3'495'476.95	1'216'963.91
Jahresergebnis Spezialfinanzierungen	-77'066.31	-462'256.00	-82'181.82
Steuerertrag natürliche Personen	13'101'418.39	12'670'000.00	13'304'559.45
Steuerertrag juristische Personen	2'293'249.20	1'197'000.00	1'042'453.00
Liegenschaftssteuer	1'358'519.40	1'300'000.00	1'358'300.35
Nettoinvestitionen	1'146'629.65	3'223'000.00	1'185'427.95
Bestand Finanzvermögen	52'780'973.90		51'713'089.88
Bestand Verwaltungsvermögen Gesamthaushalt	8'493'765.25		7'909'542.50
Bestand Verwaltungsvermögen Allgemeiner Haushalt	8'341'841.00		7'855'191.65
Bestand Verwaltungsvermögen Spezialfinanzierungen	151'924.25		54'350.85
Fremdkapital	28'803'564.73		28'429'738.88
Eigenkapital	32'471'174.42		31'192'893.50
Reserven	1'772'061.27		1'285'411.92
Bilanzüberschuss /-fehlbetrag	14'598'360.27		14'098'214.94

2.2 Selbstfinanzierung/Finanzierungsergebnis

	Rechnung 2019	Budget 2019	Rechnung 2018	
90	Ergebnis Gesamthaushalt	423'079.02	-3'957'732.95	1'134'782.09
33	Abschreibung Verwaltungsvermögen	562'406.90	785'702.95	532'340.40
35	Einlagen in Fonds und Spezialfinanzierungen	414'301.05	397'500.00	453'508.20
45	Entnahmen aus Fonds und Spezialfinanzierungen	-2'924.75	-16'093.40	-8'428.30
364	Wertberichtigung Darlehen Verwaltungsvermögen			
365	Wertberichtigung Beteiligungen Verwaltungsvermögen			
366	Abschreibungen Investitionsbeiträge			
383	Zusätzliche Abschreibungen			
389	Einlagen in das Eigenkapital	527'764.35	41'115.00	631'465.25
489	Entnahmen aus dem Eigenkapital	-86'863.50	-452'520.00	-94'631.80
	Selbstfinanzierung	1'837'763.07	-3'202'028.40	2'649'035.84
Nettoinvestitionen				
5	Investitionsausgaben	1'469'029.65	3'368'000.00	1'185'427.95
6	Investitionseinnahmen	322'400	145'000	
	Nettoinvestitionen	1'146'629.65	3'223'000.00	1'185'427.95
	Finanzierungsergebnis	691'133.42	-6'425'028.40	1'463'607.89

2.3 Gestufte Erfolgsausweise

2.3.1 Gesamter Haushalt

	Rechnung 2019	Budget 2019	Rechnung 2018	
30	Personalaufwand	10'320'123.00	11'039'296.00	10'257'418.60
31	Sach- und übriger Betriebsaufwand	9'514'108.73	11'028'380.00	9'360'425.91
33	Abschreibungen Verwaltungsvermögen	562'406.90	785'702.95	532'340.40
35	Einlagen Fonds und Spezialfinanzierungen	414'301.05	397'500.00	453'508.20
36	Transferaufwand	24'371'535.63	27'456'680.00	24'803'999.95
37	Durchlaufende Beiträge	0.00	0.00	0.00
	Betrieblicher Aufwand	45'182'475.31	50'707'558.95	45'407'693.06
40	Fiskalertrag	17'342'929.54	15'662'100.00	17'366'442.10
41	Regalien und Konzessionen	3'499.20	1'000.00	0.00
42	Entgelte	12'406'946.54	12'403'395.00	12'232'674.28
43	Verschiedene Erträge	2.39	40'000.00	15'345.27
45	Entnahmen Fonds und Spezialfinanzierungen	2'924.75	16'093.40	8'428.30
46	Transferertrag	13'705'887.37	16'131'332.60	15'001'992.40
47	Durchlaufende Beiträge	0.00	0.00	0.00
	Betrieblicher Ertrag	43'462'189.79	44'253'921.00	44'624'882.35
	Ergebnis aus betrieblicher Tätigkeit	-1'720'285.52	-6'453'637.95	-782'810.71
34	Finanzaufwand	834'628.41	1'068'335.00	888'551.70
44	Finanzertrag	3'418'893.80	3'152'835.00	3'342'977.95
	Ergebnis aus Finanzierung	2'584'265.39	2'084'500.00	2'454'426.25
	Operatives Ergebnis	863'979.87	-4'369'137.95	1'671'615.54
38	Ausserordentlicher Aufwand	527'764.35	41'115.00	631'465.25
48	Ausserordentlicher Ertrag	86'863.50	452'520.00	94'631.80
	Ausserordentliches Ergebnis	-440'900.85	411'405.00	-536'833.45
	Gesamtergebnis Erfolgsrechnung	423'079.02	-3'957'732.95	1'134'782.09

(+ = Ertragsüberschuss / - = Aufwandüberschuss)

2.3.2 Allgemeiner Haushalt

	Rechnung 2019	Budget 2019	Rechnung 2018
30 Personalaufwand	10'117'397.45	10'820'830.00	10'036'489.50
31 Sach- und übriger Betriebsaufwand	8'817'301.70	10'076'030.00	8'752'205.90
33 Abschreibungen Verwaltungsvermögen	562'406.90	782'702.95	532'340.40
35 Einlagen Fonds und Spezialfinanzierungen	20'281.05	0.00	62'788.20
36 Transferaufwand	23'896'612.38	26'867'680.00	24'265'674.70
37 Durchlaufende Beiträge	0.00	0.00	0.00
Betrieblicher Aufwand	43'413'999.48	48'547'242.95	43'649'498.70
40 Fiskalertrag	17'342'929.54	15'662'100.00	17'366'442.10
41 Regalien und Konzessionen	3'499.20	1'000.00	0.00
42 Entgelte	10'741'060.02	10'731'395.00	10'582'577.74
43 Verschiedene Erträge	2.39	40'000.00	15'345.27
45 Entnahmen Fonds und Spezialfinanzierungen	2'924.75	15'093.40	8'428.30
46 Transferertrag	13'692'887.37	16'118'332.60	14'988'992.40
47 Durchlaufende Beiträge	0.00	0.00	0.00
Betrieblicher Ertrag	41'783'303.27	42'567'921.00	42'961'785.81
Ergebnis aus betrieblicher Tätigkeit	-1'630'696.21	-5'979'321.95	-687'712.89
34 Finanzaufwand	834'628.41	1'068'335.00	888'551.70
44 Finanzertrag	3'406'370.80	3'140'775.00	3'330'061.95
Ergebnis aus Finanzierung	2'571'742.39	2'072'440.00	2'441'510.25
Operatives Ergebnis	941'046.18	-3'906'881.95	1'753'797.36
38 Ausserordentlicher Aufwand	527'764.35	41'115.00	631'465.25
48 Ausserordentlicher Ertrag	86'863.50	452'520.00	94'631.80
Ausserordentliches Ergebnis	-440'900.85	411'405.00	-536'833.45
Gesamtergebnis Erfolgsrechnung	500'145.33	-3'495'476.95	1'216'963.91

(+ = Ertragsüberschuss / - = Aufwandüberschuss)

2.3.3 Steuerfinanzierter Haushalt

	Rechnung 2019	Budget 2019	Rechnung 2018
30 Personalaufwand	10'064'643.10	10'721'550.00	9'956'594.35
31 Sach- und übriger Betriebsaufwand	5'006'018.46	6'165'950.00	5'320'718.67
33 Abschreibungen Verwaltungsvermögen	521'756.35	738'002.95	503'156.20
35 Einlagen Fonds und Spezialfinanzierungen	20'281.05	0.00	62'788.20
36 Transferaufwand	23'875'612.38	26'834'680.00	24'234'674.70
37 Durchlaufende Beiträge	0.00	0.00	0.00
Betrieblicher Aufwand	39'488'311.34	44'460'182.95	40'077'932.12
40 Fiskalertrag	17'342'929.54	15'662'100.00	17'366'442.10
41 Regalien und Konzessionen	3'499.20	1'000.00	0.00
42 Entgelte	5'568'407.83	5'352'245.00	5'047'498.20
43 Verschiedene Erträge	2.39	40'000.00	15'345.27
45 Entnahmen Fonds und Spezialfinanzierungen	2'924.75	15'093.40	8'428.30
46 Transferertrag	13'687'887.37	16'113'532.60	14'983'992.40
47 Durchlaufende Beiträge	0.00	0.00	0.00
Betrieblicher Ertrag	36'605'651.08	37'183'971.00	37'421'706.27
Ergebnis aus betrieblicher Tätigkeit	-2'882'660.26	-7'276'211.95	-2'656'225.85
34 Finanzaufwand	822'535.41	1'040'560.00	884'316.70
44 Finanzertrag	3'406'370.80	3'140'775.00	3'330'061.95
Ergebnis aus Finanzierung	2'583'835.39	2'100'215.00	2'445'745.25
Operatives Ergebnis	-298'824.87	-5'175'996.95	-210'480.60
38 Ausserordentlicher Aufwand	527'764.35	41'115.00	631'465.25
48 Ausserordentlicher Ertrag	46'212.95	407'820.00	65'447.60
Ausserordentliches Ergebnis	-481'551.40	366'705.00	-566'017.65
Gesamtergebnis Erfolgsrechnung	-780'376.27	-4'809'291.95	-776'498.25

(+ = Ertragsüberschuss / - = Aufwandüberschuss)

2.3.4 Elektrizität

	Rechnung 2019	Budget 2019	Rechnung 2018
30 Personalaufwand	52'754.35	99'280.00	79'895.15
31 Sach- und übriger Betriebsaufwand	3'811'283.24	3'910'080.00	3'431'487.23
33 Abschreibungen Verwaltungsvermögen	40'650.55	44'700.00	29'184.20
35 Einlagen Fonds und Spezialfinanzierungen	0.00	0.00	0.00
36 Transferaufwand	21'000.00	33'000.00	31'000.00
37 Durchlaufende Beiträge	0.00	0.00	0.00
Betrieblicher Aufwand	3'925'688.14	4'087'060.00	3'571'566.58
40 Fiskalertrag	0.00	0.00	0.00
41 Regalien und Konzessionen	0.00	0.00	0.00
42 Entgelte	5'172'652.19	5'379'150.00	5'535'079.54
43 Verschiedene Erträge	0.00	0.00	0.00
45 Entnahmen Fonds und Spezialfinanzierungen	0.00	0.00	0.00
46 Transferertrag	5'000.00	4'800.00	5'000.00
47 Durchlaufende Beiträge	0.00	0.00	0.00
Betrieblicher Ertrag	5'177'652.19	5'383'950.00	5'540'079.54
Ergebnis aus betrieblicher Tätigkeit	1'251'964.05	1'296'890.00	1'968'512.96
34 Finanzaufwand	12'093.00	27'775.00	4'235.00
44 Finanzertrag	0.00	0.00	0.00
Ergebnis aus Finanzierung	-12'093.00	-27'775.00	-4'235.00
Operatives Ergebnis	1'239'871.05	1'269'115.00	1'964'277.96
38 Ausserordentlicher Aufwand	0.00	0.00	0.00
48 Ausserordentlicher Ertrag	40'650.55	44'700.00	29'184.20
Ausserordentliches Ergebnis	40'650.55	44'700.00	29'184.20
Gesamtergebnis Erfolgsrechnung	1'280'521.60	1'313'815.00	1'993'462.16

(+ = Ertragsüberschuss / - = Aufwandüberschuss)

2.3.5 Abwasserentsorgung

	Rechnung 2019	Budget 2019	Rechnung 2018
30 Personalaufwand	84'947.55	96'770.00	92'755.90
31 Sach- und übriger Betriebsaufwand	244'137.91	415'500.00	166'318.15
33 Abschreibungen Verwaltungsvermögen	0.00	1'000.00	0.00
35 Einlagen Fonds und Spezialfinanzierungen	394'020.00	397'500.00	390'720.00
36 Transferaufwand	463'590.05	578'000.00	533'325.25
37 Durchlaufende Beiträge	0.00	0.00	0.00
Betrieblicher Aufwand	1'186'695.51	1'488'770.00	1'183'119.30
40 Fiskalertrag	0.00	0.00	0.00
41 Regalien und Konzessionen	0.00	0.00	0.00
42 Entgelte	1'053'951.75	1'065'000.00	1'044'933.95
43 Verschiedene Erträge	0.00	0.00	0.00
45 Entnahmen Fonds und Spezialfinanzierungen	0.00	1'000.00	0.00
46 Transferertrag	0.00	0.00	0.00
47 Durchlaufende Beiträge	0.00	0.00	0.00
Betrieblicher Ertrag	1'053'951.75	1'066'000.00	1'044'933.95
Ergebnis aus betrieblicher Tätigkeit	-132'743.76	-422'770.00	-138'185.35
34 Finanzaufwand	0.00	0.00	0.00
44 Finanzertrag	11'916.00	11'845.00	12'418.00
Ergebnis aus Finanzierung	11'916.00	11'845.00	12'418.00
Operatives Ergebnis	-120'827.76	-410'925.00	-125'767.35
38 Ausserordentlicher Aufwand	0.00	0.00	0.00
48 Ausserordentlicher Ertrag	0.00	0.00	0.00
Ausserordentliches Ergebnis	0.00	0.00	0.00
Gesamtergebnis Erfolgsrechnung	-120'827.76	-410'925.00	-125'767.35

(+ = Ertragsüberschuss / - = Aufwandüberschuss)

2.3.6 Abfall

	Rechnung 2019	Budget 2019	Rechnung 2018
30 Personalaufwand	117'778.00	121'696.00	128'173.20
31 Sach- und übriger Betriebsaufwand	452'669.12	536'850.00	441'901.86
33 Abschreibungen Verwaltungsvermögen	0.00	2'000.00	0.00
35 Einlagen Fonds und Spezialfinanzierungen	0.00	0.00	0.00
36 Transferaufwand	11'333.20	11'000.00	5'000.00
37 Durchlaufende Beiträge	0.00	0.00	0.00
Betrieblicher Aufwand	581'780.32	671'546.00	575'075.06
40 Fiskalertrag	0.00	0.00	0.00
41 Regalien und Konzessionen	0.00	0.00	0.00
42 Entgelte	611'934.77	607'000.00	605'162.59
43 Verschiedene Erträge	0.00	0.00	0.00
45 Entnahmen Fonds und Spezialfinanzierungen	0.00	0.00	0.00
46 Transferertrag	13'000.00	13'000.00	13'000.00
47 Durchlaufende Beiträge	0.00	0.00	0.00
Betrieblicher Ertrag	624'934.77	620'000.00	618'162.59
Ergebnis aus betrieblicher Tätigkeit	43'154.45	-51'546.00	43'087.53
34 Finanzaufwand	0.00	0.00	0.00
44 Finanzertrag	607.00	215.00	498.00
Ergebnis aus Finanzierung	607.00	215.00	498.00
Operatives Ergebnis	43'761.45	-51'331.00	43'585.53
38 Ausserordentlicher Aufwand	0.00	0.00	0.00
48 Ausserordentlicher Ertrag	0.00	0.00	0.00
Ausserordentliches Ergebnis	0.00	0.00	0.00
Gesamtergebnis Erfolgsrechnung	43'761.45	-51'331.00	43'585.53

(+ = Ertragsüberschuss / - = Aufwandüberschuss)

3 BILANZ

	01.01.2019	Zuwachs	Abgang	31.12.2019
1 Aktiven	59'622'632.38	141'336'505.54	139'684'398.77	61'274'739.15
10 Finanzvermögen	51'713'089.88	139'721'892.59	138'654'008.57	52'780'973.90
100 Flüssige Mittel und kurzfristige Geldanlagen	13'910'021.63	57'911'930.17	58'501'529.56	13'320'422.24
101 Forderungen	13'627'394.34	79'616'984.86	79'865'801.80	13'378'577.40
104 Aktive Rechnungsabgrenzungen	282'899.94	882'617.16	282'899.94	882'617.16
106 Vorräte und angefangenen Arbeiten	6'890.92	1'180.00	3'777.27	4'293.65
108 Sachanlagen FV	23'885'883.05	1'309'180.40		25'195'063.45
14 Verwaltungsvermögen	7'909'542.50	1'614'612.95	1'030'390.20	8'493'765.25
140 Sachanlagen VV	6'002'232.25	1'233'561.40	940'952.75	6'294'840.90
142 Immaterielle Anlagen	1'230'306.25	381'051.55	89'437.45	1'521'920.35
145 Beteiligungen, Grundkapitalien	677'004.00			677'004.00
2 Passiven	59'622'632.38	55'008'427.03	53'356'320.26	61'274'739.15
20 Fremdkapital	28'429'738.88	52'305'490.94	51'931'665.09	28'803'564.73
200 Laufende Verbindlichkeiten	2'446'979.75	45'869'062.69	46'074'380.54	2'241'661.90
201 Kurzfristige Finanzverbindlichkeiten	3'000'000.00	2'650'000.00	3'000'000.00	2'650'000.00
204 Passive Rechnungsabgrenzungen	173'276.85	166'402.35	173'276.85	166'402.35
205 Kurzfristige Rückstellungen	130'000.00	-40'000.00		90'000.00
206 Langfristige Finanzverbindlichkeiten	21'550'000.00	3'589'387.50	2'650'000.00	22'489'387.50
208 Langfristige Rückstellungen	326'000.00	54'000.00		380'000.00
209 Verbindlichkeiten gegenüber Spezialfinanzierungen und Fonds im FK	803'482.28	16'638.40	34'007.70	786'112.98
29 Eigenkapital	31'192'893.50	2'702'936.09	1'424'655.17	32'471'174.42
290 Verpflichtungen (+), Vorschüsse(-) gegenüber Spezialfinanzierungen	1'539'400.50	64'042.50	120'827.76	1'482'615.24
293 Vorfinanzierungen	13'447'457.29	435'135.00	86'863.50	13'795'728.79
294 Reserven	1'285'411.92	486'649.35		1'772'061.27
296 Neubewertungsreserve Finanzvermögen	822'408.85			822'408.85
299 Bilanzüberschuss /-fehlbetrag	14'098'214.94	1'717'109.24	1'216'963.91	14'598'360.27

4 FUNKTIONEN

4.1 Erfolgsrechnung

	Rechnung 2019		Budget 2019		Rechnung 2018	
	Aufwand	Ertrag	Aufwand	Ertrag	Aufwand	Ertrag
ERFOLGSRECHNUNG	49'657'278.85	49'657'278.85	54'331'449.95	54'331'449.95	50'642'435.45	50'642'435.45
0 Allgemeine Verwaltung	4'248'798.89	1'716'998.40	4'494'050.00	1'763'450.00	3'961'828.96	1'710'862.70
Nettoaufwand		2'531'800.49		2'730'600.00		2'250'966.26
1 Öffentliche Ordnung und Sicherheit, Verteidigung	976'442.50	1'668'753.14	933'961.00	1'586'681.00	854'661.70	1'639'946.14
Nettoertrag	692'310.64		652'720.00		785'284.44	
2 Bildung	7'588'937.77	2'960'023.65	8'258'210.00	2'988'860.00	7'453'562.42	2'984'839.15
Nettoaufwand		4'628'914.12		5'269'350.00		4'468'723.27
3 Kultur, Sport und Freizeit, Kirche	2'209'657.84	396'000.65	2'492'510.00	399'840.00	2'018'429.02	510'867.00
Nettoaufwand		1'813'657.19		2'092'670.00		1'507'562.02
4 Gesundheit	13'918.90		31'410.00	500.00	11'901.80	
Nettoaufwand		13'918.90		30'910.00		11'901.80
5 Soziale Sicherheit	21'589'272.98	14'041'872.37	24'534'140.00	16'325'940.00	22'103'838.50	14'653'617.88
Nettoaufwand		7'547'400.61		8'208'200.00		7'450'220.62
6 Verkehr und Nachrichtenübermittlung	2'192'602.50	861'915.85	2'616'805.00	796'310.00	2'287'221.50	717'954.16
Nettoaufwand		1'330'686.65		1'820'495.00		1'569'267.34
7 Umweltschutz und Raumordnung	2'160'922.61	1'831'787.28	2'859'576.00	2'199'316.00	2'281'234.34	1'837'229.89
Nettoaufwand		329'135.33		660'260.00		444'004.45
8 Volkswirtschaft	3'937'781.14	5'218'302.74	4'114'835.00	5'428'650.00	3'575'801.58	5'569'263.74
Nettoertrag	1'280'521.60		1'313'815.00		1'993'462.16	
9 Finanzen und Steuern	4'738'943.72	20'961'624.77	3'995'952.95	22'841'902.95	6'093'955.63	21'017'854.79
Nettoertrag	16'222'681.05		18'845'950.00		14'923'899.16	

0 Allgemeine Verwaltung

Rechnung 2019		Budget 2019		Rechnung 2018	
Aufwand	Ertrag	Aufwand	Ertrag	Aufwand	Ertrag
4'248'798.89	1'716'998.40	4'494'050.00	1'763'450.00	3'961'828.96	1'710'862.70

Der Nettoaufwand der Allgemeinen Verwaltung liegt um 7.3% (CHF 199'000) unter dem budgetierten Wert. Nachfolgend die Abweichungen zum Budget:

Funktionen	Abweichungen
01 Legislative und Exekutive	-106'709.30
0220 Allgemeine Dienste	-37'524.16
0290 Verwaltungsliegenschaften	-54'566.05
Besserstellung	-198'799.51

1 Öffentliche Ordnung und Sicherheit, Verteidigung

Rechnung 2019		Budget 2019		Rechnung 2018	
Aufwand	Ertrag	Aufwand	Ertrag	Aufwand	Ertrag
976'442.50	1'668'753.14	933'961.00	1'586'681.00	854'661.70	1'639'946.14

Der Nettoertrag der Öffentlichen Ordnung und Sicherheit liegt um 6.1% (CHF 40'000) über dem budgetierten Wert. Nachfolgend die Abweichungen zum Budget:

Funktionen	Abweichungen
1110 Polizei	-3'714.50
1400 Allgemeines Rechtswesen	30'460.46
1402 Kinder- und Erwachsenenschutz	-57'307.35
16 Verteidigung	-9'029.25
Besserstellung	-39'590.64

2 Bildung

Rechnung 2019		Budget 2019		Rechnung 2018	
Aufwand	Ertrag	Aufwand	Ertrag	Aufwand	Ertrag
7'588'937.77	2'960'023.65	8'258'210.00	2'988'860.00	7'453'562.42	2'984'839.15

Der Nettoaufwand der Bildung liegt um 12.2% (CHF 640'000) unter dem budgetierten Wert. Nachfolgend die Abweichungen zum Budget:

Funktionen	Abweichungen
2110 Kindergarten	-50'097.39
2120 Primarstufe	-291'637.11
2130 Sekundarstufe I	-130'091.05
2140 Musikschulen	-25'243.00
2170 Schulliegenschaften	-132'686.90
2180 Tagesbetreuung	2'485.73
2194 Freiwilliger Schulsport	-3'112.60
2197 Schulsozialdienst	-4'160.96
2200 Sonderschulen	-5'892.60
Besserstellung	-640'435.88

3 Kultur, Sport und Freizeit, Kirche

Rechnung 2019		Budget 2019		Rechnung 2018	
Aufwand	Ertrag	Aufwand	Ertrag	Aufwand	Ertrag
2'209'657.84	396'000.65	2'492'510.00	399'840.00	2'018'429.02	510'867.00

Der Nettoaufwand der Funktion Kultur, Sport und Freizeit, Kirche liegt um 13.3% (CHF 279'000) unter dem budgetierten Wert. Nachfolgend die Abweichungen zum Budget:

Funktionen	Abweichungen
321 Bibliotheken	-9'470.88
3290 Übrige Kultur	-22'584.50
3291 Integration	-16'604.95
33 Medien	-3'255.40
3410 Sport	0.00
3411 Strandbad	-94'281.58
3412 Fussballplatz	261.65
3420 Freizeit	-3'801.85
3421 Grünzonen, Parkanlagen etc.	-125'579.30
3422 Spielplätze	-3'696.00
Besserstellung	-279'012.81

4 Gesundheit

Rechnung 2019		Budget 2019		Rechnung 2018	
Aufwand	Ertrag	Aufwand	Ertrag	Aufwand	Ertrag
13'918.90		30'910.00		11'901.80	

Der Nettoaufwand der Funktion Gesundheit liegt um 55% (CHF 17'000) unter dem budgetierten Wert. Nachfolgend die Abweichungen zum Budget:

Funktionen		Abweichungen
4330	Schulgesundheitsdienst	-8'298.70
4331	Schulzahnpflege	-8'692.40
Besserstellung		-16'991.10

5 Soziale Sicherheit

Rechnung 2019		Budget 2019		Rechnung 2018	
Aufwand	Ertrag	Aufwand	Ertrag	Aufwand	Ertrag
21'589'272.98	14'041'872.37	24'534'140.00	16'325'940.00	22'103'838.50	14'653'617.88

Der Nettoaufwand der Sozialen Sicherheit liegt um 8.1% (CHF 661'000) unter dem budgetierten Wert. Nachfolgend die Abweichungen zum Budget:

Funktionen		Abweichungen
53	Alter und Hinterlassene	-104'577.95
54	Familie und Jugend	-168'764.18
55	Arbeitslosigkeit	-19'222.88
571	Beihilfen	7'000.00
572	Wirtschaftliche Hilfe	-2'188'029.44
579	Sozialhilfe	1'812'795.06
Besserstellung		-660'799.39

Lastenausgleich Sozialhilfe

Bei der Gemeinde fallen eine Vielzahl von Ausgaben an, welche dem Lastenausgleich nach Sozialhilfegesetz unterliegen. Diese Kosten können weitgehend dem Lastenausgleich zugeführt werden und belasten den Gemeindefinanzhaushalt im Jahr der Ausgaben kaum. Da sich die Gemeinden im Folgejahr zu 50% an den Gesamtausgaben des Kantons und der Gesamtheit aller Gemeinden zu beteiligen haben, können diese Aufwendungen jedoch nicht vollständig vernachlässigt werden.

Folgender Überblick soll die Transparenz erhöhen, weil die Rückerstattung aus buchungstechnischen Gründen vorwiegend in der HRM-Kontengruppe 5799 zu erfolgen haben und nicht in jener Funktion, worin die Ausgaben anfallen.

Konto	Bezeichnung	Betrag	Bemerkungen
5799.4611.19	Jugendarbeit	238'460.00	gemäss Ermächtigung
5799.4611.18	Kindertagesstätte (ohne Korrektur Revision 2018)	558'894.00	gemäss Ermächtigung
5799.4611.15	Gesetzliche wirtschaftliche Hilfe	6'232'646.00	100% ausgleichsberechtigt
5799.4611.15	Alimente	122'061.00	100% ausgleichsberechtigt
5799.4611.17	Besoldungsaufwand Alimente	104'012.00	gemäss Verfügung
5799.4611.16	Besoldungsaufwand Sozialhilfe	1'102'142.00	gemäss Verfügung
Lastenausgleich Sozialhilfe		8'358'215.00	
1402.4611.01	Besoldungsaufwand KES	988'565.20	gemäss Verfügung
1402.4611.20	Zusatzpauschale KES	108'742.15	gemäss Verfügung
5799.4611.12	Kommunales Integrationsangebot (Beschäftigungsprogramme)	110'432.00	(25 Plätze in kommunalen Integrationsangeboten) 100% ausgleichsberechtigt
TOTAL Entschädigungen Kanton		9'565'954.35	

Weil der Kanton den Lastenausgleich Besoldungen für die Alimentenhilfe den Anschlussgemeinden, welche nicht den Sozialen Diensten Nidau angehören (Sozialdienste Brugg und Ipsach), direkt vergütet, fakturiert die Stadt Nidau diesen Anschlussgemeinden den Lastenausgleich zusätzlich. Per 2019 betrug dieser Lastenausgleich CHF 108'252.00.

Bei nachfolgenden Aufgaben wird die Kostenobergrenze (maximal lastenausgleichsberechtigter Betrag) gemäss den entsprechenden Ermächtigungen des Kantons überschritten und die Mehraufwendungen gehen zu Lasten der Gemeinde:

- ▶ Jugendarbeit mit CHF 73'000 (inklusive der intern verrechneten Aufwände von CHF 74'250). Vorjahr CHF 79'000.
- ▶ Kindertagesstätte mit CHF 45'000. Vorjahr CHF 11'000.
 - ▶ Tageselternverein Seestern mit CHF 22'999.95 (davon Anteil Gemeinde Port: CHF 6'628.50). Vorjahr CHF 23'483.85 (davon Anteil Gemeinde Port: CHF 9'639.35).
- ▶ Beschäftigungsprogramme mit CHF 81'348.52. Vorjahr CHF 53'937.69 zu Lasten Gemeinde.

Bei nachfolgender Aufgabe besteht ebenfalls eine Kostenobergrenze. Diese wird im vorliegenden Abschluss nicht überschritten und somit sind sämtliche Nettoaufwendungen weiterhin 100% lastenausgleichsberechtigt:

- ▶ Kommunales Integrationsangebot (Motion Gfeller).

Von den CHF 2'603'407.75 Personalaufwendungen für das Fachpersonal von Sozialhilfe, KES und Alimentenhilfe (inkl. Leitung und Stab), konnten CHF 2'312'971.20 (inkl. Beitrag von Anschlussgemeinden der Alimentenhilfe betreffend den Lastenausgleich Besoldungen) dem Lastenausgleich zugeführt werden (88.84%). Im Vorjahr betrug die lastenausgleichsberechtigte Summe CHF 2'328'269.05 (89.90%), bei total CHF 2'590'043.50 Personalaufwendungen.

Abrechnung der Personalaufwände Soziale Dienste im Rahmen der Jahresrechnung

Gemäss Beschluss des Stadtrates vom 21.09.2017 sollen die finanziellen Auswirkungen aufgrund der veränderten Verordnungen für die kantonale Abgeltung des Personals auf den Sozialdiensten kostenneutral umgesetzt werden. Der Stadtrat beschloss, dass die von GEF und JGK verfügbaren Beträge im Verfügungsjahr zur Besetzung der Stellen im Bereich SH, KES und IBU und für Weiterbildungskosten dieses Personals freigegeben sind.

Diese Abrechnung hat ab dem Rechnungsjahr 2019 zu erfolgen.

Konto	Bereich	Betrag
5430.30XX.XX	Besoldungen Alimente	215'178.35
5796.30XX.XX	Besoldungen Sozialarbeit und KES	1'973'493.30
5797.3090.04	Weiterbildungskosten	30'616.40
	Total Aufwand 2019	2'219'288.05
5799.4611.17	Lastenausgleich Besoldungen Alimente Verfügung: Mai 2019 (JR 2018)	100'416.50
5799.4611.16	Lastenausgleich Besoldungen Sozialarbeit: Verfügung: Mai 2019 (JR 2018)	1'140'651.05
1402.4611.01	Lastenausgleich Besoldungen KES Verfügung: 2019 (JR 2019) inkl. Konto 5796.4632.03 (bis 2019)	998'565.20
5430.4632.03	Gemeindebeiträge Lastenausgleich Besoldungen Alimente (JR 2018)	108'783.50
	Total verfügbarer Lastenausgleich im 2019	2'348'416.25

Dem im Jahr 2019 verfügte und zur Stellenbesetzung freigegebenen Betrag von CHF 2'348'416.25 stehen Lohn- und Weiterbildungskosten von insgesamt CHF 2'219'288.05 gegenüber. Die Vorgaben aus den kantonalen Verordnungen und gemäss Beschluss des Stadtrates vom 21.9.2017 wurden eingehalten.

6 Verkehr und Nachrichtenübermittlung

Rechnung 2019		Budget 2019		Rechnung 2018	
Aufwand	Ertrag	Aufwand	Ertrag	Aufwand	Ertrag
2'192'602.50	861'915.85	2'616'805.00	796'310.00	2'287'221.50	717'954.16

Der Nettoaufwand des Verkehrs und der Nachrichtenübermittlung liegt um 26.9% (CHF 490'000) unter dem budgetierten Wert. Nachfolgend die Abweichungen zum Budget:

Funktionen		Abweichungen
6150	Gemeindestrassen	-362'529.65
6155	Parkplätze	-38'468.60
6191	Werkhof	-9'021.20
62	Öffentlicher Verkehr	-86'842.90
63	Übriger Verkehr	7'054.00
Besserstellung		-489'808.35

7 Umweltschutz und Raumordnung

Rechnung 2019		Budget 2019		Rechnung 2018	
Aufwand	Ertrag	Aufwand	Ertrag	Aufwand	Ertrag
2'160'922.61	1'831'787.28	2'859'576.00	2'199'316.00	2'281'234.34	1'837'229.89

Der Nettoaufwand der Funktion Umweltschutz und Raumordnung liegt um 50.2% (CHF 331'000) unter dem budgetierten Wert. Nachfolgend die Abweichungen zum Budget:

Funktionen		Abweichungen
74	Verbauungen	-16'708.00
76	Bekämpfung Umweltverschmutzung	-34'154.80
77	Übriger Umweltschutz	-69'380.47
79	Raumordnung	-210'881.40
Besserstellung		-331'124.67

8 Volkswirtschaft

Rechnung 2019		Budget 2019		Rechnung 2018	
Aufwand	Ertrag	Aufwand	Ertrag	Aufwand	Ertrag
3'937'781.14	5'218'302.74	4'114'835.00	5'428'650.00	3'575'801.58	5'569'263.74

Der Nettoertrag der Volkswirtschaft liegt um 2.5% (CHF 33'000) unter dem budgetierten Wert. Nachfolgend die Abweichungen zum Budget:

Funktionen		Abweichungen
871	Elektrizität (Ertrag)	33'293.40
Schlechterstellung		33'293.40

9 Finanzen und Steuern

Rechnung 2019		Budget 2019		Rechnung 2018	
Aufwand	Ertrag	Aufwand	Ertrag	Aufwand	Ertrag
4'738'943.72	20'961'624.77	3'995'952.95	22'841'902.95	6'093'955.63	21'017'854.79

Der Nettoertrag der Finanzen und Steuern liegt um 13.9% (CHF 2'623'000) unter dem budgetierten Wert. Nachfolgend die Abweichungen zum Budget:

Funktionen		Abweichungen
910	Steuern (Ertrag)	-1'711'028.24
93	Finanz- und Lastenausgleich	86'066.00
95	Ertragsanteile, übrige (Ertrag)	-32'973.80
96	Vermögens- und Schuldenverwaltung	-186'278.36
97	Rückverteilungen (Ertrag)	-6'001.65
9900	Einlage zusätzliche Abschreibungen	486'649.35
9901	Abschreibungen altes VV nach HRM1	0.00
995	Neutrale Aufwände & Erträge (Ertrag)	-8'786.63
Besserstellung		-1'372'353.33

999	Abschlusskonti (CHF 500'145.33 Gewinn anstatt 3'495'476.95 Verlust)	3'995'622.28
	Nachweis Funktion 9 Finanzen und Steuern inkl. Abschlusskonti	2'623'268.95

4.2 Investitionsrechnung

	Rechnung 2019		Ausgaben	Budget 2019		Rechnung 2018	
	Ausgaben	Einnahmen		Einnahmen	Ausgaben	Einnahmen	
INVESTITIONSRECHNUNG	1'791'429.65	1'791'429.65	3'513'000.00	3'513'000.00	1'185'427.95	1'185'427.95	
0 Allgemeine Verwaltung	16'656.90	322'400.00	40'000.00	145'000.00	110'711.95		110'711.95
Nettoausgaben							
Nettoeinnahmen	305'743.10		105'000.00				
1 Öffentliche Ordnung und Sicherheit, Verteidigung			200'000.00				
Nettoausgaben				200'000.00			
2 Bildung	407'159.75		448'000.00		241'265.40		241'265.40
Nettoausgaben		407'159.75		448'000.00			
3 Kultur, Sport und Freizeit, Kirche	-59'862.85		50'000.00		90'332.05		90'332.05
Nettoausgaben				50'000.00			
Nettoeinnahmen	59'862.85						
6 Verkehr und Nachrichtenübermittlung	592'332.10		950'000.00		113'284.20		113'284.20
Nettoausgaben		592'332.10		950'000.00			
7 Umweltschutz und Raumordnung	227'105.65		830'000.00		339'448.90		339'448.90
Nettoausgaben		227'105.65		830'000.00			
8 Volkswirtschaft	285'638.10		850'000.00		290'385.45		290'385.45
Nettoausgaben		285'638.10		850'000.00			
9 Finanzen und Steuern	322'400.00	1'469'029.65	145'000.00	3'368'000.00		1'185'427.95	
Nettoeinnahmen	1'146'629.65		3'223'000.00		1'185'427.95		

5 SACHGRUPPEN

5.1 Erfolgsrechnung

		Rechnung 2019		Budget 2019		Rechnung 2018	
	Aufwand	Ertrag	Aufwand	Ertrag	Aufwand	Ertrag	
Erfolgsrechnung	49'657'278.85	49'657'278.85	54'331'449.95	54'331'449.95	50'642'435.45	50'642'435.45	
3 Aufwand	49'113'372.07		54'331'449.95		49'381'886.01		
30 Personalaufwand	10'320'123.00		11'039'296.00		10'257'418.60		
31 Sach- und übriger Betriebsaufwand	9'514'108.73		11'028'380.00		9'360'425.91		
33 Abschreibungen Verwaltungsvermögen	562'406.90		785'702.95		532'340.40		
34 Finanzaufwand	834'628.41		1'068'335.00		888'551.70		
35 Einlagen in Fonds und Spezialfinanzierungen	414'301.05		397'500.00		453'508.20		
36 Transferaufwand	24'371'535.63		27'456'680.00		24'803'999.95		
38 Ausserordentlicher Aufwand	527'764.35		41'115.00		631'465.25		
39 Interne Verrechnungen	2'568'504.00		2'514'441.00		2'454'176.00		
4 Ertrag		49'536'451.09		50'373'717.00		50'516'668.10	
40 Fiskalertrag		17'342'929.54		15'662'100.00		17'366'442.10	
41 Regalien und Konzessionen		3'499.20		1'000.00			
42 Entgelte		12'406'946.54		12'403'395.00		12'232'674.28	
43 Verschiedene Erträge		2.39		40'000.00		15'345.27	
44 Finanzertrag		3'418'893.80		3'152'835.00		3'342'977.95	
45 Entnahmen aus Fonds und Spezialfinanzierungen		2'924.75		16'093.40		8'428.30	
46 Transferertrag		13'705'887.37		16'131'332.60		15'001'992.40	
48 Ausserordentlicher Ertrag		86'863.50		452'520.00		94'631.80	
49 Interne Verrechnungen		2'568'504.00		2'514'441.00		2'454'176.00	
9 Abschlusskonten	543'906.78	120'827.76		3'957'732.95	1'260'549.44	125'767.35	
90 Abschluss Erfolgsrechnung	543'906.78	120'827.76		3'957'732.95	1'260'549.44	125'767.35	

5.2 Investitionsrechnung

	Rechnung 2019		Budget 2019		Rechnung 2018	
	Ausgaben	Einnahmen	Aufwand	Einnahmen	Aufwand	Einnahmen
Investitionsrechnung	1'791'429.65	1'791'429.65	3'513'000.00	3'513'000.00	1'185'427.95	1'185'427.95
Investitionsausgaben	1'791'429.65		3'513'000.00		1'185'427.95	
50 Sachanlagen	1'021'305.70		2'900'000.00		825'809.25	
51 Investitionen auf Rechnung Dritter						
52 Immaterielle Anlagen	447'723.95		468'000.00		359'618.70	
54 Darlehen						
55 Beteiligungen und Grundkapitalien						
56 Eigene Investitionsbeiträge						
57 Durchlaufende Investitionsbeiträge						
59 Übertrag an Bilanz	322'400.00		145'000.00			
Investitionseinnahmen		1'791'429.65		3'513'000.00		1'185'427.95
60 Übertrag Sachanlagen ins Finanzvermögen						
61 Rückerstattungen						
62 Abgang immaterielle Anlagen						
63 Investitionsbeiträge für eigene Rechnung		322'400.00		145'000.00		
64 Rückzahlung von Darlehen						
65 Übertragung von Beteiligungen						
66 Rückzahlung eigener Investitionsbeiträge						
67 Durchlaufende Investitionsbeiträge						
69 Übertrag an Bilanz		1'469'029.65		3'368'000.00		1'185'427.95
Nettoinvestitionen	1'146'629.65		3'223'000.00		1'185'427.95	

6 GELDFLUSSRECHNUNG

Bezeichnung	2019	2018
Geldfluss aus betrieblicher Tätigkeit		
(-) Aufwandüberschuss / Ertragsüberschuss	-780'376.27	-776'498.29
Abschreibungen Verwaltungsvermögen	521'756.35	503'156.20
Abschreibungen Investitionsbeiträge	0.00	0.00
Einlagen in das Eigenkapital	527'764.35	631'465.25
(-) Entnahmen aus dem Eigenkapital	-46'212.95	-65'447.60
Verluste aus Verkauf Finanzanlagen FV und Übertragung Finanzanlagen FV ins VV / (-) Gewinne aus Verkauf Finanzanlagen FV	0.00	0.00
Verluste aus Verkauf Sachanlagen FV und Übertragung Sachanlagen FV ins VV / (-) Gewinne aus Verkauf Sachanlagen FV	0.00	0.00
Wertberichtigungen Anlagen FV / (-) Wertberichtigungen Anlagen FV	0.00	0.00
Wertberichtigungen Darlehen/Beteiligungen VV	0.00	0.00
(-) Aufwertung VV	0.00	0.00
Abnahme/(-) Zunahme Forderungen	163'423.49	1'156'498.76
Abnahme/(-) Zunahme Vorräte	0.00	55.00
(-) Zunahme/Abnahme aktive Rechnungsabgrenzungen	-597'245.25	170'300.55
(-) Abnahme/Zunahme Laufende Verbindlichkeiten	-169'335.55	-668'504.00
(-) Abnahme/Zunahme kurzfr. Rückstellungen	-40'000.00	10'000.00
(-) Abnahme/Zunahme passive Rechnungsabgrenzungen	-6'874.50	-11'752.15
Zunahme/(-) Abnahme langfr. Rückstellungen	54'000.00	-24'000.00
Zunahme/(-) Abnahme übrige Spezialfinanzierungen	20'281.05	62'788.20
Geldfluss aus betrieblicher Tätigkeit Einwohnergemeinde (allg. Haushalt)	-352'819.28	988'061.92
Geldfluss Abwasserentsorgung		
(-) Aufwandüberschuss / Ertragsüberschuss	-120'827.76	-125'767.35
Abschreibungen Verwaltungsvermögen	0.00	0.00
Abschreibungen Investitionsbeiträge	0.00	0.00
(-) Aufwertung VV	0.00	0.00
(-) Zunahme/Abnahme Forderungen	-3'123.67	-100'318.36
(-) Zunahme/Abnahme aktive Rechnungsabgrenzungen	-1'734.00	2'035.00
Abnahme/(-) Zunahme Vorräte	0.00	0.00
Zunahme/(-) Abnahme Laufende Verbindlichkeiten	40'962.40	1'904.85
(-) Abnahme/Zunahme passive Rechnungsabgrenzungen	0.00	0.00
Zunahme/(-) Abnahme Vorfinanzierung Werterhalt	394'020.00	390'720.00
(-) Abnahme/Zunahme übrige Vorfinanzierungen	0.00	0.00
Geldfluss aus betrieblicher Tätigkeit Abwasserentsorgung	309'296.97	168'574.14
Geldfluss Abfall		
Ertragsüberschuss / (-) Aufwandüberschuss	43'761.45	43'585.53
Abschreibungen Verwaltungsvermögen	0.00	0.00
Abschreibungen Investitionsbeiträge	0.00	0.00
(-) Aufwertung VV	0.00	0.00
Abnahme/(-) Zunahme Forderungen	11'206.62	-59'504.46
(-) Zunahme/Abnahme aktive Rechnungsabgrenzungen	-737.97	1'779.00
Abnahme/(-) Zunahme Vorräte	2'597.27	-90.34
(-) Abnahme/Zunahme Laufende Verbindlichkeiten	-20'156.05	6'393.00

(-) Abnahme/Zunahme passive Rechnungsabgrenzungen	0.00	0.00
(-) Abnahme/Zunahme Vorfinanzierungen	0.00	0.00
Geldfluss aus betrieblicher Tätigkeit Abfall	36'671.32	-7'837.27
Geldfluss Elektrizität		
Ertragsüberschuss / (-) Aufwandüberschuss	1'280'521.60	1'993'462.20
Abschreibungen Verwaltungsvermögen	40'650.55	29'184.20
Abschreibungen Investitionsbeiträge	0.00	0.00
(-) Aufwertung VV	0.00	0.00
Abnahme/(-) Zunahme Forderungen	123'945.90	-876'067.77
Abnahme/(-) Zunahme aktive Rechnungsabgrenzungen	0.00	0.00
Abnahme/(-) Zunahme Vorräte	0.00	0.00
(-) Abnahme/Zunahme Laufende Verbindlichkeiten	-80'478.35	6'280.15
(-) Abnahme/Zunahme passive Rechnungsabgrenzungen	0.00	0.00
(-) Abnahme/Zunahme Vorfinanzierungen	-40'650.55	-29'184.20
Geldfluss aus betrieblicher Tätigkeit Elektrizität	1'323'989.15	1'123'674.58
Geldfluss aus betrieblicher Tätigkeit Gemeindebetriebe	1'669'957.44	1'284'411.45
Total Geldfluss aus betrieblicher Tätigkeit	1'317'138.16	2'272'473.37
Geldfluss aus Investitionstätigkeit		
Zahlungen für Nettoinv. Sachanlagen + Immat. Anlagen+ Investitionsbeiträge VV	-731'813.60	-1'227'441.45
(-) Auszahlungen für Darlehen/Beteiligungen VV	0.00	0.00
Einzahlung für Darlehen/Beteiligungen VV	0.00	0.00
(-) Kauf Sachanlagen FV	-1'170'757.05	0.00
Verkauf Sachanlagen FV	0.00	0.00
(-) Investitionen Sachanlagen FV	-138'423.35	-54'057.70
(-) Kauf kurzfristige Finanzanlagen FV	0.00	0.00
Verkauf kurzfristige Finanzanlagen FV	0.00	0.00
(-) Kauf langfristige Finanzanlagen FV	0.00	0.00
Verkauf langfristige Finanzanlagen FV	0.00	0.00
Geldfluss aus Investitionstätigkeit Einwohnergemeinde (allg. Haushalt)	-2'040'994.00	-1'281'499.15
Geldfluss Abwasserentsorgung		
Zahlungen für Nettoinvestitionen VV Abwasserentsorgung	-105'595.80	-43'554.95
Geldfluss aus Investitionstätigkeit Abwasserentsorgung	-105'595.80	-43'554.95
Geldfluss Abfall		
Zahlungen für Nettoinvestitionen VV Abfall	0.00	0.00
Geldfluss aus Investitionstätigkeit Abfall	0.00	0.00
Geldfluss Elektrizität		
Zahlungen für Nettoinvestitionen VV Elektrizität	-285'510.55	-383'384.85
Geldfluss aus Investitionstätigkeit Elektrizität	-285'510.55	-383'384.85

Geldfluss aus Investitionstätigkeit Gemeindebetriebe	-391'106.35	-426'939.80
Total Geldfluss aus Investitionstätigkeit	-2'432'100.35	-1'708'438.95
Geldfluss aus Finanzierungstätigkeit		
(-) Abnahme/ Zunahme Kontokorrente mit Dritten	-46'655.40	12'369.60
Aufnahme kurzfristige Finanzverbindlichkeiten	0.00	0.00
(-) Rückzahlung kurzfristige Finanzverbindlichkeiten	-3'000'000.00	-3'050'000.00
Aufnahme langfristige Finanzverbindlichkeiten	3'589'387.50	3'000'000.00
(-) Rückzahlung langfristige Finanzverbindlichkeiten	0.00	0.00
(-) Abnahme/Zunahme Stiftungen, Legate, Zuwendungen im FK sowie Fonds im FK	-17'369.30	-215.00
Geldfluss aus Finanzierungstätigkeit Einwohnergemeinde (allg. Haushalt)	525'362.80	-37'845.40
Total Geldfluss (alle)	-589'599.39	526'189.02
Bestand Flüssige Mittel und kurzfristige Geldanlagen 1.1.	13'910'021.63	13'383'832.61
Bestand Flüssige Mittel und kurzfristige Geldanlagen 31.12.	13'320'422.24	13'910'021.63

Zusammenfassung nach Tätigkeit		
Total Geldfluss aus betrieblicher Tätigkeit	1'317'138.16	2'272'473.37
Total Geldfluss aus Investitionstätigkeit	-2'432'100.35	-1'708'438.95
Geldfluss aus Finanzierungstätigkeit	525'362.80	-37'845.40
Total Geldfluss Gesamthaushalt	-589'599.39	526'189.02
Zusammenfassung nach Haushalt		
Total Geldfluss Steuerfinanzierter Haushalt	-1'868'450.48	-331'282.63
Total Geldfluss Elektrizität	1'038'478.60	740'289.73
Total Geldfluss Abwasser	203'701.17	125'019.19
Total Geldfluss Abfall	36'671.32	-7'837.27
Total Geldfluss Gesamthaushalt	-589'599.39	526'189.02

Die Geldflussrechnung zeigt die Veränderung der flüssigen Mittel, aufgeteilt in die drei Geldflüsse „betriebliche Tätigkeit“, „Investitionstätigkeit“ und „Finanzierungstätigkeit“. Die Geldflüsse des steuerfinanzierten Haushalts und jene der Elektrizität und der gebührenfinanzierten Spezialfinanzierungen (Abwasserentsorgung und Abfall) werden separat dargestellt.

Der Geldfluss aus betrieblicher Tätigkeit soll mittelfristig den Geldfluss für die Investitionstätigkeit decken und zeigt die eigentliche Finanzstärke einer Gemeinde. Der Geldfluss aus betrieblicher Tätigkeit gibt Auskunft darüber, wie viele Mittel erwirtschaftet wurden, um Investitionen zu tragen oder Schulden abzubauen. Die Gegenüberstellung des Geldflusses aus betrieblicher Tätigkeit gegenüber dem Geldfluss aus Investitionstätigkeit macht transparent, ob die Investitionen im Berichtsjahr aus eigener Kraft finanziert werden konnten. Jährliche Schwankungen werden im Wesentlichen durch Aufnahme oder Rückzahlung von Finanzverbindlichkeiten (Geldfluss aus Finanzierungstätigkeit) ausgeglichen.

Da nur Geldflüsse erfasst werden, kann die Geldflussrechnung nicht durch buchungstechnische Vorgänge beeinflusst werden, was sie mit anderen Gemeinden vergleichbar macht.

7 FINANZKENNZAHLEN

7.1 Gesamthaushalt

Kennzahl	Rechnung 2019	Mittelwert 2016-2019	Kommentar/Interpretation
	Wert	Wert	
Nettoverschuldungsquotient Median Kanton	-143.20% -94.46%	-146.55%	Nettoschulden in % des Fiskalertrages (inkl. Finanzausgleich). Diese Kennzahl gibt an, welcher Anteil der Fiskalerträge, bzw. wie viele Jahrestrachten erforderlich sind, um die Nettoschulden abzutragen. Der negative Wert zeigt hier an, dass keine Nettoverschuldung vorliegt, weil das Vermögen höher ist als die Schuld. Richtwert: < 100% gut.
Selbstfinanzierungsgrad Median Kanton	160.28% 111.81%	131.29%	Selbstfinanzierung in % der Nettoinvestitionen. Der Selbstfinanzierungsgrad gibt Antwort auf die Frage, wie weit die Investitionen aus selbst erarbeiteten Mitteln bezahlt werden können. Mittelfristig sollte die Kennzahl 100% betragen. Kurzfristig sind tiefere Werte verkraftbar, sofern ein Bilanzüberschuss vorhanden ist. Richtwert: > 100% sehr gut
Zinsbelastungsanteil Median Kanton	0.20% -0.01%	0.25%	Nettozinsen in % des Laufenden Ertrages. Der Zinsbelastungsanteil sagt aus, wie stark der Laufende Ertrag durch den Nettozinsaufwand belastet ist. Je tiefer der Wert, desto grösser der Handlungsspielraum. Richtwert: 0 - 4% gut.
Bruttoverschuldungsanteil Median Kanton	58.41% 45.73%	57.69%	Bruttoschuld in % des Laufenden Ertrages. Die Bruttoverschuldung informiert über das Mass der Verschuldung einer Gemeinde und beantwortet die Frage, wie viele Prozente vom Laufenden Ertrag benötigt wird um die Bruttoschulden abzubauen. Richtwert: 50% - 100% gut.
Investitionsanteil Median Kanton	3.16% 11.75%	3.2%	Bruttoinvestitionen in % der Gesamtausgaben. Der Investitionsanteil informiert über das Mass der Investitionstätigkeit einer Gemeinde. Die Kennzahl sagt nicht über die finanzielle Situation der Gemeinde aus. Aussage: < 10% = schwache Investitionstätigkeit.
Kapitaldienstanteil Median Kanton	1.4% 3.51%	1.34%	Kapitaldienst in % des Laufenden Ertrages. Der Kapitaldienstanteil informiert darüber, wie stark der Laufende Ertrag durch den Kapitaldienst (Zinsen und Abschreibungen) belastet ist. Richtwert: < 5% = geringe Belastung.
Nettoschuld pro Einwohner in CHF Median Kanton	-3'511.63 -2'359.77	-3'367.54	Die Nettoschuld pro Einwohner wird als Gradmesser für die Verschuldung verwendet. Bei der Beurteilung ist ergänzend die finanzielle Leistungsfähigkeit massgebend (Selbstfinanzierungsanteil berücksichtigen). Ein negativer Wert entspricht einem Nettovermögen pro Einwohner.

Kennzahl	Rechnung 2019	Mittelwert 2016-2019	Kommentar/Interpretation
	Wert	Wert	
Selbstfinanzierungsanteil Median Kanton	3.92% 10.96%	3.92%	Selbstfinanzierung in % des Laufenden Ertrages. Der Selbstfinanzierungsanteil gibt Auskunft über die finanzielle Leistungsfähigkeit einer Gemeinde. Je höher der Wert, desto grösser ist der Spielraum für den Schuldenabbau oder die Finanzierung von Investitionen und deren Folgekosten. Richtwert: 0% - 10% = ungenügend
Nettozinsbelastungsanteil Median Kanton	-4.01% -1.78%	-3.19%	Finanzaufwand netto in % des Steuerertrages. Die Kennzahl gibt an, welcher Anteil des Steuerertrages für die Verzinsung der Schulden aufgewendet werden muss. Richtwert: 0 - 7% = Sehr tiefe Belastung
Massgebliches Eigenkapital pro Einwohner in CHF Median Kanton	3'851.36 2'285.79	3'609.59	Diese Kennzahl ist eine Vergleichsgrösse und wird im Zusammenhang mit dem Finanzausgleich verwendet (Verweigerung der Mindestausstattung nach (Artikel 19 FILAV).

7.2 Allgemeiner Haushalt

Kennzahl	Rechnung 2019	Mittelwert 2016-2019	Kommentar/Interpretation
	Wert	Wert	
Selbstfinanzierungsgrad	143.31%	109.67%	Selbstfinanzierung in % der Nettoinvestitionen. Der Selbstfinanzierungsgrad gibt Antwort auf die Frage, wie weit die Investitionen aus selbst erarbeiteten Mitteln bezahlt werden können. Mittelfristig sollte die Kennzahl 100% betragen. Kurzfristig sind tiefere Werte verkraftbar, sofern ein Bilanzüberschuss vorhanden ist. Richtwert: > 100% sehr gut
Bilanzüberschussquotient (BÜQ) Median Kanton	87.18% 59.67%	86.47%	Bilanzüberschuss in % des Fiskalertrages (inkl. Finanzausgleich). Nach Gemeindegrösse abgestufte Mindestausstattung des Eigenkapitals (Bilanzüberschuss) zur Abdeckung von Aufwandüberschüssen, zum Schutz vor einem Bilanzfehlbetrag sowie zur Verstärkung der Risikofähigkeit. Richtwert: > 30 % Gemeinden von 2'000 bis 10'000 Einwohner.

7.3 Spezialfinanzierung Abwasserentsorgung

Kennzahl	Rechnung 2019	Mittelwert 2016-2019	Kommentar/Interpretation
	Wert	Wert	
Selbstfinanzierungsgrad	279.99%	704.49%	Selbstfinanzierung in % der Nettoinvestitionen. Der Selbstfinanzierungsgrad gibt Antwort auf die Frage, wie weit die Investitionen aus selbst erarbeiteten Mitteln bezahlt werden können. Mittelfristig sollte die Kennzahl 100% betragen. Kurzfristig sind tiefere Werte verkraftbar, sofern ein Bilanzüberschuss vorhanden ist. Richtwert: > 100% sehr gut
Kostendeckungsgrad	89.82%	87.92%	Aufwand in % des Ertrages. Der Kostendeckungsgrad gibt Antwort auf die Frage, wie weit der Aufwand aus selbst erarbeiteten Erträgen gedeckt ist. < 100% = Aufwandüberschuss
Werterhaltungsquote	9.29%	8.07%	Diese Kennzahl gibt das Verhältnis vom Werterhalt zum Wiederbeschaffungswert an. Laut Artikel 32 Absatz 5 der Kantonalen Gewässerschutzverordnung kann bei Erreichen einer Werterhaltungsquote von 25 % auf die Einlagen in die Spezialfinanzierung Werterhalt teilweise oder ganz verzichtet werden.

7.4 Spezialfinanzierung Abfall

Kennzahl	Rechnung 2019	Mittelwert 2016-2019	Kommentar/Interpretation
	Wert	Wert	
Selbstfinanzierungsgrad (Per 2016 bis 2019 wurden beim Abfall keine Investitionen getätigt).	Keine Investitionen	Keine Investitionen	Selbstfinanzierung in % der Nettoinvestitionen. Der Selbstfinanzierungsgrad gibt Antwort auf die Frage, wie weit die Investitionen aus selbst erarbeiteten Mitteln bezahlt werden können. Mittelfristig sollte die Kennzahl 100% betragen. Kurzfristig sind tiefere Werte verkraftbar, sofern ein Bilanzüberschuss vorhanden ist. Richtwert: > 100% sehr gut
Kostendeckungsgrad	107.52%	106.13%	Aufwand in % des Ertrages. Der Kostendeckungsgrad gibt Antwort auf die Frage, wie weit der Aufwand aus selbst erarbeiteten Erträgen gedeckt ist. > 100% = Ertragsüberschuss

8 ANTRAG DER EXEKUTIVE

Dem Stadtrat von Nidau wird die Zustimmung zu folgendem Beschlussesentwurf empfohlen:

Der Stadtrat von Nidau beschliesst gestützt auf Art. 54 Absatz 1 Buchstabe c der Stadtordnung vom 24. November 2002:

ERFOLGSRECHNUNG	Aufwand Gesamthaushalt	CHF	49'113'372.07
	Ertrag Gesamthaushalt	CHF	49'536'451.09
	Ertragsüberschuss	CHF	423'079.02
davon			
	Aufwand Allgemeiner Haushalt	CHF	47'344'896.24
	Ertrag Allgemeiner Haushalt	CHF	48'845'041.57
	Ertragsüberschuss	CHF	500'145.33
	Aufwand Abwasserentsorgung	CHF	1'186'695.51
	Ertrag Abwasserentsorgung	CHF	1'065'867.75
	Aufwandüberschuss	CHF	-120'827.76
	Aufwand Abfall	CHF	581'780.32
	Ertrag Abfall	CHF	625'541.77
	Ertragsüberschuss	CHF	43'761.45
INVESTITIONSRECHNUNG	Ausgaben	CHF	1'469'029.65
	Einnahmen	CHF	322'400.00
	Nettoinvestitionen	CHF	1'146'629.65
NACHKREDITE		CHF	0.00

Nidau, 05.05.2020

NAMENS DES GEMEINDERATES

Die Stadtpräsidentin

Der Stadtschreiber

Der Finanzverwalter

sig.

Sandra Hess

sig.

Stephan Ochsenbein

sig.

Dominik Rhiner

9 BESTÄTIGUNGSBERICHT

Wirtschaftsberatung
Wirtschaftsprüfung
Steuerberatung



Bringt Sie weiter

Bericht des Rechnungsprüfungsorgans zur Jahresrechnung 2019 an den Stadtrat der Stadt Nidau

Als Rechnungsprüfungsorgan haben wir die Jahresrechnung der Stadt Nidau, bestehend aus Bericht-erstattung, Bilanz, Erfolgsrechnung, Investitionsrechnung, Geldflussrechnung und Anhang für das am 31. Dezember 2019 abgeschlossene Rechnungsjahr geprüft.

Verantwortung des Gemeinderates

Der Gemeinderat ist für die Aufstellung der Jahresrechnung in Übereinstimmung mit den kantonalen und kommunalen gesetzlichen Vorschriften verantwortlich. Diese Verantwortung beinhaltet die Ausgestaltung, Implementierung und Aufrechterhaltung eines internen Kontrollsystems mit Bezug auf die Aufstellung der Jahresrechnung, die frei von wesentlichen falschen Angaben als Folge von Verstössen oder Irrtümern ist. Darüber hinaus ist der Gemeinderat für die Anwendung sachgemässer Rechnungslegungsmethoden sowie die Vornahme angemessener Schätzungen verantwortlich.

Verantwortung des Rechnungsprüfungsorgans

Unsere Verantwortung ist es, aufgrund unserer Prüfung ein Prüfungsurteil über die Jahresrechnung abzugeben. Wir haben unsere Prüfung in Übereinstimmung mit den gesetzlichen Vorschriften und der Arbeitshilfe für Rechnungsprüfungsorgane (AH RPO, Ausgabe 2016) vorgenommen. Die Prüfung haben wir so zu planen und durchzuführen, dass wir hinreichende Sicherheit gewinnen, ob die Jahresrechnung frei von wesentlichen falschen Angaben ist.

Eine Prüfung beinhaltet die Durchführung von Prüfungshandlungen zur Erlangung von Prüfungsnachweisen für die in der Jahresrechnung enthaltenen Wertansätze und sonstigen Angaben. Die Auswahl der Prüfungshandlungen liegt im pflichtgemässen Ermessen des Prüfers. Dies schliesst eine Beurteilung der Risiken wesentlicher falscher Angaben in der Jahresrechnung als Folge von Verstössen oder Irrtümern ein. Bei der Beurteilung dieser Risiken berücksichtigt der Prüfer das interne Kontrollsystem, soweit es für die Aufstellung der Jahresrechnung von Bedeutung ist, um die den Umständen entsprechenden Prüfungshandlungen festzulegen, nicht aber um ein Prüfungsurteil über die Wirksamkeit des internen Kontrollsystems abzugeben. Die Prüfung umfasst zudem die Beurteilung der Angemessenheit der angewandten Rechnungslegungsmethoden, der Plausibilität der vorgenommenen Schätzungen sowie eine Würdigung der Gesamtdarstellung der Jahresrechnung. Wir sind der Auffassung, dass die von uns erlangten Prüfungsnachweise eine ausreichende und angemessene Grundlage für unser Prüfungsurteil bilden.

Prüfungsurteil

Nach unserer Beurteilung entspricht die Jahresrechnung für das am 31. Dezember 2019 abgeschlossene Rechnungsjahr den kantonalen und kommunalen gesetzlichen Vorschriften.


Berichterstattung aufgrund weiterer gesetzlicher Vorschriften


Wir bestätigen, dass wir die Anforderungen an die Befähigung gemäss Art. 123 GV und die besonderen Voraussetzungen gemäss Art. 124 GV erfüllen und keine mit unserer Unabhängigkeit nicht vereinbare Sachverhalte vorliegen.

Wir beantragen, die Jahresrechnung per 31. Dezember 2019 mit Aktiven und Passiven von CHF 61'274'739.15 und einem Ertragsüberschuss (Gesamthaushalt) von CHF 423'079.02 zu genehmigen.

Gümligen, 14. Mai 2020

T+R AG


Frank Bracher
dipl. Wirtschaftsprüfer
zugelassener Revisionsexperte


Beat Nydegger
dipl. Wirtschaftsprüfer
zugelassener Revisionsexperte

Leitender Revisor

10 GENEHMIGUNG DER JAHRESRECHNUNG

Der Stadtrat von Nidau genehmigt die Jahresrechnung 2019 gemäss dem vorstehenden Antrag des Gemeinderates vom 05.05.2020.

Nidau, 17.06.2020

NAMENS DES STADTRATES

Die Stadtratspräsidentin Der Stadtschreiber

sig.
Esther Kast

sig.
Stephan Ochsenbein

11 ANHANG

11.1 Regelwerk

11.1.1 Angewendetes Regelwerk

Der Rechnungsabschluss der Gemeinde Nidau ist in Übereinstimmung mit den geltenden kantonalen gesetzlichen Grundlagen erstellt worden.

Gemeindegesezt (GG, BSG 170.11)

Gemeindeverordnung (GV, BSG 170.111)

Direktionsverordnung über den Finanzhaushalt der Gemeinden (FHDV, BSG 170.511)

Diese orientieren sich gemäss Art. 70 Absatz 1 GG am Harmonisierten Rechnungslegungsmodell für die Kantone und Gemeinden, HRM2, laut Handbuch der Konferenz der Kantonalen Finanzdirektoren. Die kantonalen Bestimmungen weichen in einzelnen Bereichen von den Empfehlungen des HRM2 ab. Das Amt für Gemeinden und Raumordnung stellt eine Auflistung dieser Ausnahmen zur Verfügung unter www.be.ch/gemeinden > Rubrik Gemeindefinanzen > HRM2 > Praxishilfen.

11.1.2 Bewertung Finanzvermögen

(Art. 32d Abs. b FHDV)

Vermögenswerte im Finanzvermögen werden bilanziert, wenn sie einen künftigen Nutzen erbringen und ihr Wert verlässlich ermittelt werden kann. Sie werden bei erstmaliger Bilanzierung zu Anschaffungs- bzw. Herstellungskosten bilanziert. Entstehen der Gemeinde keine Kosten, wird zum Verkehrswert zum Zeitpunkt des Zugangs bilanziert. Folgebewertungen erfolgen zum Verkehrswert am Bilanzstichtag, wobei eine systematische Neubewertung bei Liegenschaften mit Ausnahme von Baurechten alle fünf Jahre oder bei Änderung des amtlichen Werts, bei allen anderen Vermögenswerten jährlich erfolgt. Die Bilanzwerte sind bei eingetretenen dauerhaften Wertminderungen oder Verlusten sofort zu berichtigen.

Neubewertungsreserve Finanzvermögen

Bei Einführung von HRM2 per 1.1.2016 wurde das Finanzvermögen gestützt auf Anhang 1 zu Artikel 81 Absatz 3 und Ziffer 3 der Übergangsbestimmungen der Gemeindeverordnung neu bewertet. Die Neubewertung führte zu einer Aufwertung im Umfang von CHF 822'408.85. Dieser Betrag wurde in die Neubewertungsreserve (Konto 29600.01) eingelegt. Die Neubewertungsreserve, welche nach 5 Jahren (d.h. per 31.12.2020) aufgelöst resp. in die Schwankungsreserve eingelegt wird, hat sich seit dem 1.1.2016 nicht verändert und beläuft sich weiterhin auf CHF 822'408.85.

Bilanzkonto	Bezeichnung	Letztmalige Bewertung	Aufwertungsreserve per 31.12.2019	Einlagen 2016 (bei Einführung HRM2)	Entnahmen 2016 – 2020*
10800.01	Grundstücke	31.12.2019	-1'426'889.70	-1'426'889.70	0.00
10800.02	Baurechte	31.12.2019	1'633'872.85	1'633'872.85	0.00
10840.01	Gebäude	31.12.2019	615'425.70	615'425.70	0.00
Total Neubewertungsreserve			822'408.85	822'408.85	0.00

*Entnahmen aus der Neubewertungsreserve sind zwingend vorzunehmen, wenn Finanzvermögen, das bei Einführung von HRM2 aufgewertet wurde, veräussert wird.

11.1.3 Bewertung Verwaltungsvermögen

Vermögenswerte im Verwaltungsvermögen werden bilanziert, wenn sie einen künftigen mehrjährigen öffentlichen Nutzen hervorbringen und ihr Wert verlässlich ermittelt werden kann. Sie werden zu Anschaffungs- bzw. Herstellkosten nach der Nettomethode bilanziert und nach der definierten Nutzungsdauer linear abgeschrieben. Entstehen der Gemeinde keine Kosten, wird zum Verkehrswert zum Zeitpunkt des Zugangs bilanziert. Die Bilanzwerte sind bei eingetretenen dauerhaften Wertminderungen oder Verlusten sofort zu berichtigen. Die geltenden Anlagekategorien und Nutzungsdauern sind in Anhang 2 GV umschrieben.

11.1.4 Aktivierungsgrenzen

Der Gemeinderat belastete einzelne Investitionen bis zum Betrag von CHF 75'000.00 (Maximalbetrag gemäss Art. 79a GV) **wie bis anhin** der Erfolgsrechnung. Die Richtlinie gilt sowohl für den Allgemeinen Haushalt als auch für spezialfinanzierte Investitionen. Es wäre auch erlaubt für einzelne Spezialfinanzierungen eine tiefere Aktivierungsgrenze festzulegen. Es ist grundsätzlich eine konstante Praxis zu verfolgen.

11.1.5 Bestehendes Verwaltungsvermögen

Seit dem Übergang auf HRM2 im Jahr 2016, wird das bestehende Verwaltungsvermögen linear über 10 Jahre abgeschrieben (d.h. bis und mit 31.12.2026). Davon ausgenommen sind die Positionen gemäss Ziffer 4.1.3 der Übergangsbestimmungen der Gemeindeverordnung.

- Darlehen und Beteiligungen des Verwaltungsvermögens.
- Verwaltungsvermögen, das nach den Vorschriften der besonderen Gesetzgebung abzuschreiben ist.
- Investitionen für Anlagen im Bau.
- Verwaltungsvermögen in den Bereichen Wasser und Abwasser.

Bestehende Verwaltungsvermögen	Ende 2019	Abschreibung p.a.
Allgemeiner Haushalt	2'394'017.55	399'002.95
Feuerwehr	135'104.60	22'517.45
Total	2'529'122.15	421'520.40

11.2 Grundlagen der Jahresrechnung

Als Grundlage für die Jahresrechnung 2019 dienten das Budget 2019 und die Vorjahresrechnung 2018.

Genehmigung/Prüfung	Budget 2019	Jahresrechnung 2018
Gemeinderat	26.10.2018	07.05.2019
Bestätigungsbericht Rechnungsprüfungsorgan		16.05.2019
Stadtrat	22.11.2018	20.06.2019

11.3 Eigenkapitalnachweis

Eigenkapital per 01.01.2019			Veränderungsnachweis			Eigenkapital per 31.12.2019			
CHF			Erhöhung (+) durch		Reduktion (-) durch		CHF		
29	Eigenkapital	31'192'894		1'485'972		207'691	29	Eigenkapital	32'471'174
290	Verpflichtungen (+) bzw. Vorschüsse (-) gegenüber Spezialfinanzierungen	1'539'401	Einlagen in SF EK	64'043	Entnahmen aus SF EK	120'828	290	Verpflichtungen (+) bzw. Vorschüsse (-) gegenüber Spezialfinanzierungen	1'482'615
29000.01	SF Feuerwehr zweiseitig	333'940	3510.01 Einlagen in SF des EK	20'281	9011.01 Abschluss SF im EK, Aufwandüberschuss Abwasser	120'828	29000.01	SF Feuerwehr zweiseitig	354'221
29002.01	SF Abwasserentsorgung	962'786					29002.01	SF Abwasserentsorgung	841'958
29003.01	SF Abfall	242'675	9010.01 Abschluss SF im EK, Ertragsüberschuss Abfall	43'761			29003.01	SF Abfall	286'436
293	Vorfinanzierungen	13'447'457	Einlagen in Vorfinanzierungen EK	435'135	Entnahmen aus Vorfinanzierungen des EK	86'864	293	Vorfinanzierungen	13'795'729
29302.01	SF Abwasserentsorgung Werterhalt	4'297'441	3510.12 Einlage in SF WE (WbW) Verr. mit Einlage aus Anschlussgebühren gem. Mitteilung AGR v. 9.12.15	387'420	4510.12 Entnahme aus SF WE	0	29302.01	SF Abwasserentsorgung Werterhalt	4'691'461
			3510.52 Einlage in SF WE (Anschlussgebühren)	6'600					
29304.01	Elektrizität Werterhalt	885'006			4893.01 Entnahme aus Vorfinanzierung des EK	40'651	29304.01	Elektrizität Werterhalt	844'355
29300.04	Liegenschaften des Finanzvermögens	7'686'769			4893.01 Entnahme aus Vorfinanzierung des EK	46'213	29300.04	Liegenschaften des Finanzvermögens	7'640'556
29300.01	Bauinventar	779	3893.01 Einlage in Vorfinanzierung des EK	20'000	4893.01 Entnahme aus Vorfinanzierung des EK	0	29300.01	Bauinventar	20'779
29300.02	Förderung von Anstrengungen im Energiebereich	131'555	3893.01 Einlage in Vorfinanzierung des EK	20'000	4893.01 Entnahme aus Vorfinanzierung des EK	0	29300.02	Förderung von Anstrengungen im Energiebereich	151'555
29300.03	Parkplatz-Ersatzabgaben	445'908	3893.01 Einlage in Vorfinanzierung des EK	1'115			29300.03	Parkplatz-Ersatzabgaben	447'023
294	Reserven	1'285'412	Einlagen	486'649	Entnahmen	0	294	Reserven	1'772'061
29400.01	Finanzpolitische Reserve (Zusätzliche Abschreibungen)	1'285'412	3894.01 Einlage in Reserve	486'649			29400.01	Finanzpolitische Reserve (Zusätzliche Abschreibungen)	1'772'061
296	Neubewertungsreserve Finanzvermögen	822'409	Einlagen	0	Entnahmen	0	296	Neubewertungsreserve Finanzvermögen	822'409
29600.01	Neubewertungsreserve FV	822'409		0		0	29600.01	Neubewertungsreserve FV	822'409
299	Bilanzüberschuss/-Fehlbetrag	14'098'215	Jahresergebnis	500'145		0	299	Bilanzüberschuss/-Fehlbetrag	14'598'360
			9000.01 Überschuss (+)						
			9001.01 Defizit (-)						

11.4 Rückstellungsspiegel

205 Kurzfristige Rückstellungen		Buchwert 01.01.2019	Veränderung			Buchwert 31.12.2019	Kommentar zu Veränderung und Weiterbestand
Konto	Bezeichnung		Bildung	Verwendung	Auflösung		
20500.01	Kurzfristige Rückstellungen aus Mehrleistungen des Personals	130'000.00	0.00	0.00	40'000.00	90'000.00	Rückstellungen für am Jahresende aufgelaufene Gleitzeitguthaben der Gesamtverwaltung. Die Rückstellung musste aufgrund tieferer Guthaben reduziert werden.

208 Langfristige Rückstellungen		Buchwert 01.01.2019	Veränderung			Buchwert 31.12.2019	Kommentar zu Veränderung und Weiterbestand
Konto	Bezeichnung		Bildung	Verwendung	Auflösung		
20810.01	Rückstellungen für langfristige Ansprüche des Personals	326'000.00	54'000.00	0.00	0.00	380'000.00	Rückstellungen für am Jahresende aufgelaufene Ferienguthaben auf den Langzeitkonti der Gesamtverwaltung. Die Rückstellung musste aufgrund höherer Guthaben erhöht werden.

Total kurzfristige Rückstellungen		130'000.00	0.00	0.00	40'000.00	90'000.00	
Total langfristige Rückstellungen		326'000.00	54'000.00	0.00	0.00	380'000.00	
Total Rückstellungen		456'000.00	54'000.00	0.00	40'000.00	470'000.00	

11.5 Beteiligungsspiegel

Beteiligungen (im Sinne der öffentlichen Aufgabenerfüllung)											
Name, Sitz Rechtsform	Tätigkeitsgebiet	Nominalkapital (100%)	Eigentumsanteil	Stimmanteil - E: Exekutive - L: Legislative	Wesentliche Beteiligte	Buchwert per 31.12.	Anschaffungswert	Wesentliche Beteiligungen der Organisation	Rechnungslegungsnorm Aussage zur Jahresrechnung	Zahlungsströme Berichtsjahr	Spezifische Risiken
Gemeindeeigene Unternehmen (Anstalten) gemäss Artikel 64 Absatz 1 Buchstabe b Gemeindegesetz											
Keine Gemeindeunternehmen nach Art. 64 Abs. 1 Bst. b GG vorhanden											
Öffentlich-rechtliche Organisationen der interkommunalen Zusammenarbeit (Gemeindeverbände, Anstalten etc.)*											
Friedhof-Gemeindeverband	Aufgaben im Bestattungswesen			L: 2 bis 3 Stimmen, je nach Einwohnerzahl	Bellmund, Ipsach, Port				HRM; Aufwandsverrechnung via Kostenteiler	CHF 152'390.28	Haftung gem. Art. 68 OgR mit dem Verbandsvermögen.
Gemeindeverband Regionales Kompetenzzentrum Büren (RKZ)	Öffentliche Sicherheit			5 Stimmen	gemäss Anhang I, OgR					keine	Haftung gemäss Art. 41 OgR mit dem Verbandsvermögen.
Gemeindeverband für die Kulturförderung in der Region Biel-Seeland-Berner Jura	Kultur			L: 2 bis 3 Stimmen, je nach Einwohnerzahl	Gemeinden Region Biel-Seeland-Berner Jura					Anteil gemäss Verteilungsschlüssel CHF 141'755.00	Haftung gemäss Art. 60 mit dem Verbandsvermögen.
Gemeindeverband Ruferheim Nidau	Alters- und Pflegeheim			L: 28%	Bellmund, Hagneck, Hermrigen, Psach, Jens Merzigen, Mörgien, Nidau, Port, Stz-Lattringen, Täuffelen, Gerolfingen		Keine finanzielle Einlage			keine	
Gemeindeverband Zivilschutz Nidau Plus	Zivilschutz			5 Stimmen	Aegerten, Bellmund, Brügg, Hermrigen, Ipsach, Jens, Merzigen, Orpund, Port, Safnern, Scheuren, Schwadernau, Studen					CHF 84'772.80	Haftung gemäss Art. 70 OgR mit dem Verbandsvermögen.
Schulverband Nidau	Führung Sekundarstufe 1 (2130) Führung IBEM (2200)			L: 7 Stimmen	Bellmund, Hermrigen, Ipsach, Jens, Merzigen, Port				HRM; Aufwandsverrechnung via Kostenteiler	CHF 1'978'963.10	Haftung gemäss Art. 65 mit dem Verbandsvermögen.
Verband für Kanalisation und Abwasserreinigung (VKA)	Abwasserreinigung				Bellmund, Ipsach, Mörgien, Nidau, Port, Sutz-Lattringen					CHF 78'967.30	
Juristische Personen des Privatrechts*											
ARA Region Biel AG	Abwasserreinigung				Biel, Bellmund, Brügg, Ipsach, Evillard, Mörgien, Port, Sutz-Lattringen, Orvin, Sauge, Pery-La Heutte	CHF	1			CHF 326'928.00	
Berner Konferenz für Sozialhilfe, Kindes- und Erwachsenenschutz BKSE	Sozialhilfe, Kindes- und Erwachsenenschutz			L: MV	alle SD der Region und des Kantons					CHF 747.00	Ausschliessliche Haftung mit Vereinsvermögen.
Bielersee-Schiffahrtsgesellschaft AG	Schiffahrt					CHF	-				
Müve Biel-Seeland AG	Abfallverbrennung				Biel, Lyss, Ins u.a.	CHF	1				
Nidauer Anzeiger Genossenschaft	Herausgabe amtlicher Anzeiger			1 Stimme						CHF 24'958.90	Genossenschaftsgemeinden haften für Defizite, die nicht mit dem Genossenschaftsvermögen gedeckt werden können (Art. 5 Statuten).
Regionale Verkehrskonferenz Biel-Seeland-Berner Jura	Koordination öffentlicher Verkehr in der Region			2 Stimmen	Biel, Lyss, Moutier					0.55% vom ÖV-Beitrag	Haftung mit dem Verbandsvermögen.
Seelandheim AG, Worben	Alters- und Pflegeheim					CHF 572'000	CHF	-		keine	Haftung mit Aktienkapital.

Name, Sitz Rechtsform	Tätigkeitsgebiet	Nominalkapital (100%)	Eigentumsanteil	Stimmanteil - E: Exekutive - L: Legislative	Wesentliche Beteiligte	Buchwert per 31.12.	Anschaffungswert	Wesentliche Beteiligungen der Organisation	Rechnungslegungsnorm Aussage zur Jahresrechnung	Zahlungsströme Berichtsjahr	Spezifische Risiken
Syphon AG, Brügg	Bauteilbörse, Anbieten von Plätzen für Beschäftigungs- und Integrationsprogramme					CHF 1	CHF 70'000				Haftung mit Aktienkapital; Verpflichtung zur Besetzung der 12 reservierten KIA-Plätze. Wenn die Plätze nicht besetzt werden, entfällt die kantonale KIA-Beteiligung (pro Platz ca. CHF 6'300).
Sitzgemeinde Ipsach: Zusammenarbeitsvertrag zu Tageselternverein „Seestern“	Familienergänzende Kinderbetreuung				Ipsach, Bellmund, Hermrigen, Mörigen, Nidau, Port, Sutz-Lattrigen, Täuffelen-Gerolfingen					Mitgliederbeitrag CHF 1'000.00, Kostenanteil gemäss Aufwand Rg 2019 (CHF 16'371.45)	
Trägerverein Label Energiestadt	Förderung nachhaltige Energiepolitik									Jahresbeitrag CHF 2'600.00	
Verein seeland.biel/bienne	Stärkung der Region, Förderung Zusammenarbeit, Bündelung politische Kräfte			5 Stimmen	Biel, Lyss			Wirtschaftskammer Biel-Seeland, Tourismus Biel-Seeland		pro Einwohner CHF 5.10	Haftung gem. Art. 31 Statuten mit dem Vereinsvermögen.
Youtility AG, Bern	Energieversorgung					CHF 105'000	CHF 105'000				
Landschaftswerk Biel-Seeland AG	Umweltschutz Beschäftigungs- und Integrationsprogramme								unverkäufliche Beteiligung		
Mitgliedschaften in einfachen Gesellschaften, Kollektiv- und Kommanditgesellschaften*											
keine											
Vertragliche Beziehungen zur Erfüllung von Gemeindeaufgaben*											
BKW AG: Rahmenvertrag	Betrieb und Unterhalt öffentliche Beleuchtung								ISRS		
Evard Antennenbau AG	TV-Kabelnetz								gem. OR	keine	
Kanton Bern; Polizei- und Militärdirektion (POM)	Leistungsvertrag bzgl. Sicherheits- und Verkehrspolizei sowie Amts- und Vollzugshilfe durch die Kantonspolizei								gem. HRM1	CHF 267'669.65	
Müve Biel-Seeland AG	Anliefervertrag								gem. OR	wird via Vignetten bezahlt	
Previs - Personalvorsorgestiftung Service Public; Anschlussvereinbarung Nr. 1206	Pensionskasse für das Gemeindepersonal								SWISS GAP	CHF 1'054'100	
Regiofeuerwehr Agglomeration Biel	Feuerwehr				Biel, Ipsach, Ligerz, Twann-Tüscherz					CHF 259'425.15	
Securitas AG, Bern; Vertrag	Kontrolle des ruhenden Verkehrs / Ordnungsbussenwesen									CHF 86'647.75	
Stadt Biel, ESB Biel; Vereinbarung	Rechnungsstellung und Inkasso für Elektrizität, Abwasser und Kehricht									CHF 154'590.00	
Stadt Biel, ESB Biel; Konvention	Auslagerung Wasserversorgung									keine	
Stadt Biel; Vertrag	Schulbesuch von französischsprachigen Schülern in Biel								HRM2 gem. Gemeinderrechnung Biel	nach Anzahl Schüler in Biel	
Stadt Biel; Leistungsvertrag FAI	Fachstelle Arbeitsintegration FAI im Bereich BIAS (Direktfinanzierung via Kanton)				als Leistungsbezüger ab 2018 alle SD Seeland; aktuell Biel, Nidau, Brügg, Orpund, Lengnau, Pieterlen					Geldfluss läuft direkt von GEF zu FAI	Die FAI bearbeitet die von der GEF für Nidau (und Port) verfügbaren BIAS-Plätze (Arbeitsintegrationsangebote). Das Risiko liegt in einer ungenügenden Leistungserbringung.

Name, Sitz Rechtsform	Tätigkeitsgebiet	Nominalkapital (100%)	Eigentumsanteil	Stimmanteil - E: Exekutive - L: Legislative	Wesentliche Beteiligte	Buchwert per 31.12.	Anschaffungswert	Wesentliche Beteiligungen der Organisation	Rechnungslegungsnorm Aussage zur Jahresrechnung	Zahlungsströme Berichtsjahr	Spezifische Risiken
Kanton Bern / GEF	KIA-Vereinbarung mit Leistungsbezug ca. CHF 105'000 pro Jahr									CHF 105'000.00	Kürzung des Beitrages, wenn nicht genügend Plätze besetzt werden, Vorgaben nicht eingehalten werden.
atelier93, Nidau	Beschäftigungsmassnahmen									KIA-Vertrag CHF 35'000.00	Verpflichtung zur Besetzung der 5 reservierten KIA-Plätze. Wenn die Plätze nicht besetzt werden, entfällt die kantonale KIA-Beteiligung (pro Platz ca. CHF 6300).
Stadt Biel; Vertrag	Abfuhr von Abfällen									Aufwand gemäss Jahresrechnung	
Stadt Biel; Vertrag	Durchführung Seereinigung Bielersee									Aufwand gemäss Jahresrechnung	Infrastruktur
Stadt Nidau; Sitzgemeinde; Vertrag	Regionale offene Jugendarbeit				Port, Ipsach					Ertrag gemäss Jahresrechnung	
Stadt Nidau; Sitzgemeinde; Vertrag	AHV-Zweigstelle				Port					Ertrag gemäss Jahresrechnung	bei einer Kündigung des Vertrages entstehen allenfalls Übergangskosten, weil eingegangene Verbindlichkeiten eingehalten werden müssen.
Stadt Nidau; Sitzgemeinde; Vertrag	Inkassohilfe und Bevorschussung von Unterhaltsbeiträgen				Soziale Dienste Brugg und Ipsach mit ihren Anschlussgemeinden					Ertrag gemäss Jahresrechnung	bei einer Kündigung des Vertrages entstehen allenfalls Übergangskosten, weil eingegangene Verbindlichkeiten eingehalten werden müssen.
Vereinigte Schützengesellschaft Spärs; Vertrag	Gemeinschafts-Schiessanlage Spärs				Brugg und Port					Nettoaufwand gemäss Jahresrechnung	Land gehört Burgergemeinde Nidau. Der Baurechtsvertrag und das Überschussrecht z.G. der Stadt Nidau laufen per 31.12.2017 ab!
Schulverband Nidau, Vertrag	Entschädigung Abteilungsleitung und Sekretariat									Ertrag gemäss Jahresrechnung	
Schulverband Nidau, Vertrag	Führung Schulsozialarbeit									Ertrag gemäss Jahresrechnung	
Marfurt, Mietvertrag	Mietvertrag Tagesschule Beundenring									Jahresmiete CHF 27'669.50	
Stiftung Wunderland Biel, Mietvertrag	Regionale offene Jugendarbeit									Jahresmiete CHF 26'820.00	
Burkhalter+Partner, Mietvertrag	Mietvertrag Tagesschule Lyss-Strasse									Jahresmiete CHF 73'860.00	
Stadt Nidau & Kanton Bern & Regionsgemeinden mit Verein Kultur Kreuz Nidau	Leistungsvertrag									Jahresbeitrag KKN CHF 30'000.00	
Stadt Nidau; Sitzgemeinde; Vertrag	Zusammenarbeit in den Bereichen der öffentlichen Sozialhilfe, des Kindes- und Erwachsenenschutzes und der Bevorschussung/Inkasso von Unterhaltsbeiträgen			Soko: Präsidium und 3 Mitglieder	Port					Ertrag gemäss Jahresrechnung	bei einer Kündigung des Vertrages entstehen allenfalls Übergangskosten (Überkapazitäten), weil eingegangene Verbindlichkeiten eingehalten werden müssen.
Stadt Nidau; Sitzgemeinde; Vertrag	Zusammenarbeit in den Bereichen der öffentlichen Sozialhilfe, des Kindes- und Erwachsenenschutzes und der Bevorschussung/Inkasso von Unterhaltsbeiträgen			Soko: Präsidium und 3 Mitglieder	Twann-Tüscherz					Ertrag gemäss Jahresrechnung	

Name, Sitz Rechtsform	Tätigkeitsgebiet	Nominalka- pital (100%)	Eigentums- anteil	Stimmanteil - E: Exekutive - L: Legislative	Wesentliche Beteiligte	Buchwert per 31.12.	Anschaffungs- wert	Wesentliche Beteiligungen der Organisation	Rechnungslegungsnorm Aussage zur Jahresrechnung	Zahlungsströme Berichtsjahr	Spezifische Risiken
Stadt Nidau; Sitzgemeinde; Vertrag	Zusammenarbeit in den Bereichen der öffentlichen Sozialhilfe, des Kindes- und Erwachsenenschutzes und der Bevorschussung/Inkasso von Unterhaltsbeiträgen			Soko: Präsidium und 3 Mitglieder	Ligerz					Ertrag gemäss Jahresrechnung	
Verein für Altersfragen Nidau/Port	Vertrag betreffend Altersbeauftragte / Vermittlung von Dienstleistungen für SeniorInnen									CHF 5'000.00	Verlust des Angebotes.
Xpert	Sozialinspektion	Finanzierung pro Leistungsbezug durch LA								Aufwand gemäss Jahresrechnung	Rückvergütung durch Lastenausgleich.
Schweizerische Konferenz für Sozialhilfe SKOS	Verein, fachliche Mitgliedschaft	Mitgliederbeitrag pro Jahr CHF 69.00 plus Beitrag gemäss Gemeindegrösse inkl. angeschlossene Gemeinden		L: MV						CHF 1'005.00	Ausschliessliche Haftung mit Vereinsvermögen.
Gemeinnütziger Frauenverein Nidau	Brockenstube									CHF 17'500.00	Erläss der Miete für die Brockenstube. Implizit hat die Stadt Nidau eine Verpflichtung, Räumlichkeiten zur Verfügung zu stellen. Ein Verlust der Räumlichkeiten wäre für Frauenverein existentiell.
InterNido	Verein, fachliche Mitgliedschaft	Mitgliederbeitrag CHF 100.00 pro Jahr		L: MV						CHF 100.00	Ausschliessliche Haftung mit Vereinsvermögen.

*s. Art. 32 g Bst. b-e FHDV *s. Art. 32 g Bst. b-e FHDV

Es sind nur für die Gemeinde wesentliche (finanziell, haftungsrechtlich, politisch u.a.) Beteiligungen aufgeführt.

11.6 Gewährleistungsspiegel

Name der Empfängers/ Vertragspartner	Rechtsbeziehung	Angaben zu den gesicherten Leistungen (Art, Betrag, Verfall, Zinsangaben usw.)	Zahlungsströme im Berichtsjahr*	Spezifische zusätzliche Angaben
Privatrechtliche Unternehmen (nach OR/ZGB)				
Verschiedene Sportvereine	Budget	Wiederkehrende Beiträge	CHF 4'500.00	Konto 3410.3636.08
Verschiedene Vereinsbeiträge	GR-Beschluss 24.05.2015	Wiederkehrende Kulturbeiträge	CHF 5'400.00	Konto 3290.3636.03
Kultur Kreuz Nidau	Leistungsvertrag bis 2019	GR-Beschluss 21.10.2014/28.03.2017	CHF 30'000.00	Konto 3290.3636.05
Nidauer Chlouser (Nachfolge Kulturverein)	GR-Beschluss 24.05.2015	Defizitgarantie Chlouser CHF 4'500	CHF 4'125.90	Konto 3290.3636.04
Stiftung Chlouserbletter	GR-Beschluss 19.08.2014	Jährlicher Beitrag von CHF 2'000	CHF 2'000.00	Konto 3290.3636.06
Previs Vorsorge	Anschlussvertrag	Sanierungspflicht gem. Art. 65 Vorsorgereglement	CHF -	Deckungsgrad per 31.12.2018: 97.62%
Öffentlich-rechtliche Unternehmen (nach Gemeindegesetz)				
Kirchgemeinde Nidau	Ressortvorsteher 10.10.2017	Defizitgarantie Konzerte bis 2021 CHF 1'000	CHF 1'000.00	Konto 3290.3636.06
Öffentlich-rechtliche Verträge				
Weitere Verpflichtungen (Altlasten, Leasing usw.)				
Lastenausgleich Familienzulagen	BSIG-Nr. 1/170.511/7.1	CHF 42'000 gemäss Budget 2020	CHF 40'856.00	Periodengerechte Abgrenzung nicht zwingend notwendig.
Lastenausgleich Ergänzungsleitugnen	BSIG-Nr. 1/170.511/7.1	CHF 1'600'000 gemäss Budget 2020	CHF 1'524'424.00	Periodengerechte Abgrenzung nicht zwingend notwendig.
Lastenausgleich Sozialhilfe	BSIG-Nr. 1/170.511/7.1	CHF 3'600'000 gemäss Budget 2020	CHF 3'422'984.00	Periodengerechte Abgrenzung nicht zwingend notwendig.

* in Zusammenhang mit der Gewährleistungspflicht

11.7 Anlagespiegel

11.7.1 Finanzvermögen Sachanlagen

Anlagennummer/Anlage	Anschaffungskosten				kumulierte Wertberichtigungen						Buchwerte		
	AW per	Zuwachs/	Abgänge	Umglieder-	AW per	Stand per	Wert-	Aufwert-	Umglieder-	Stand per	BW netto	davon	Versicherungs-
	01.01.2019	Zugänge		ungen	31.12.2019	01.01.2019	minder.	ungen	ungen	31.12.2019	31.12.2019	in Leasing	werte
108 Finanzvermögen Sachanlagen	23'885'883.05	1'309'180.40	0.00	0.00	25'195'063.45	0.00	0.00	0.00	0.00	0.00	25'195'063.45	0.00	0.00
1080 Grundstücke unüberbaut	4'799'001.40	0.00	0.00	0.00	4'799'001.40	0.00	0.00	0.00	0.00	0.00	4'799'001.40	0.00	0.00
1084 Gebäude Finanzvermögen (entwidmet)	19'086'881.65	1'309'180.40	0.00	0.00	20'396'062.05	0.00	0.00	0.00	0.00	0.00	20'396'062.05	0.00	0.00

11.7.2 Verwaltungsvermögen Sachanlagen

Anlagennummer/Anlage	Anschaffungskosten				kumulierte ordentliche Abschreibungen						Buchwerte		
	AW per	Zuwachs/	Abgänge	Umglieder-	AW per	Stand per	Planmässige	Aus.planm.	Wert-	Stand per	BW netto	davon	Versicherungs-
	01.01.2019	Zugänge		ungen	31.12.2019	01.01.2019	Abschreib.	Abschreib.	korrektur	31.12.2019	31.12.2019	in Leasing	werte
140 Sachanlagen Verwaltungsverm.	3'230'439.50	827'199.70	0.00	0.00	4'057'639.20	-178'849.80	113'070.65	0.00	0.00	-291'920.45	3'765'718.75	0.00	0.00
1401 Strassen/Verkehrwege	522'055.25	252'304.20	0.00	0.00	774'359.45	-30'000.30	20'287.60	0.00	0.00	-50'287.90	724'071.55	0.00	0.00
1403 Tiefbauten übrige	940'813.85	121'108.85	0.00	83'961.70	1'145'884.40	-47'456.50	28'744.30	0.00	0.00	-76'200.80	1'069'683.60	0.00	0.00
1404 Hochbauten	1'118'890.20	-371'147.10	0.00	0.00	747'743.10	-60'169.10	22'609.55	0.00	0.00	-82'778.65	664'964.45	0.00	0.00
1406 Mobilien	182'559.75	0.00	0.00	0.00	182'559.75	-36'511.95	18'255.95	0.00	0.00	-54'767.90	127'791.85	0.00	0.00
1407 Anlagen im Bau	419'000.70	652'520.25	0.00	-83'961.70	987'559.25	0.00	0.00	0.00	0.00	0.00	987'559.25	0.00	0.00
1409 Übrige Sachanlagen	47'119.75	172'413.50	0.00	0.00	219'533.25	-4'711.95	23'173.25	0.00	0.00	-27'885.20	191'648.05	0.00	0.00
149 Bestehendes Verwaltungsverm.	4'215'203.75	0.00	0.00	0.00	4'215'203.75	-1'264'561.20	421'520.40	0.00	0.00	-1'686'081.60	2'529'122.15	0.00	0.00
1490 Allgemeiner Haushalt	3'990'029.35	0.00	0.00	0.00	3'990'029.35	-1'197'008.85	399'002.95	0.00	0.00	-1'596'011.80	2'394'017.55	0.00	0.00
1495 Total Feuerwehr	225'174.40	0.00	0.00	0.00	225'174.40	-67'552.35	22'517.45	0.00	0.00	-90'069.80	135'104.60	0.00	0.00

11.7.3 Verwaltungsvermögen Immaterielle Anlagen

Anlagennummer/Anlage	Anschaffungskosten				kumulierte ordentliche Abschreibungen						Buchwerte		
	AW per	Zuwachs/	Abgänge	Umglieder-	AW per	Stand per	Planmässige	Aus.planm.	Wert-	Stand per	BW netto	davon	Versicherungs-
	01.01.2019	Zugänge		ungen	31.12.2019	01.01.2019	Abschreib.	Abschreib.	korrektur	31.12.2019	31.12.2019	in Leasing	werte
142 Immaterielle Anlagen VV	1'276'781.05	319'429.95	0.00		1'596'211.00	-46'474.80	27'815.85	0.00	0.00	-74'290.65	1'521'920.35	0.00	0.00
1420 Software	0.00	0.00	0.00	61'621.60	61'621.60	0.00	12'324.30	0.00	0.00	-12'324.30	49'297.30	0.00	0.00
1427 Immat. Anlagen in Realisierung	1'199'323.10	319'429.95	0.00	-61'621.60	1'457'131.45	0.00	0.00	0.00	0.00	0.00	1'457'131.45	0.00	0.00
1421 & 1429 übrige immat. Anlagen	77'457.95	0.00	0.00		77'457.95	-46'474.80	15'491.55	0.00	0.00	-61'966.35	15'491.60	0.00	0.00
145 Beteiligungen VV	677'004.00	0.00	0.00		677'004.00	0.00	0.00	0.00	0.00	0.00	677'004.00	0.00	0.00
1452 -1456 Beteiligungen	677'004.00	0.00	0.00		677'004.00	0.00	0.00	0.00	0.00	0.00	677'004.00	0.00	0.00

11.8 Kreditkontrolle

11.8.1 Verpflichtungskredite für Investitionen

Konto	Kreditbeschluss			Objektbezeichnung	Kreditkontrolle								
	Organ	Datum	Kreditsumme (brutto)		in CHF								
					Kumulierte Ausgaben* 01.01.2019	Investitions- ausgaben	Kumulierte Ausgaben* 31.12.2019	Kumulierte Einnahmen 01.01.2019	Investitions- einnahmen	Kumulierte Einnahmen 31.12.2019	Saldo	Abrechnungs- datum	
0				Allgemeine Verwaltung									
0220.5200.01	SR	19.09.2013	450'000.00	Digitale Geschäftsverwaltung & Langzeitarchivierung	288'918.40		288'918.40					161'081.60	
0220.5200.02	GR	04.07.2017	76'000.00	Erneuerung Arbeitszeiterfassung	61'621.60		61'621.60					14'378.40	
0290.5010.01	GR	07.03.2017	10'000.00	Schulgasse 2, Umgestaltung Hof	7'910.70	5'541.15	13'451.85					-3'451.85	
0290.5040.01	SR	16.03.2017	550'000.00	Stadtmauer Eckwehrturm	450'629.05	11'115.75	461'744.80					88'255.20	
0290.6310.01	SR	16.03.2017		Stadtmauer Eckwehrturm Beitrag Kanton aus Lotteriefonds					322'400.00	322'400.00			
2				Bildung									
2120.5200.01	SR	21.06.2018	218'000.00	Erneuerung Informatik Schulen	20'293.95	189'897.70	210'191.65					7'808.35	
2170.5040.08	GR	20.12.2016	40'000.00	SH Bürgerbeunden, Vorabklärungen Sanierungen	20'611.45		20'611.45					19'388.55	
2170.5040.09	GR	20.12.2016	40'000.00	SH Weidteile, Vorabklärungen Sanierungen								40'000.00	
2170.5040.10	SR	26.01.2017	320'000.00	SH Beunden Ost, Wettbewerb zweistufig inkl. Planung und Ausführung	277'714.45	217'262.05	494'976.50					-174'976.50	
3				Kultur, Sport und Freizeit, Kirche									
3412.5040.01	GR	16.05.2017	92'000.00	Garderobengebäude FC Nidau, Wasserschaden Januar 2017	195'107.25	-59'862.85	135'244.40					-43'244.40	20.10.2019
6				Verkehr und Nachrichtenübermittlung									
6150.5010.02	GR	15.02.2010	100'000.00	Lyss-Strasse, Trottoiranpassung	17'817.55		17'817.55					82'182.45	
6150.5010.09	SR	15.06.2017	220'000.00	Strassenbeleuchtung auf LED umrüsten	32'801.35	2'630.55	35'431.90					184'568.10	

Konto	Kreditbeschluss			Objektbezeichnung	Kreditkontrolle							
	Organ	Datum	Kreditsumme (brutto)		in CHF							
					Kumulierte Ausgaben* 01.01.2019	Investitions- ausgaben	Kumulierte Ausgaben* 31.12.2019	Kumulierte Einnahmen 01.01.2019	Investitions- einnahmen	Kumulierte Einnahmen 31.12.2019	Saldo	Abrechnungs- datum
6150.5010.10	SR	15.06.2017	25'000.00	Strassenbeleuchtung in Projekt 0.4 kV-Leitungen Gerberweg	12'606.25		12'606.25				12'393.75	20.06.2019
6150.5010.11	SR	15.06.2017	20'000.00	Strassenbeleuchtung in Projekt 0.4 kV-Leitungen Aalmattenweg West	8'676.10		8'676.10				11'323.90	20.06.2019
6150.5010.13	SR	22.03.2018	25'000.00	Strandweg - Dr. Schneiderstrasse Strassenbeleuchtung	15'844.25		15'844.25				9'155.75	20.06.2019
6150.5010.15	SR	22.11.2018	485'000.00	Oberer Kanalweg, Sanierung Kanalisation und Strasse	6'096.55		6'096.55				478'903.45	
6150.5010.16	SR	21.11.2019	230'000.00	Verkehrsberuhigung Nidau West und Aalmatten		68'360.50	68'360.50				161'639.50	
6150.5010.17	GR	19.02.2019	252'304.20	Umgestaltung Knoten T6 Bernstrasse/Keltenstrasse		252'304.20	252'304.20					14.06.2019
6150.5060.01	SR	17.03.2016	180'000.00	Ersatz Strassenreinigungsfahrzeug							180'000.00	
6150.5290.01	SR	22.11.2018	150'000.00	Gesamtverkehrskonzept Konzeption		128'294.00	128'294.00				21'706.00	
6155.5090.01	SR	22.11.2018	160'000.00	Parkuhren	47'119.75	109'794.85	156'914.60				3'085.40	
6230.5010.01	SR	21.03.2019	1'190'000.00	Umsetzung Bus 2020, Neue Buslinie 3		30'948.00	30'948.00				1'159'052.00	
7				Umweltschutz und Raumordnung								
7201.5032.02	GR	23.02.2010	50'000.00	GEP-Massnahmen "Badstubenzihl"	19'525.20		19'525.20				30'474.80	
7201.5032.06	GR	18.08.2015	75'000.00	Hauptstrasse 20 - 32, Sanierung Kanalisationsleitung							75'000.00	
7201.5032.07	SR	21.06.2018	1'100'000.00	Hofmattenquartier, Neubau/Sanierung Kanalisation	5'139.15		5'139.15				1'094'860.85	
7201.5032.08	SR	20.09.2018	850'000.00	Mischwasserdücker Zihl	2'952.05		2'952.05				847'047.95	
7201.5032.09	SR	22.11.2018	285'000.00	Oberer Kanalweg, Sanierung Kanalisation und Strasse	44'643.10	97'573.40	142'216.50				142'783.50	
7201.5032.10	SR	20.06.2019	865'000.00	Bahnhof, Sanierung Kanalisation							865'000.00	
7201.5292.01	SR	16.03.2017	132'000.00	Wertkleitungen AGGLOlac - Planungskredit	1'616.55		1'616.55				130'383.45	

Konto	Kreditbeschluss			Objektbezeichnung	Kreditkontrolle							
	Organ	Datum	Kreditsumme (brutto)		in CHF							
					Kumulierte Ausgaben* 01.01.2019	Investitions- ausgaben	Kumulierte Ausgaben* 31.12.2019	Kumulierte Einnahmen 01.01.2019	Investitions- einnahmen	Kumulierte Einnahmen 31.12.2019	Saldo	Abrechnungs- datum
7900.5210.01	SR	21.09.2017	330'000.00	Konzession Seewassernutzung	7'193.50	264.65	7'458.15				322'541.85	
7900.5290.01	SR	19.09.2013	425'000.00	Revision Ortsplanung	366'727.40	68'268.05	434'995.45				-9'995.45	
7900.5290.02	SR	26.04.2001	100'000.00	Entwicklungsplanung Westumfahrung A5 KEST I	138'022.20	-67'952.70	70'069.50				29'930.50	
7900.5290.03	SR	24.04.2008	300'400.00	Westast A5-Umfahrung, Interessen Nidau	127'576.65	84'869.35	212'446.00				87'954.00	
7900.5290.04	SR	18.09.2014	973'500.00	Städtebauliche Begleitplanung A5	452'564.65	2'500.40	455'065.05				518'434.95	
7900.5290.05	SR	26.01.2017	350'000.00	Planung Bahnhofgebiet	186'954.10	40'835.00	227'789.10				122'210.90	
7900.5290.06	SR	26.04.2001	550'000.00	Seebucht "Expo Park"	527'603.40		527'603.40				22'396.60	
7900.5290.07	SR	30.06.2009	350'000.00	AGGLOlac	359'690.55		359'690.55				-9'690.55	
7900.5290.09	SR	16.03.2017	170'000.00	Werkleitungen AGGLOlac - Planungskredit	158'414.60	747.50	159'162.10				10'837.90	
7900.6320.01	SR	26.04.2001		Seebucht "Expo Park"; Beitrag Biel				148'000.00		148'000.00		
8				Volkswirtschaft								
8710.5034.02	SR	15.06.2017	180'000.00	0,4 kV Aalmattenweg West (Verbindung Verteilnkabinen und Hausanschlüsse)	134'400.85		134'400.85				45'599.15	20.06.2019
8710.5034.10	GR	16.05.2017	78'000.00	Teil-Ersatz 16kV-Leitung MS Aalmatten - TS Guglerstrasse	62'088.90	50.50	62'139.40				15'860.60	22.10.2019
8710.5034.11	SR	17.06.2017	120'000.00	0.4 kV-Leitungen Gerberweg (Verbindung Verteilnkabinen und Hausanschlüsse)	123'699.20		123'699.20				-3'699.20	20.06.2019
8710.5034.13	SR	22.03.2018	120'000.00	0.4 kV-Leitungen Strandweg - Dr. Schneiderstrasse	81'987.70	36'000.00	117'987.70				2'012.30	20.06.2019
8710.5034.14	GR	22.05.2018	95'000.00	0.4 kV-Leitungen Oberer Kanalweg West	10'084.35	85'058.35	95'142.70				-142.70	20.06.2019
8710.5034.15	GR	22.05.2018	100'000.00	16 kV-Leitung TS Guglerstrasse - TS Milanweg	2'108.00	81'853.70	83'961.70				16'038.30	22.10.2019

Konto	Kreditbeschluss			Objektbezeichnung	Kreditkontrolle							
	Organ	Datum	Kreditsumme (brutto)		in CHF						Saldo	Abrechnungs- datum
					Kumulierte Ausgaben* 01.01.2019	Investitions- ausgaben	Kumulierte Ausgaben* 31.12.2019	Kumulierte Einnahmen 01.01.2019	Investitions- einnahmen	Kumulierte Einnahmen 31.12.2019		
8710.5034.17	SR	20.09.2018	320'000.00	0.4kV Hofmattenquartier	1'817.70		1'817.70				318'182.30	
8710.5040.06	SR	22.09.2016	530'000.00	Trafostation Milanweg	462.95	20'056.90	20'519.85				509'480.15	
8710.5040.11	SR	17.03.2016	200'000.00	Trafostation Aalmatten (Restkredit)	16'743.25		16'743.25				183'256.75	
8710.5090.01	GR	21.05.2019	98'811.50	Rundsteueranlage Erneuerung		62'618.65	62'618.65				36'192.85	
8710.5294.01	SR	16.03.2017	71'000.00	Wertleitungen AGGLOlac - Planungskredit	2'276.50		2'276.50				68'723.50	

Vermerk: In den mehrwertsteuerpflichtigen Funktionen (Abwasser, Abfall und Elektrizität) werden die Ausgaben in dieser Tabelle exklusive Mehrwertsteuer dargestellt. Da der Kredit inklusive Mehrwertsteuer beschlossen wurde, muss die Mehrwertsteuer beim Saldo noch berücksichtigt, das heisst abgezogen werden.

11.8.2 Nachkredite > CHF 5'000

Konto	Text	Rechnung	Budget	Über- schreitungen	Nachkredite			Datum	Begründungen
					gebunden	Kompetenz GR	Kompetenz Stadtrat		
	Total <i>davon nicht erfolgswirksam (andere Bilanzierung, int. Verrechnungen, Lastenausgleich)</i>	5'507'631.57	4'523'000.00	984'631.57 <i>166'753.27</i>	685'685.67 <i>166'753.27</i>	298'945.90	0.00		
0220	Allgemeine Dienste								
3090.01	Aus- und Weiterbildung des Personals	76'700.10	41'400.00	35'300.10		35'300.10		09.07.19	Gemeinderatsbeschluss über CHF 45'000.00 vom 09.07.2019 (Mehrausgaben infolge Umstrukturierungen der Abteilung Infrastruktur und des Bereichs Sicherheit).
3091.01	Personalwerbung	99'398.65	40'000.00	59'398.65	59'398.65			04.06.19 31.03.20	Gemeinderatsbeschlüsse über CHF 50'000 vom 04.06.2019 und CHF 9'398.65 vom 31.03.2020 (Mehrausgaben v.a. aufgrund Rekrutierungen Neubesetzungen Abteilung Infrastruktur).
3099.02	Personalbefragungen	17'105.10	0.00	17'105.10		17'105.10		09.07.19	Gemeinderatsbeschluss über CHF 13'800 vom 09.07.2019.
3132.01	Honorare externe Berater, Gutachter, Fachexperten etc.	87'392.60	30'500.00	56'892.60	56'892.60			30.04.19 31.03.20	Gemeinderatsbeschlüsse über CHF 50'000 vom 04.06.2019 und CHF 6'892.60 vom 31.03.2020 (Mandatslösung Abteilungsleitung Infrastruktur).
3133.02	Rechenzentrum	160'852.55	150'000.00	10'852.55		10'852.55		31.03.20	Gemeinderatsbeschluss über CHF 10'852.55 vom 31.03.2020 (Externe Analyse IT).
3160.01	Miete und Pacht Liegenschaften	8'400.00	2'400.00	6'000.00	6'000.00			n/a	Mehrausgaben infolge interner Verrechnung von Mietkosten für die Benützung der Liegenschaft Schulgasse 15 durch die Sozialen Dienste.
1400	Allgemeines Rechtswesen								
3130.11	Gebühren Einwohnerkontrolle, Fremdenpolizei	67'345.70	55'500.00	11'845.70	11'845.70			31.03.20	Gemeinderatsbeschluss über CHF 11'845.70 vom 31.03.2020 (mehr Heimatscheine bestellt als im Vorjahr).
3132.01	Honorare externe Berater, Gutachter, Fachexperten etc.	64'770.95	40'000.00	24'770.95		24'770.95		17.03.20	Gemeinderatsbeschluss über CHF 24'770.95 vom 17.03.2020 (externe Kosten für Unterstützung im Baubewilligungsverfahren).
1610	Militärische Verteidigung								
3144.01	Unterhalt Hochbauten, Gebäude	109'498.35	93'600.00	15'898.35		15'898.35		17.12.19	Gemeinderatsbeschluss über CHF 15'898.35 vom 17.12.2019 (Projektierungskosten betreffend die Sanierung der Schiessanlage Spärs wurden zu tief budgetiert).
2120	Primarstufe								
3110.02	Schulmobiliar	28'029.85	3'500.00	24'529.85		24'529.85		30.04.19	Gemeinderatsbeschluss über CHF 30'000.00 vom 30.04.2019 (Ausrüstung Klassenzimmer für neue Schulklasse).
3612.04	Schulgelder französisch sprechende Kinder LA Lehrerbesoldung	293'781.35	280'600.00	13'181.35	13'181.35			17.03.20	Gemeinderatsbeschluss über CHF 13'200.00 vom 17.03.2020 (mehr französischsprachige Kinder als budgetiert).

Konto	Text	Rechnung	Budget	Über- schreitungen	Nachkredite				Begründungen
					gebunden	Kompetenz GR	Kompetenz Stadtrat	Datum	
3612.05	Schulgelder französisch sprechende Kinder Betriebskosten	187'691.00	173'000.00	14'691.00	14'691.00			17.03.20	Gemeinderatsbeschluss über CHF 14'700.00 vom 17.03.2020 (mehr französischsprachige Kinder als budgetiert).
2130	Sekundarstufe I								
3611.04	Schulgelder Maturitätsschulen Lehrergehälter	69'109.70	60'500.00	8'609.70	8'609.70			17.03.20	Gemeinderatsbeschluss über CHF 13'200.00 vom 17.03.2020 (mehr Schüler als budgetiert).
2170	Schulliegenschaften								
3010.02	Löhne Reinigungspersonal	267'128.60	210'000.00	57'128.60	57'128.60			31.03.20	Gemeinderatsbeschluss über CHF 57'128.60 vom 31.03.2020 (Mehraufwand bei Angestellten im Stundenlohn; teilweise kompensiert durch Minderausgaben bei den Festangestellten).
3101.01	Betriebs-, Verbrauchsmaterial	78'300.00	38'000.00	40'300.00		40'300.00		31.03.20	Gemeinderatsbeschluss über CHF 40'300.00 vom 31.03.2020 (zu tief budgetiert; Korrektur im Budget 2020).
3120.02	Heizmaterial	224'024.85	204'100.00	19'924.85	19'924.85			31.03.20	Gemeinderatsbeschluss über CHF 19'924.85 vom 31.03.2020 (Mehrkosten bei Fernheizung).
3144.02	Unterhalt Schulhaus Balainen	112'830.60	81'500.00	31'330.60		31'330.60		31.03.20	Gemeinderatsbeschluss vom 31.03.2020 (Mehraufwand für Umbauten Aussenanlagen und Honorare für die Vorabklärungen für die noch zu bewilligenden Investitionskredite Sanierung Dach Neubau und Übergang Alt-Neubau).
2194	Freiwilliger Schulsport								
3010.01	Löhne des Verwaltungs- und Betriebspersonal	18'080.00	11'000.00	7'080.00	7'080.00			17.03.20	Gemeinderatsbeschluss über CHF 7'100.00 vom 17.03.2020 (alle Entschädigungen über Löhne bezahlt anstatt wie teilweise im Budget vorgesehen über Dienstleistungen (AHV-pflicht)).
2200	Sonderschulen								
3612.08	Schulgelder Sonderschulen Lehrergehälter	209'795.70	200'000.00	9'795.70	9'795.70			17.03.20	Gemeinderatsbeschluss über CHF 9'800.00 vom 17.03.2020 (mehr Schüler als budgetiert).
3290	Übrige Kultur								
3636.04	Kulturelle Veranstaltungen	21'379.15	4'200.00	17'179.15		17'179.15		23.10.18	Gemeinderatsbeschluss vom 20.03.2018 (Defizitgarantie Stedtlifescht 2019).
3411	Strandbad								
3101.01	Betriebs- und Verbrauchsmaterial	10'883.15	5'500.00	5'383.15	5'383.15			31.03.20	Gemeinderatsbeschluss über CHF 5'383.15 vom 31.03.2020 (Mehraufwand aufgrund guter Badesaison und Lagerbestände erhöht).
3144.01	Unterhalt Hochbauten, Gebäude	46'948.25	40'000.00	6'948.25	6'948.25			31.03.20	Gemeinderatsbeschluss über CHF 6'948.25 vom 31.03.2020 (neue Fritteusen).

Konto	Text	Rechnung	Budget	Über- schreitungen	Nachkredite				Begründungen
					gebunden	Kompetenz GR	Kompetenz Stadtrat	Datum	
3151.01	Unterhalt Apparate, Maschinen, Geräte, Fahrzeuge	26'689.70	12'000.00	14'689.70	14'689.70			31.03.20	Gemeinderatsbeschluss über CHF 14'689.70 vom 31.03.2020 (mehr Unterhaltsaufwand für Badewassertechnik).
3421	Grünzonen, Parkanlagen, Wanderwege, Uferzonen								
3010.01	Maschinen, Geräte und Fahrzeuge	54'158.70	15'500.00	38'658.70		38'658.70		15.10.19	Gemeinderatsbeschluss über CHF 49'100.00 vom 15.10.2019 (Ersatzbeschaffung Kleintraktor Iseki).
5410	Familienzulagen								
3631.03	Gemeindeanteil Lastenausgleich Familienzulagen	40'856.00	28'000.00	12'856.00	12'856.00			28.04.20	Gemeinderatsbeschluss über CHF 12'856 vom 28.04.2020 (Mehraufwand gemäss Verfügung Kanton).
5430	Alimentenbevorschussung und -inkasso								
3637.06	Alimentenbevorschussungen	309'161.19	300'000.00	9'161.19	9'161.19			31.03.20	Gemeinderatsbeschluss über CHF 9'161.19 vom 31.03.2020 (Anzahl Fälle höher als budgetiert).
5451	Kinderkrippen und Kinderhorte								
3144.01	Unterhalt Hochbauten, Gebäude	12'844.95	2'000.00	10'844.95		10'844.95		04.06.19	Gemeinderatsbeschluss über CHF 9'000.00 vom 04.06.2019 (Ersatz Waschmaschine und Wäschetrockner).
6150	Gemeindestrassen								
3120.04	Strassenbeleuchtung Elektrizität	81'389.95	75'000.00	6'389.95	6'389.95			17.03.20	Gemeinderatsbeschluss über CHF 5'931.80 vom 17.03.2020 (Energiepreis wurde per 2019 erhöht).
6155	Parkplätze								
3101.05	Parkuhren	37'076.35	23'600.00	13'476.35	13'476.35			31.03.20	Gemeinderatsbeschluss über CHF 13'476.35 vom 31.03.2020 (Reparatur 3 Parkuhren).
6191	Werkhof								
3144.01	Unterhalt Hochbauten, Gebäude	51'058.90	44'000.00	7'058.90		7'058.90		04.06.19	Gemeinderatsbeschluss über CHF 15'000.00 vom 04.06.2019 (Erneuerung Wasserzuleitung Werkhof).
7301	Abfall								
3111.11	Maschinen, Geräte und Fahrzeuge	14'944.70	3'000.00	11'944.70		11'944.70		02.07.19	Gemeinderatsbeschluss über CHF 12'000.00 vom 02.07.2019 (Abfallbehälter bei Bushaltestellen).
7410	Gewässerverbauungen								
3631.01	Beiträge an Kantone und Konkordate	60'292.00	53'000.00	7'292.00		7'292.00		17.09.19	Gemeinderatsbeschluss über CHF 7'292.00 vom 17.09.2019 (höhere Unterhaltskosten der Juragewässerkorrektion).

Konto	Text	Rechnung	Budget	Über- schreitungen	Nachkredite				Begründungen
					gebunden	Kompetenz GR	Kompetenz Stadtrat	Datum	
8710	Elektrizität allgemein								
3101.12	Energieankauf	1'845'838.00	1'637'600.00	208'238.00	208'238.00			17.03.20	Gemeinderatsbeschluss über CHF 208'238.00 vom 17.03.2020 (erhöhte Stromtarife).
3101.22	Gesetzliche Förderabgabe	582'014.37	529'000.00	53'014.37	53'014.37			17.03.20	Gemeinderatsbeschluss über CHF 53'204.37 vom 17.03.2020 (infolge höherem Stromverkauf stiegen auch die gesetzlichen Förderabgaben).
3199.05	Repräsentationskosten	5'880.00	0.00	5'880.00		5'880.00		09.07.19	Gemeinderatsbeschluss über CHF 10'000.00 vom 09.07.2019 (Sponsoring von kleineren, nachhaltigen Projekten).
3300.94	Planmässige Abschreibungen übrige Sachanlagen VV	6'261.85	0.00	6'261.85	6'261.85			n/a	Gebundene Abschreibungen gemäss Anlagebuchhaltung.
9100	Allgemeine Gemeindesteuern								
3180.02	Wertberichtigung gefährdete Steuer Guthaben	56'023.40	0.00	56'023.40	56'023.40			28.04.20	Gemeinderatsbeschluss über CHF 56'023.40 vom 28.04.2020 (aufgrund der offenen Steuerausstände musste analog der Praxis der Vorjahre (Stetigkeit) die Wertberichtigung bei den allgemeinen Gemeindesteuern erhöht werden).
9101	Sondersteuern								
3621.60	Wertberichtigung gefährdete Sondersteuern	13'976.60	0.00	13'976.60	13'976.60			28.04.20	Gemeinderatsbeschluss über CHF 13'976.60 vom 28.04.2020 (aufgrund der offenen Steuerausstände musste analog der Praxis der Vorjahre (Stetigkeit) die Wertberichtigung bei den Sondersteuern erhöht werden).
9610	Zinsen								
3401.01	Verzinsung kurzfristige Finanzverbindlichkeiten	49'718.71	35'000.00	14'718.71	14'718.71			n/a	Durch die notwendige Umbuchung von einem Darlehen mit einer Restlaufzeiten von weniger als einem Jahr in die kurzfristigen Finanzverbindlichkeiten mussten auch die Zinsen entsprechend gebucht werden. Minderaufwand folge dessen bei den langfristigen Zinsen.

Konto	Text	Rechnung	Budget	Überschreitungen	Nachkredite			Datum	Begründungen
					gebunden	Kompetenz GR	Kompetenz Stadtrat		
9630	Liegenschaften des Finanzvermögens								
3431.02	Nicht baulicher Unterhalt zu Lasten Nebenkosten Mieter	29'462.80	15'000.00	14'462.80	14'462.80			31.03.20	Gemeinderatsbeschluss über CHF 14'462.80 vom 31.03.2020 (höherer Reinigungsaufwand; zu Lasten Mieter über Nebenkosten vgl. Mehrertrag bei Konto 9630.4439.11).
3439.03	Heizmaterial	238'753.15	182'000.00	56'753.15	56'753.15			31.03.20	Gemeinderatsbeschluss über CHF 56'753.15 vom 31.03.2020 (höherer Aufwand infolge Ausfall von 2 Zentralheizungen und notwendigem Einsatz von Notheizungen).
3439.11	Nebenkosten Elektrizität	100'557.56	60'000.00	40'557.56	40'557.56			31.03.20	Gemeinderatsbeschluss über CHF 40'557.56 vom 31.03.2020 (für die den Mietern zu belastenden Nebenkosten der Liegenschaft Schloss-Strasse 13-15; vgl. Mehrertrag bei Konto 9630.4439.11).
3940.01	Interne Verrechnung von kalk. Zinsen und Finanzaufwand	648'397.00	550'000.00	98'397.00	98'397.00			n/a	Die durch die Spezialfinanzierung Liegenschaften Finanzvermögen zu verzinsenden Finanzanlagen lagen über den budgetierten Beständen.
9900	Nicht aufgeteilte Posten, Art. 84								
3894.01	Einlage zusätzliche Abschreibungen nach Art. 84 und	486'649.35	0.00	486'649.35	486'649.35			28.04.20	Gemeinderatsbeschluss über CHF 486'649.35 vom 28.04.2020 (Systembedingte zusätzliche Abschreibungen).

11.9 Weitere massgebende Angaben

11.9.1 Werterhaltungskosten und Einlage in die Spezialfinanzierung Werterhalt Abwasseranlagen

Gemeinde: Nidau

Kontaktperson: Dominik Rhiner

Telefon: 032 332 94 23

E-Mail: dominik.rhiner@nidau.ch

Aktualisierungsjahr:

Datengrundlagen AWA 2019
 Gemeinde Anlagenbuchhaltung

Datengrundlagen AWA
 Verband Anlagenbuchhaltung

	① Wieder- beschaffungswert in Fr.	② Nutzungsdauer in Jahren	③ Erneuerungsrate in % (100/②)	④ Werterhaltungskosten in Fr./a (①*③)	⑤ Einlage- satz ² %	⑥ Einlage in die Spezialfinanzierung in Fr./a (④*⑤)
1. Gemeindeanlagen						
1.1 Kanalisationen	48'600'000	80	1.25%	607'500	60%	364'500
1.2 Spezialbauwerke	1'910'000	50	2.00%	38'200	60%	22'920
1.3 Abwasserreinigungsanlagen		33	3.00%	-		-
Total 1 (1.1 - 1.3) bzw. mittlerer Einlagesatz (Spalte ⑤)	50'510'000			645'700	60%	387'420

2. Gemeindeanteil an regionalen Anlagen³

2.1 Kanalisationen		80	1.25%	-		-
2.2 Spezialbauwerke		50	2.00%	-		-
2.3 Abwasserreinigungsanlagen		33	3.00%	-		-
Total 2 (2.1 - 2.3) bzw. mittlerer Einlagesatz (Spalte ⑤)	-			-		-

Total 1 + 2 bzw. mittlerer Einlagesatz (Spalte ⑤)	50'510'000			645'700	60%	387'420
Einmalige Anschlussgebühren, an Einlage angerechnet ⁴						
Einlage Spezialfinanzierung abzüglich Anschlussgebühren						387'420

⑦ Stand Verwaltungsvermögen		in Prozent von ①: $(100 * \frac{⑦}{①})$			Höchstens Fr. 200 / EW ⁵	
⑧ Stand Spezialfinanzierung Werterhalt	4'691'461	in Prozent von ①: $(100 * \frac{⑧}{①})$		9.3%	EW ⁶	6'955
					Fr./EW	56

Datum:

31. Dez 19

Unterschrift: D. Rhiner

¹ Diese Blatt ist Bestandteil der Jahresrechnung. Eine Kopie senden Sie bitte an das AWA: ae.awa@bve.be.ch

² Die Einlage in die Spezialfinanzierung muss mindestens 60% betragen, solange der Bestand der SF Werterhalt nicht mehr als 25% des Wiederbeschaffungswertes beträgt.

³ Daten des Teils 2 nur dann angeben, wenn der Verband die Einlage in die Spezialfinanzierung nicht selber vornimmt. (Anteil gemäss Kostenverteiler Verband).

⁴ Die einmaligen Anschlussgebühren dürfen an die jährliche Einlage in die Spezialfinanzierung Werterhalt angerechnet werden.

⁵ Gemäss Artikel 32, Absatz 4 KGV ist die Einlage in die Spezialfinanzierung auf jährlich Fr. 200 (Gemeinde und Region) pro Einwohnerwert beschränkt.

⁶ Einwohnerwert (EW): Gemäss Artikel 36g KGV.

12 DETAILS ZUR RECHNUNG

Bilanz	Seiten	54 - 62
Erfolgsrechnung nach Funktionen	Seiten	63 - 101
Erfolgsrechnung nach Sachgruppen	Seiten	102 - 109
Investitionsrechnung nach Funktionen	Seiten	110 - 114
Investitionsrechnung nach Sachgruppen	Seite	115

Bilanz

		1.1.2019	Zuwachs	Abgang	31.12.2019
1	Aktiven	59'622'632.38	141'336'505.54	139'684'398.77	61'274'739.15
10	Finanzvermögen	51'713'089.88	139'721'892.59	138'654'008.57	52'780'973.90
100	Flüssige Mittel und kurzfristige Geldanlagen	13'910'021.63	57'911'930.17	58'501'529.56	13'320'422.24
1000	Kasse	9'085.90	2'657'621.76	2'660'134.56	6'573.10
10000.01	Kasse	4'935.00	1'915'830.41	1'919'467.96	1'297.45
10000.02	Kasse Sozialhilfe	1'698.50	62'907.20	63'185.05	1'420.65
10000.03	Ausgleichskonto Kasse Kassenmodul		431'941.35	431'941.35	
10000.04	Kasse Einwohnerkontrolle	789.45	204'694.25	204'228.50	1'255.20
10002.01	Vorschüsse an andere Abteilungen	1'490.05	20'310.30	19'700.55	2'099.80
10002.02	Vorschuss Jugendarbeit	172.90	21'938.25	21'611.15	500.00
1001	Post	11'850'016.72	54'176'055.04	54'898'343.30	11'127'728.46
10010.01	Postkonto	8'077'178.16	43'603'836.74	43'105'473.37	8'575'541.53
10010.02	Postkonto (Sozialhilfe)	1'677'573.40	9'482'498.43	10'717'503.16	442'568.67
10010.03	Postkonto (Alimente Nidau)	30'104.14	385'395.50	375'378.45	40'121.19
10010.04	E-Sparkonto	1'004'352.00			1'004'352.00
10010.05	E-Sparkonto (Sozialhilfe)	1'001'979.05			1'001'979.05
10010.06	Ausgleichskonto Post Kassenmodul		77'361.90	77'361.90	
10010.07	Postkonto (Alimente Ipsach)	33'289.25	219'851.00	234'267.47	18'872.78
10010.08	Postkonto (Alimente Brügg)	25'540.72	407'111.47	388'358.95	44'293.24
1002	Bank	2'050'919.01	1'078'253.37	943'051.70	2'186'120.68
10020.02	BEKB Limite CHF 3'000'000	1'124'801.80	878'724.52	745'464.95	1'258'061.37
10020.03	BEKB Jugendarbeit	115'797.45	5'925.00	7'103.30	114'619.15
10020.04	BEKB Kindertagesstätte, Tagesschule	42'412.35		39'871.65	2'540.70
10020.05	UBS AG Limite CHF 100'000	262'560.87	42'950.00	83.00	305'427.87
10020.06	CS Limite CHF 2'000'000	320.99		83.40	237.59
10020.07	Valiant Lila Sparkonto	504'098.45	541.65	190.45	504'449.65
10020.08	Ausgleichskonto Bank Kassenmodul		150'112.20	150'112.20	
10020.09	BEKB Wertschriftenkonto	927.10		142.75	784.35
101	Forderungen	13'627'394.34	79'616'984.86	79'865'801.80	13'378'577.40
1010	Forderungen aus Lieferungen und Leistungen gegenüber Dritten	4'077'551.95	18'791'109.76	18'963'897.24	3'904'764.47

Bilanz

	1.1.2019	Zuwachs	Abgang	31.12.2019
10100.01 Debitoren Sammelkonto ER (VESR aus IS-E HRM1 und HRM2)		5'161'160.94	5'161'160.94	
10100.03 Debitoren EDV Ausstand NEST / IS-E (vor 2016)	81.00		81.00	
10100.04 Debitoren EDV Ausstand NEST / IS-E (ab 2016)	443'363.55	5'211'492.95	5'230'220.10	424'636.40
10100.05 Debitoren Abacus		81'107.30	81'107.30	
10100.40 Debitoren Gebühren Elektrizität ER (Fakturiert durch ESB)	3'603'873.70	7'227'911.98	7'360'045.76	3'471'739.92
10100.99 Wertberichtigung auf Forderungen aus Guthaben	-215'000.00	10'000.00		-205'000.00
10102.01 Beiträge für regionale Jugendarbeit	44'494.15	82'417.25	87'494.15	39'417.25
10102.02 Beiträge für regionalen Sozialdienst	111'506.70	222'013.00	252'506.70	81'013.00
10102.03 Beiträge für gemeinsame Feuerwehr	10'014.90	9'840.10	10'014.90	9'840.10
10102.04 Beiträge für Alimente Brügg		384'249.07	384'249.07	
10102.05 Beiträge für Alimente Ipsach		237'799.37	237'799.37	
10102.06 Dienstleistungen für Alimente Brügg	56'300.05	115'490.60	111'300.05	60'490.60
10102.07 Dienstleistungen für Alimente Ipsach	22'917.90	47'627.20	47'917.90	22'627.20
1011 Kontokorrente mit Dritten	-84'512.20	192'617.00	145'981.60	-37'876.80
10110.01 KES Lohn- und Rentenverwaltung	-51'207.55	144'787.00	131'456.25	-37'876.80
10110.02 SH Lohn- und Rentenverwaltung	-33'304.65	47'830.00	14'525.35	
1012 Steuerforderungen	4'883'076.06	52'036'558.33	51'796'625.86	5'123'008.53
10120.02 Steuerguthaben NESKO	6'797'695.76	28'216'064.82	27'924'476.35	7'089'284.23
10120.10 Girokonto Kanton	-14'619.70	23'820'493.51	23'802'149.51	3'724.30
10120.99 Wertberichtigung auf Forderungen allgemeine Gemeindesteuern	-1'900'000.00		70'000.00	-1'970'000.00
1013 Anzahlungen an Dritte	8'695.15	14'539.50	13'279.40	9'955.25
10130.01 Akontozahlungen an Talus	8'695.15	14'539.50	13'279.40	9'955.25
1014 Transferforderungen	4'724'145.28	8'432'275.92	8'767'206.20	4'389'215.00
10140.01 Lastenausgleich Sozialhilfe	4'723'905.28	8'432'275.92	8'766'966.20	4'389'215.00
10140.02 Sozialispektoren (BSIG 8/860.1/28.1)	240.00		240.00	
1015 Interne Kontokorrente	13'127.90	114'191.20	141'736.25	-14'417.15
10150.05 Durchlaufkonto KLIB, PC	-1'671.80	8'139.85	20'885.20	-14'417.15
10150.06 Durchlaufkonto Infrastruktur Baubewilligungen		21'827.05	21'827.05	
10150.07 Durchlaufkonto Liegenschaften (Gebühren ESB, à Konto Funktionen ohne MwSt)	336.90	5'253.00	5'589.90	
10150.08 Durchlaufkonto Tiefbau/Umwelt (Schäden/Unfälle)		117.65	117.65	
10150.09 Durchlaufkonto Liegenschaften		170.10	170.10	

Bilanz

		1.1.2019	Zuwachs	Abgang	31.12.2019
10150.10	Durchlaufkonto KESB	2'242.80	65'810.10	68'052.90	
10150.20	Durchlaufkonto Abwasser (MwSt-pflichtig)		2'748.45	2'748.45	
10150.21	Durchlaufkonto LG (Gebühren ESB, à Konto Abwasser mit MwSt + MwSt-pflichtige Mieter)		910.85	910.85	
10150.22	Durchlaufkonto LG (Gebühren ESB, à Konto Wasser mit MwSt; SF Abwasser + MwSt-pflichtige Mieter)	131.00	734.70	865.70	
10150.23	Durchlaufkonto LG (Gebühren ESB, à Konto Elektrizität mit MwSt + MwSt-pflichtige Mieter)	8.20	5'640.70	5'648.90	
10150.40	Durchlaufkonto Elektrizitätsversorgung (MwSt-pflichtig)		2'838.75	2'838.75	
10150.50	Durchlaufkonto Wasserschäden	12'080.80		12'080.80	
1016	Vorschüsse für vorläufige Verwaltungsausgaben		30'755.40	30'755.40	
10160.01	Vorschüsse für Exkursionen, Strandbad, Veranstaltungen etc.		30'755.40	30'755.40	
1019	Übrige Forderungen	5'310.20	4'937.75	6'319.85	3'928.10
10190.01	Guthaben bei Verrechnungssteuer	4'138.90	15'000.00	19'138.90	
10191.01	Kontokorrent mit Familienausgleichskasse		9'083.40	9'083.40	
10192.21	MWST-Vorsteuer ER Abwasser	1'171.30	-726.00	-3'482.80	3'928.10
10192.41	MWST-Vorsteuer ER Elektrizität		-18'419.65	-18'419.65	
104	Aktive Rechnungsabgrenzungen	282'899.94	882'617.16	282'899.94	882'617.16
1041	Sach- und übriger Betriebsaufwand	95'835.10	801'924.55	95'835.10	801'924.55
10410.01	RA Sach- und übriger Betriebsaufwand Allgemeiner Haushalt	95'835.10	800'190.55	95'835.10	800'190.55
10410.20	RA Sach- und übriger Betriebsaufwand Abwasserentsorgung		1'734.00		1'734.00
1043	Transfers der Erfolgsrechnung	172'242.80	63'786.05	172'242.80	63'786.05
10430.01	RA Transfers der Erfolgsrechnung	172'242.80	63'786.05	172'242.80	63'786.05
1044	Finanzaufwand / Finanzertrag	7'487.25	8'833.80	7'487.25	8'833.80
10440.01	RA Finanzaufwand / Finanzertrag	7'487.25	8'833.80	7'487.25	8'833.80
1045	Übriger betrieblicher Ertrag	7'334.79	8'072.76	7'334.79	8'072.76
10450.01	RA übriger betrieblicher Ertrag	3'950.00	3'950.00	3'950.00	3'950.00
10450.30	RA übriger betrieblicher Ertrag Abfall	3'384.79	4'122.76	3'384.79	4'122.76

Bilanz

		1.1.2019	Zuwachs	Abgang	31.12.2019
106	Vorräte und angefangenen Arbeiten	6'890.92	1'180.00	3'777.27	4'293.65
1060	Handelswaren	6'890.92	1'180.00	3'777.27	4'293.65
10600.01	Vorräte diverse Gutscheine	210.00			210.00
10603.01	Vorräte Containermarken Müve	6'415.92		3'777.27	2'638.65
10603.02	Vorräte Abfall Container	265.00	1'180.00		1'445.00
108	Sachanlagen FV	23'885'883.05	1'309'180.40		25'195'063.45
1080	Grundstücke FV	4'799'001.40			4'799'001.40
10800.01	Grundstücke FV	1'918'651.40			1'918'651.40
10800.02	Baurechte FV	2'880'350.00			2'880'350.00
1084	Gebäude FV	19'086'881.65	1'309'180.40		20'396'062.05
10840.01	Gebäude FV	19'086'881.65	1'309'180.40		20'396'062.05
14	Verwaltungsvermögen	7'909'542.50	1'614'612.95	1'030'390.20	8'493'765.25
140	Sachanlagen VV	6'002'232.25	1'233'561.40	940'952.75	6'294'840.90
1401	Strassen / Verkehrswege	492'054.95	252'304.20	20'287.60	724'071.55
14010.01	Strassen / Verkehrswege Allgemeiner Haushalt	522'055.25	252'304.20		774'359.45
14010.99	WB Strassen / Verkehrswege Allgemeiner Haushalt	-30'000.30		20'287.60	-50'287.90
1403	Tiefbauten	893'357.35	205'070.55	28'744.30	1'069'683.60
14034.01	Tiefbauten Elektrizität	940'813.85	205'070.55		1'145'884.40
14034.99	WB Tiefbauten Elektrizität	-47'456.50		28'744.30	-76'200.80
1404	Hochbauten	1'058'721.10	-48'747.10	345'009.55	664'964.45
14040.01	Hochbauten Allgemeiner Haushalt	836'758.10	-48'747.10	322'400.00	465'611.00
14040.99	WB Hochbauten Allgemeiner Haushalt	-45'484.95		16'965.15	-62'450.10
14044.01	Hochbauten Elektrizität	282'132.10			282'132.10
14044.99	WB Hochbauten Elektrizität	-14'684.15		5'644.40	-20'328.55
1406	Mobilien VV	146'047.80		18'255.95	127'791.85
14060.01	Mobilien Allgemeiner Haushalt	182'559.75			182'559.75
14060.99	WB Mobilien Allgemeiner Haushalt	-36'511.95		18'255.95	-54'767.90
1407	Anlagen im Bau VV	419'000.70	652'520.25	83'961.70	987'559.25

Bilanz

		1.1.2019	Zuwachs	Abgang	31.12.2019
14070.01	Anlagen im Bau Allgemeiner Haushalt	345'134.50	453'036.25		798'170.75
14072.01	Anlagen im Bau Abwasserentsorgung	52'734.30	97'573.40		150'307.70
14074.01	Anlagen im Bau Elektrizität	21'131.90	101'910.60	83'961.70	39'080.80
1409	Übrige Sachanlagen	2'993'050.35	172'413.50	444'693.65	2'720'770.20
14090.01	Übrige Sachanlagen Allgemeiner Haushalt	47'119.75	109'794.85		156'914.60
14090.99	WB übrige Sachanlagen Allgemeiner Haushalt	-4'711.95		16'911.40	-21'623.35
14094.01	Übrige Sachanlagen Elektrizität		62'618.65		62'618.65
14094.99	WB übrige Sachanlagen Elektrizität			6'261.85	-6'261.85
14099.01	Bestehendes VV Allgemeiner Haushalt	3'990'029.35			3'990'029.35
14099.50	Bestehendes VV Feuerwehr	225'174.40			225'174.40
14099.99	WB Bestehendes VV	-1'264'561.20		421'520.40	-1'686'081.60
142	Immaterielle Anlagen	1'230'306.25	381'051.55	89'437.45	1'521'920.35
1420	Informatik		61'621.60	12'324.30	49'297.30
14200.01	Software, Informatik Allgemeiner Haushalt		61'621.60		61'621.60
14200.99	WB Software, Informatik Allgemeiner Haushalt			12'324.30	-12'324.30
1427	Immaterielle Anlagen in Realisierung	1'199'323.10	319'429.95	61'621.60	1'457'131.45
14270.01	Immaterielle Anlagen in Realisierung Allgemeiner Haushalt	1'195'430.05	319'429.95	61'621.60	1'453'238.40
14272.01	Immaterielle Anlagen in Realisierung Abwasserentsorgung	1'616.55			1'616.55
14274.01	Immaterielle Anlagen in Realisierung Elektrizität	2'276.50			2'276.50
1429	Übrige immaterielle Anlagen	30'983.15		15'491.55	15'491.60
14290.01	Übrige immaterielle Anlagen Allgemeiner Haushalt	77'457.95			77'457.95
14290.99	WB übrige immaterielle Anlagen Allgemeiner Haushalt	-46'474.80		15'491.55	-61'966.35
145	Beteiligungen, Grundkapitalien	677'004.00			677'004.00
1454	Beteiligungen an öffentliche Unternehmungen	677'003.00			677'003.00
14540.01	Wertschriften gemäss Verzeichnis Allgemeiner Haushalt	677'003.00			677'003.00
1455	Beteiligungen an privaten Unternehmungen	1.00			1.00
14550.01	Wertschriften gemäss Verzeichnis Allgemeiner Haushalt	1.00			1.00

Bilanz

		1.1.2019	Zuwachs	Abgang	31.12.2019
2	Passiven	59'622'632.38	55'008'427.03	53'356'320.26	61'274'739.15
20	Fremdkapital	28'429'738.88	52'305'490.94	51'931'665.09	28'803'564.73
200	Laufende Verbindlichkeiten	2'446'979.75	45'869'062.69	46'074'380.54	2'241'661.90
2000	Laufende Verbindlichkeiten aus Lieferungen und Leistungen von Dritten	2'328'784.05	28'148'731.30	28'310'315.30	2'167'200.05
20000.01	Kreditoren Allgemeiner Haushalt ER	2'328'784.05	25'667'469.65	25'828'542.70	2'167'711.00
20000.03	Kreditoren Rückzahlungen		38'113.20	38'113.20	
20001.01	Kontokorrent AHV,IV, EO, ALV, FAK		1'064'638.90	1'064'638.90	
20001.02	Kontokorrent mit Familienausgleichskasse		136'389.20	136'389.20	
20001.03	Kontokorrent mit Personalvorsorgeeinrichtung Previs		1'054'100.00	1'054'610.95	-510.95
20001.04	Kontokorrent mit Unfallversicherung Mobiliar		59'241.60	59'241.60	
20001.05	Kontokorrent mit Unfallversicherung SUVA		52'003.60	52'003.60	
20001.06	Kontokorrent mit UVG-Zusatzversicherung		9'789.10	9'789.10	
20001.07	Kontokorrent mit Krankentaggeldversicherung		66'986.05	66'986.05	
2001	Kontokorrente mit Dritten	6'388.25	126'306.60	126'326.60	6'368.25
20012.01	Kontokorrent Alimenteninkasso	6'388.25	122'003.50	122'023.50	6'368.25
20012.02	Kontokorrent AHV Pflegefamilien		1'618.70	1'618.70	
20012.03	Kontokorrent UVG Pflegefamilien		2'684.40	2'684.40	
2002	Steuern	46'131.85	702'669.84	723'422.44	25'379.25
20022.21	Kreditor MWST Abwasser		49'718.55	49'718.55	
20022.30	Umsatzsteuer MWST Abfall		-135.30	-135.30	
20022.31	Kreditor MWST Abfall	2'126.00	37'586.50	38'709.80	1'002.70
20022.41	Kreditor MWST Elektrizität	44'005.85	333'448.60	353'080.55	24'373.90
20022.61	Kreditor MWST Strandbad		11'375.75	11'373.10	2.65
20022.80	Durchlaufkonto MWST		270'675.74	270'675.74	
2003	Erhaltene Anzahlungen von Dritten	25'697.60	-21'595.85		4'101.75
20030.01	Vorauszahlungen Debitoren	25'697.60	-21'595.85		4'101.75
2004	Transfer-Verbindlichkeiten		2'624.45	2'167.45	457.00
20040.01	Lohnpfändungen / Quellensteuern		2'624.45	2'167.45	457.00
2005	Interne Kontokorrente	690.00	16'901'326.35	16'899'804.75	2'211.60
20053.01	Kreditor Löhne Abacus	690.00	7'777'392.50	7'775'870.90	2'211.60

Bilanz

		1.1.2019	Zuwachs	Abgang	31.12.2019
20053.02	Abrechnungskonto Lohn		8'828'080.85	8'828'080.85	
20053.03	Abrechnungskonto IBU		295'853.00	295'853.00	
2006	Depotgelder und Kautionen	39'288.00	9'000.00	12'344.00	35'944.00
20060.01	Depotgelder für Schlüssel	23'600.00	9'000.00	4'700.00	27'900.00
20060.02	Depotgelder Alimente	15'688.00		7'644.00	8'044.00
201	Kurzfristige Finanzverbindlichkeiten	3'000'000.00	2'650'000.00	3'000'000.00	2'650'000.00
2010	Verbindlichkeiten gegenüber Finanzintermediären	3'000'000.00	2'650'000.00	3'000'000.00	2'650'000.00
20103.02	SUVA 1.67% 10.09.2010 - 10.09.2019	3'000'000.00		3'000'000.00	
20103.03	SUVA 1.76% 10.09.2010 - 10.09.2020		2'650'000.00		2'650'000.00
204	Passive Rechnungsabgrenzungen	173'276.85	166'402.35	173'276.85	166'402.35
2040	Personalaufwand	35'654.15	14'008.50	35'654.15	14'008.50
20400.01	RA Personalaufwand	35'654.15	14'008.50	35'654.15	14'008.50
2041	Sach- und übriger Betriebsaufwand	12'867.85	19'711.55	12'867.85	19'711.55
20410.01	RA Sach- und übriger Betriebsaufwand Allgemeiner Haushalt	12'867.85	19'711.55	12'867.85	19'711.55
2043	Transfers der Erfolgsrechnung	10'000.00	31'524.95	10'000.00	31'524.95
20430.01	RA Transfers der Erfolgsrechnung	10'000.00	31'524.95	10'000.00	31'524.95
2044	Finanzaufwand / Finanzertrag	114'754.85	101'157.35	114'754.85	101'157.35
20440.01	RA Finanzaufwand / Finanzertrag	114'754.85	101'157.35	114'754.85	101'157.35
205	Kurzfristige Rückstellungen	130'000.00	-40'000.00		90'000.00
2050	Kurzfristige Rückstellungen aus Mehrleistugen des Personals	130'000.00	-40'000.00		90'000.00
20500.01	Rückstellung Gleitzeitguthaben	130'000.00	-40'000.00		90'000.00
206	Langfristige Finanzverbindlichkeiten	21'550'000.00	3'589'387.50	2'650'000.00	22'489'387.50
2064	Darlehen, Schuldscheine	21'550'000.00	3'589'387.50	2'650'000.00	22'489'387.50
20640.03	PostFinance 1.23% 07.05.12 - 07.05.21	900'000.00			900'000.00
20640.12	AHV 1.18% 27.01.14 - 27.01.21	1'100'000.00			1'100'000.00

Bilanz

		1.1.2019	Zuwachs	Abgang	31.12.2019
20640.13	AHV 0.23% 15.07.16 - 15.07.24	2'000'000.00			2'000'000.00
20640.23	SUVA 1.76% 10.09.10 - 10.09.20	2'650'000.00		2'650'000.00	
20640.24	SUVA 0.72% 13.02.15 - 13.02.25	1'400'000.00			1'400'000.00
20640.25	SUVA 0.29% 15.07.16 - 15.07.26	2'000'000.00			2'000'000.00
20640.26	SUVA 0.325% 14.07.16 - 14.07.28	2'500'000.00			2'500'000.00
20640.27	SUVA 0.20% 29.01.18 - 29.01.23	1'000'000.00			1'000'000.00
20640.28	SUVA 0.56% 29.01.18 - 29.01.27	2'000'000.00			2'000'000.00
20640.31	PK PUBLICA 0.12% 09.05.17 - 09.05.23	2'000'000.00			2'000'000.00
20640.32	PK MIGROS 0.20% 10.09.19 - 10.09.2029		3'000'000.00		3'000'000.00
20640.51	Müve 1.00% 04.02.13 - 04.02.22	3'000'000.00			3'000'000.00
20640.52	Müve 1.00% 10.04.13 - 10.04.21	1'000'000.00			1'000'000.00
20640.61	EG in Liquidation 1.00%		589'387.50		589'387.50
208	Langfristige Rückstellungen	326'000.00	54'000.00		380'000.00
2081	Rückstellungen für langfristige Ansprüche des Personals	326'000.00	54'000.00		380'000.00
20810.01	Rückstellungen Ferienguthaben Langzeitkonto	326'000.00	54'000.00		380'000.00
209	Verbindlichkeiten gegenüber Spezialfinanzierungen und Fonds im FK	803'482.28	16'638.40	34'007.70	786'112.98
2091	Verbindlichkeiten gegenüber Fonds im FK	471'001.00			471'001.00
20910.01	Ersatzabgaben für Schutzraumbauten	471'001.00			471'001.00
2092	Verbindlichkeiten gegenüber Legaten und Stiftungen ohne eigene Rechtspersönlichkeit im FK	332'481.28	16'638.40	34'007.70	315'111.98
20920.01	Erbschaft Max Thommen (Verwendung gemäss GR vom 1.11.2005)	11'353.45	52.25	4'927.00	6'478.70
20920.02	Fonds Jugendarbeit	47'444.60	118.60		47'563.20
20920.03	Fonds Kindertagesstätte	3'037.55	508.20		3'545.75
20920.04	Vermächtnis Marie Luise Lüthi	177'390.15	412.75	24'567.95	153'234.95
20920.05	Fonds Tagesschule, Aufgabenhilfe	23'026.48	15'071.00	4'262.75	33'834.73
20920.06	Fonds Integration	8'697.45	322.10		9'019.55
20920.07	Erbschaft Max Thommen (für gemeindeeigene Hilfswerke)	56'525.35	141.30		56'666.65
20920.08	Fonds Ludothek	5'006.25	12.20	250.00	4'768.45
29	Eigenkapital	31'192'893.50	2'702'936.09	1'424'655.17	32'471'174.42

Bilanz

		1.1.2019	Zuwachs	Abgang	31.12.2019
290	Verpflichtungen (+), Vorschüsse(-) gegenüber Spezialfinanzierungen	1'539'400.50	64'042.50	120'827.76	1'482'615.24
2900	Spezialfinanzierungen im EK	1'539'400.50	64'042.50	120'827.76	1'482'615.24
29000.01	SF Feuerwehr	333'940.10	20'281.05		354'221.15
29002.01	SF Rechnungsausgleich Abwasserentsorgung	962'785.60		120'827.76	841'957.84
29003.01	SF Rechnungsausgleich Abfall	242'674.80	43'761.45		286'436.25
293	Vorfinanzierungen	13'447'457.29	435'135.00	86'863.50	13'795'728.79
2930	Vorfinanzierungen	13'447'457.29	435'135.00	86'863.50	13'795'728.79
29300.01	Bauinventar	778.55	20'000.00		20'778.55
29300.02	Förderung von Anstrengungen im Energiebereich	131'554.60	20'000.00		151'554.60
29300.03	Parkplatz-Ersatzabgaben	445'908.15	1'115.00		447'023.15
29300.04	Liegenschaften des Finanzvermögens	7'686'769.39		46'212.95	7'640'556.44
29302.01	SF Werterhalt Abwasserentsorgung	4'297'440.80	394'020.00		4'691'460.80
29304.01	Elektrizität Werterhalt	885'005.80		40'650.55	844'355.25
294	Reserven	1'285'411.92	486'649.35		1'772'061.27
2940	Finanzpolitische Reserve	1'285'411.92	486'649.35		1'772'061.27
29400.01	Zusätzliche systembedingte Abschreibungen gemäss Art. 84 und 85 GV	1'285'411.92	486'649.35		1'772'061.27
296	Neubewertungsreserve Finanzvermögen	822'408.85			822'408.85
2960	Neubewertungsreserve Finanzvermögen	822'408.85			822'408.85
29600.01	Neubewertungsreserve Finanzvermögen	822'408.85			822'408.85
299	Bilanzüberschuss /-fehlbetrag	14'098'214.94	1'717'109.24	1'216'963.91	14'598'360.27
2990	Jahresergebnis	1'216'963.91	500'145.33	1'216'963.91	500'145.33
29900.01	Jahresergebnis	1'216'963.91	500'145.33	1'216'963.91	500'145.33
2999	Kumulierte Ergebnisse der Vorjahre	12'881'251.03	1'216'963.91		14'098'214.94
29990.01	Kumulierte Jahresergebnisse der Vorjahre	12'881'251.03	1'216'963.91		14'098'214.94

Erfolgsrechnung nach Funktionen

1.1.2019 - 31.12.2019

Funktionale Gliederung	Rechnung 2019		Budget 2019		Rechnung 2018		
	Aufwand	Ertrag	Aufwand	Ertrag	Aufwand	Ertrag	
00	ERFOLGSRECHNUNG	49'657'278.85	49'657'278.85	54'331'449.95	54'331'449.95	50'642'435.45	50'642'435.45
0	Allgemeine Verwaltung	4'248'798.89	1'716'998.40	4'494'050.00	1'763'450.00	3'961'828.96	1'710'862.70
	Nettoaufwand		2'531'800.49		2'730'600.00		2'250'966.26
01	Legislative und Exekutive	429'640.70		536'350.00		410'957.95	
	Nettoaufwand		429'640.70		536'350.00		410'957.95
011	Legislative	104'939.05		181'450.00		94'279.60	
	Nettoaufwand		104'939.05		181'450.00		94'279.60
0110	Legislative	104'939.05		181'450.00		94'279.60	
3000.01	Löhne, Tag- und Sitzungsgelder an Stadtrat	17'343.45		23'000.00		17'802.00	
3000.03	Löhne, Tag- und Sitzungsgelder an Kommissionen	22'055.55		18'000.00		18'895.25	
3000.04	Löhne, Tag- und Sitzungsgelder an Ausschüsse	6'819.70		14'500.00		8'554.30	
3010.01	Löhne des Verwaltungs- und Betriebspersonals	4'304.60		5'000.00		4'464.05	
3050.01	AG-Beiträge AHV, IV, EO, ALV, Verwaltungskosten	1'729.55		1'800.00		488.80	
3053.01	AG-Beiträge an Unfallversicherungen	61.65		100.00		35.00	
3054.01	AG-Beiträge an Familienausgleichskasse	242.05		300.00		98.50	
3055.01	AG-Beiträge an Krankentaggeldversicherungen	10.10		50.00		11.55	
3102.01	Drucksachen, Publikationen	1'752.85		49'000.00		11'775.15	
3120.07	Rathaus	7'200.00		7'200.00		7'200.00	
3130.04	Portokosten	18'758.75		27'000.00		9'214.80	
3132.01	Honorare externe Berater, Gutachter, Fachexperten etc.	24'660.80		25'000.00		15'609.00	
3132.02	Datenaufsichtsstelle Art. 14 DSV			10'000.00			
3199.01	Stadtratskredit			500.00		131.20	
012	Exekutive	324'701.65		354'900.00		316'678.35	
	Nettoaufwand		324'701.65		354'900.00		316'678.35
0120	Exekutive	324'701.65		354'900.00		316'678.35	
3000.02	Löhne, Tag- und Sitzungsgelder an Gemeinderat	203'701.55		211'000.00		200'378.00	
3000.03	Löhne, Tag- und Sitzungsgelder an Kommissionen	25'559.20		30'000.00		24'217.90	
3000.04	Löhne, Tag- und Sitzungsgelder an Ausschüsse	9'403.05		10'000.00		7'468.30	
3050.01	AG-Beiträge AHV, IV, EO, ALV, Verwaltungskosten	30'901.60		30'000.00		29'279.45	
3053.01	AG-Beiträge an Unfallversicherungen	580.70		600.00		518.35	
3054.01	AG-Beiträge an Familienausgleichskasse	3'961.05		3'800.00		4'213.00	
3090.02	Aus- und Weiterbildung Behörden und Kommissionen	50.00		3'000.00			

Erfolgsrechnung nach Funktionen

1.1.2019 - 31.12.2019

Funktionale Gliederung		Rechnung 2019		Budget 2019		Rechnung 2018	
		Aufwand	Ertrag	Aufwand	Ertrag	Aufwand	Ertrag
3102.01	Drucksachen, Publikationen	20'107.30		25'000.00		20'419.05	
3120.08	Nebenkosten Sitzungszimmer Hauptstrasse 73	5'714.70		6'000.00		5'680.75	
3134.01	Sachversicherungsprämien	308.30				107.10	
3170.01	Reisekosten und Spesen	3'695.00		2'500.00		282.20	
3170.02	Gratulationen	5'838.95		6'300.00		4'791.00	
3199.02	Gemeinderatskredit	6'822.80		18'000.00		13'193.85	
3199.04	Kontakt zu Industrie und Gewerbe	4'571.85		5'000.00			
3199.05	Repräsentationskosten	3'335.00		3'000.00		5'616.85	
3199.08	Jungbürgerfeier	150.60		700.00		512.55	
02	Allgemeine Dienste	3'819'158.19	1'716'998.40	3'957'700.00	1'763'450.00	3'550'871.01	1'710'862.70
	Nettoaufwand		2'102'159.79		2'194'250.00		1'840'008.31
022	Allgemeine Dienste	3'647'493.54	1'606'867.70	3'733'700.00	1'655'550.00	3'405'117.51	1'602'688.50
	Nettoaufwand		2'040'625.84		2'078'150.00		1'802'429.01
0220	Allgemeine Dienste	3'647'493.54	1'606'867.70	3'733'700.00	1'655'550.00	3'405'117.51	1'602'688.50
3010.01	Löhne des Verwaltungs- und Betriebspersonals	2'165'511.20		2'230'000.00		2'119'273.30	
3050.01	AG-Beiträge AHV, IV, EO, ALV, Verwaltungskosten	131'435.60		152'000.00		133'474.10	
3050.09	Erwerbersatz und Mutterschaftsentschädigung der Ausgleichskasse	-2'874.90				-10'773.15	
3052.01	AG-Beiträge an Pensionskassen	153'651.55		175'000.00		153'358.10	
3053.01	AG-Beiträge an Unfallversicherungen	11'715.15		18'000.00		5'572.00	
3053.09	Taggelder von Unfallversicherung	-20'306.75				-81.30	
3054.01	AG-Beiträge an Familienausgleichskasse	34'008.95		40'200.00		38'031.30	
3055.01	AG-Beiträge an Krankentaggeldversicherungen	9'029.75		9'100.00		8'715.50	
3055.09	Taggelder von Krankentaggeldversicherung	-22'284.60					
3090.01	Aus- und Weiterbildung des Personals	76'600.10		41'400.00		37'564.90	
3091.01	Personalwerbung	99'398.65		40'000.00		6'155.20	
3099.01	Übriger Personalaufwand	13'660.65		20'000.00		11'498.15	
3099.02	Personalbefragungen	17'105.10					
3100.01	Büromaterial	17'370.15		25'000.00		20'112.50	
3100.02	Verbrauchsmaterial Büroinformatik	8'957.50		12'000.00		11'817.15	
3101.02	Treibstoffe	868.20		1'600.00		777.95	
3102.01	Drucksachen, Publikationen	14'865.10		27'000.00		14'427.00	
3103.01	Fachliteratur, Zeitschriften	5'600.75		5'400.00		5'197.35	
3110.01	Büromöbel und Geräte	25'059.45		22'000.00		14'758.90	
3113.01	Hardware	49'850.30		50'500.00		21'387.95	

Erfolgsrechnung nach Funktionen

1.1.2019 - 31.12.2019

Funktionale Gliederung	Rechnung 2019		Budget 2019		Rechnung 2018	
	Aufwand	Ertrag	Aufwand	Ertrag	Aufwand	Ertrag
3118.01	Anschaffung und Entwicklung Software und Lizenzen (inkl. Release-Wechsel)	8'128.70		25'000.00		50'980.10
3130.01	Dienstleistungen Dritter	3'547.40		3'800.00		3'424.65
3130.02	Telefon- und Kommunikation	24'223.35		25'000.00		27'600.70
3130.03	Betriebskosten	1'751.84		1'200.00		959.70
3130.04	Portokosten	43'797.40		45'000.00		52'793.00
3130.05	Post- und Bankspesen	3'699.19		4'500.00		5'048.26
3130.07	Kartengebühren	3'405.16		2'200.00		2'952.70
3130.08	Mitglieder- und Verbandsbeiträge	10'830.30		11'000.00		10'830.30
3132.01	Honorare externe Berater, Gutachter, Fachexperten etc.	87'392.60		30'500.00		27'126.85
3132.03	Rechtskosten	37'443.30		40'500.00		47'134.50
3133.01	Informatik-Nutzungsaufwand	768.85		4'000.00		1'216.35
3133.02	Rechenzentrum	160'852.55		150'000.00		149'481.20
3133.03	Rechenzentrum (Leitungskosten)	14'103.35		15'000.00		14'184.10
3134.01	Sachversicherungsprämien	24'996.80		28'000.00		25'292.95
3137.01	Steuern und Abgaben	806.25		900.00		503.30
3150.01	Unterhalt Büromöbel und -geräte	3'062.75		7'500.00		10'575.80
3151.11	Unterhalt Apparate, Maschinen, Geräte, Fahrzeuge, Werkzeuge mit 2. KST Fahrzeuge	2'507.25		4'500.00		1'233.70
3153.01	Informatik-Unterhalt (Hardware)	8'250.40		5'200.00		9'243.65
3158.01	Unterhalt Software und Lizenzen (Service-Verträge, Up-Grades)	259'874.60		280'600.00		220'794.90
3160.01	Miete und Pacht Liegenschaften	8'400.00		2'400.00		2'400.00
3161.01	Mieten, Benützungskosten Anlagen	24'460.45		39'000.00		34'854.20
3170.01	Reisekosten und Spesen	18'956.65		19'000.00		18'518.25
3190.01	Schadenersatzleistungen	3'181.85		500.00		
3320.00	Planmässige Abschreibungen Software Allgemeiner Haushalt	12'324.30		19'200.00		
3611.01	Entschädigungen an Kanton	91'506.35		100'000.00		96'701.45
4240.01	Benützungsgebühren und Dienstleistungen		16'527.40		15'000.00	15'117.80
4260.01	Rückerstattungen und Kostenbeteiligungen Dritter		1'841.65		500.00	10'074.05
4260.02	Versicherungsleistungen		2'863.65			
4310.01	Aktivierbare Eigenleistungen auf Sachanlagen (IR)					15'343.65
4611.02	Entschädigungen Registerführung Kirchensteuern		5'339.00		5'500.00	5'458.00
4611.03	Entschädigungen Registerführung Quellensteuern		996.00		750.00	795.00
4612.12	Interne Verrechnung (7201)		27'000.00		32'000.00	31'000.00
4612.13	Interne Verrechnung (7301)		4'000.00		6'000.00	5'000.00
4612.14	Interne Verrechnung (8710)		21'000.00		33'000.00	31'000.00
4632.02	Beiträge von Schulverband		149'400.00		149'400.00	149'400.00

Erfolgsrechnung nach Funktionen

1.1.2019 - 31.12.2019

Funktionale Gliederung		Rechnung 2019		Budget 2019		Rechnung 2018	
		Aufwand	Ertrag	Aufwand	Ertrag	Aufwand	Ertrag
4930.01	Interne Verrechnung (1610)		6'000.00		6'000.00		6'000.00
4930.02	Interne Verrechnung (2180)		80'500.00		80'500.00		30'500.00
4930.03	Interne Verrechnung (5310)		79'000.00		101'000.00		118'000.00
4930.04	Interne Verrechnung (5444)		74'250.00		74'250.00		74'250.00
4930.05	Interne Verrechnung (5451)		18'400.00		18'300.00		18'000.00
4930.06	Interne Verrechnung (5796)		841'100.00		847'700.00		841'100.00
4930.07	Interne Verrechnung (9630)		62'000.00		69'000.00		65'000.00
4930.08	Interne Verrechnung (6155)		13'000.00		13'000.00		13'000.00
4930.10	Interne Verrechnung (7792)		3'000.00		3'000.00		3'000.00
4930.11	Interne Verrechnung (5430)		78'600.00		78'600.00		78'600.00
4930.12	Interne Verrechnung (2197)		13'450.00		13'450.00		13'450.00
4930.13	Interne Verrechnung (5797)		78'600.00		78'600.00		78'600.00
4930.14	Interne Verrechnung (3290)		30'000.00		30'000.00		
029	Verwaltungsliegenschaften	171'664.65	110'130.70	224'000.00	107'900.00	145'753.50	108'174.20
	Nettoaufwand		61'533.95		116'100.00		37'579.30
0290	Verwaltungsliegenschaften	171'664.65	110'130.70	224'000.00	107'900.00	145'753.50	108'174.20
3010.01	Löhne des Verwaltungs- und Betriebspersonals	13'998.95		11'000.00		10'608.95	
3010.02	Löhne Reinigungspersonal	31'205.85		41'000.00		29'520.75	
3050.01	AG-Beiträge AHV, IV, EO, ALV, Verwaltungskosten	2'781.05		4'000.00		1'761.20	
3052.01	AG-Beiträge an Pensionskassen	2'954.20		3'300.00		2'176.95	
3053.01	AG-Beiträge an Unfallversicherungen	225.50		300.00		154.70	
3054.01	AG-Beiträge an Familienausgleichskasse	707.30		950.00		504.95	
3055.01	AG-Beiträge an Krankentaggeldversicherungen	189.40		250.00		114.25	
3101.01	Betriebs-, Verbrauchsmaterial	4'544.25		6'000.00		645.15	
3111.01	Maschinen, Geräte und Fahrzeuge	325.20		1'500.00		1'281.45	
3116.01	Medizinische Geräte	5'106.30		1'000.00		1'014.40	
3120.02	Heizmaterial	12'518.95		19'000.00		14'406.85	
3120.11	Nebenkosten Elektrizität	15'449.25		17'600.00		20'578.25	
3120.12	Nebenkosten Wasser	2'753.05		4'500.00		2'544.60	
3120.13	Nebenkosten Abwasser	1'814.35		3'500.00		1'550.25	
3120.14	Nebenkosten Kehricht	3'113.20		3'500.00		3'152.20	
3130.02	Telefon- und Kommunikation			2'000.00		430.65	
3130.10	Serviceabonnemente	14'066.60		14'600.00		14'004.75	
3131.01	Planungen und Projektierungen Dritter (für spätere Investitionskredite)			15'000.00		125.85	
3132.01	Honorare externe Berater, Gutachter, Fachexperten etc.	88.20		15'000.00		108.00	
3134.01	Sachversicherungsprämien	6'860.50		6'500.00		4'931.10	

Erfolgsrechnung nach Funktionen

1.1.2019 - 31.12.2019

Funktionale Gliederung		Rechnung 2019		Budget 2019		Rechnung 2018	
		Aufwand	Ertrag	Aufwand	Ertrag	Aufwand	Ertrag
3144.01	Unterhalt Hochbauten, Gebäude	49'257.85		46'000.00		22'805.20	
3151.01	Unterhalt Apparate, Maschinen, Geräte, Fahrzeuge, Werkzeuge			1'500.00			
3300.40	Planmässige Abschreibungen Hochbauten VV Allgemeiner Haushalt	3'704.70		6'000.00		13'333.05	
4470.01	Pacht- und Mietzinse Liegenschaften VV		109'080.70		105'900.00		106'724.20
4472.02	Vergütung Benützung Mittelstrasse 3		1'050.00		2'000.00		1'450.00
1	Öffentliche Ordnung und Sicherheit, Verteidigung	976'442.50	1'668'753.14	933'961.00	1'586'681.00	854'661.70	1'639'946.14
	Nettoertrag	692'310.64		652'720.00		785'284.44	
11	Öffentliche Sicherheit	274'163.80	15'028.30	276'600.00	13'750.00	265'051.30	17'360.05
	Nettoaufwand		259'135.50		262'850.00		247'691.25
111	Polizei	274'163.80	15'028.30	276'600.00	13'750.00	265'051.30	17'360.05
	Nettoaufwand		259'135.50		262'850.00		247'691.25
1110	Polizei	274'163.80	15'028.30	276'600.00	13'750.00	265'051.30	17'360.05
3101.01	Betriebs-, Verbrauchsmaterial	6'444.15		8'000.00		10'214.95	
3112.01	Dienstkleider			200.00			
3130.08	Mitglieder- und Verbandsbeiträge	50.00		200.00		110.00	
3132.01	Honorare externe Berater, Gutachter, Fachexperten etc.	267'669.65		268'000.00		254'726.35	
3151.01	Unterhalt Apparate, Maschinen, Geräte, Fahrzeuge, Werkzeuge			200.00			
4210.01	Gebühren für Amtshandlungen		200.00		250.00		642.00
4240.01	Benützungsgebühren und Dienstleistungen		14'828.30		13'500.00		16'718.05
14	Allgemeines Rechtswesen	142'227.70	1'256'074.59	125'500.00	1'212'500.00	116'468.50	1'251'674.89
	Nettoertrag	1'113'846.89		1'087'000.00		1'135'206.39	
140	Allgemeines Rechtswesen	142'227.70	1'256'074.59	125'500.00	1'212'500.00	116'468.50	1'251'674.89
	Nettoertrag	1'113'846.89		1'087'000.00		1'135'206.39	
1400	Allgemeines Rechtswesen	142'227.70	158'767.24	125'500.00	172'500.00	116'468.50	176'619.89
3130.11	Gebühren Einwohnerkontrolle, Fremdenpolizei	67'345.70		55'500.00		77'250.10	
3130.12	Nicht verrechenbare Aufwände Baubewilligungen	586.05		10'000.00		1'499.95	
3132.01	Honorare externe Berater, Gutachter, Fachexperten etc.	64'770.95		40'000.00		23'268.45	
3611.01	Entschädigungen an Kanton	9'525.00		20'000.00		14'450.00	
4120.01	Konzessionen		3'499.20		1'000.00		

Erfolgsrechnung nach Funktionen

1.1.2019 - 31.12.2019

Funktionale Gliederung		Rechnung 2019		Budget 2019		Rechnung 2018	
		Aufwand	Ertrag	Aufwand	Ertrag	Aufwand	Ertrag
4210.01	Gebühren für Amtshandlungen		141'951.74		150'000.00		162'830.89
4210.02	Gebühren für Amtshandlungen (Abteilung Infrastruktur)		13'076.30		20'000.00		13'069.00
4631.01	Beiträge von Kanton		240.00		1'500.00		720.00
1402	Kinder- und Erwachsenenschutz		1'097'307.35		1'040'000.00		1'075'055.00
4611.01	Entschädigungen vom Kanton		988'565.20		940'000.00		968'518.00
4611.20	Entschädigung vom Kanton (Zusatzpauschale KES)		108'742.15		100'000.00		106'537.00
15	Feuerwehr	338'478.55	338'478.55	313'631.00	313'631.00	351'630.85	351'630.85
150	Feuerwehr	338'478.55	338'478.55	313'631.00	313'631.00	351'630.85	351'630.85
1506	Regionale Feuerwehrorganisation	338'478.55	338'478.55	313'631.00	313'631.00	351'630.85	351'630.85
3181.08	Forderungsverluste/Erlasse Ersatzabgaben Feuerwehrdienstpflicht	15'227.90		15'000.00		16'454.50	
3300.95	Planmässige Abschreibungen übrige Sachanlagen VV Feuerwehr	22'517.45		22'500.00		22'517.45	
3510.01	Einlagen in Spezialfinanzierungen EK	20'281.05				62'788.20	
3632.02	Beitrag an Regiofeuerwehr Agglomeration Biel	259'425.15		255'000.00		228'296.70	
3910.01	Interne Verrechnung (9300)	16'692.00		16'800.00		16'620.00	
3940.01	Interne Verrechnung von kalk. Zinsen und Finanzaufwand	4'335.00		4'331.00		4'954.00	
4200.50	Ersatzabgaben Feuerwehrdienstpflicht		327'803.45		300'000.00		340'937.95
4510.01	Entnahmen aus Spezialfinanzierungen des EK				3'093.40		
4632.01	Beiträge von Gemeinden und Gemeindeverbänden		9'840.10		9'682.60		10'014.90
4940.01	Interne Verrechnung von kalkulatorischen Zinsen und Finanzaufwand		835.00		855.00		678.00
16	Verteidigung	221'572.45	59'171.70	218'230.00	46'800.00	121'511.05	19'280.35
	Nettoaufwand		162'400.75		171'430.00		102'230.70
161	Militärische Verteidigung	121'964.85	59'171.70	118'100.00	45'000.00	38'560.65	19'280.35
	Nettoaufwand		62'793.15		73'100.00		19'280.30
1610	Militärische Verteidigung	121'964.85	59'171.70	118'100.00	45'000.00	38'560.65	19'280.35
3132.01	Honorare externe Berater, Gutachter, Fachexperten etc.			10'000.00		16'993.25	
3132.03	Rechtskosten			2'500.00		2'439.75	
3134.01	Sachversicherungsprämien	1'961.70		2'000.00		1'958.55	
3137.01	Steuern und Abgaben	883.30		1'000.00		883.30	
3144.01	Unterhalt Hochbauten, Gebäude	109'498.35		93'600.00		10'285.80	

Erfolgsrechnung nach Funktionen

1.1.2019 - 31.12.2019

Funktionale Gliederung		Rechnung 2019		Budget 2019		Rechnung 2018	
		Aufwand	Ertrag	Aufwand	Ertrag	Aufwand	Ertrag
3170.01	Reisekosten und Spesen	3'621.50		3'000.00			
3930.01	Interne Verrechnung (0220)	6'000.00		6'000.00		6'000.00	
4632.01	Beiträge von Gemeinden und Gemeindeverbänden		59'171.70		45'000.00		19'280.35
162	Zivile Verteidigung	99'607.60		100'130.00	1'800.00	82'950.40	
	Nettoaufwand		99'607.60		98'330.00		82'950.40
1620	Zivilschutz	10'056.55		11'300.00	1'800.00	10'109.90	
3120.01	Elektrizität und Wasser	3'466.20		3'200.00		3'807.20	
3130.02	Telefon- und Kommunikation			600.00		540.80	
3134.01	Sachversicherungsprämien	658.60		1'000.00		657.10	
3144.01	Unterhalt Hochbauten, Gebäude	5'468.20		5'000.00		5'104.80	
3151.01	Unterhalt Apparate, Maschinen, Geräte, Fahrzeuge, Werkzeuge	463.55		1'500.00			
4470.01	Pacht- und Mietzinse Liegenschaften VV				800.00		
4631.01	Beiträge von Kanton				1'000.00		
1626	Regionale Zivilschutzorganisation	84'772.80		84'000.00		68'064.30	
3632.01	Beiträge an Gemeinden und Gemeindeverbände	84'772.80		84'000.00		68'064.30	
1627	Regionale Führungsstab	4'778.25		4'830.00		4'776.20	
3632.01	Beiträge an Gemeinden und Gemeindeverbände	4'778.25		4'830.00		4'776.20	
2	Bildung	7'588'937.77	2'960'023.65	8'258'210.00	2'988'860.00	7'453'562.42	2'984'839.15
	Nettoaufwand		4'628'914.12		5'269'350.00		4'468'723.27
21	Obligatorische Schule	7'284'830.37	2'960'023.65	7'948'210.00	2'988'860.00	7'181'677.32	2'984'839.15
	Nettoaufwand		4'324'806.72		4'959'350.00		4'196'838.17
211	Eingangsstufe	471'702.61		521'800.00		508'520.56	
	Nettoaufwand		471'702.61		521'800.00		508'520.56
2110	Kindergarten	471'702.61		521'800.00		508'520.56	
3090.03	Aus- und Weiterbildung Lehrpersonen	88.00		1'100.00		800.00	
3100.01	Büromaterial	856.35		1'100.00		905.65	
3100.02	Verbrauchsmaterial Büroinformatik			1'100.00		36.05	
3102.01	Drucksachen, Publikationen	91.76		700.00			
3104.01	Lehrmittel	23'878.40		27'400.00		21'692.90	
3119.01	Übrige nicht aktivierbare Anlagen	4'035.40		4'200.00		619.50	

Erfolgsrechnung nach Funktionen

1.1.2019 - 31.12.2019

Funktionale Gliederung		Rechnung 2019		Budget 2019		Rechnung 2018	
		Aufwand	Ertrag	Aufwand	Ertrag	Aufwand	Ertrag
3130.02	Telefon- und Kommunikation	3'458.30		4'200.00		3'403.15	
3134.01	Sachversicherungsprämien	1'032.35		1'100.00		1'032.35	
3159.01	Unterhalt übrige mobile Anlagen	653.90		1'500.00			
3171.01	Exkursionen, Schulreisen und Lager	3'841.00		5'400.00		2'942.56	
3611.02	Gemeindeanteil Lastenausgleich Lehrergehälter	334'755.50		357'000.00		399'913.25	
3612.04	Schulgelder französisch sprechende Kinder Lehrergehälter	78'724.35		90'000.00		61'031.65	
3612.05	Schulgelder französisch sprechende Kinder Betriebskosten	20'287.30		27'000.00		16'143.50	
212	Primarstufe	2'049'362.89		2'341'000.00		2'020'344.70	
	Nettoaufwand		2'049'362.89		2'341'000.00		2'020'344.70
2120	Primarstufe	2'049'362.89		2'341'000.00		2'020'344.70	
3090.03	Aus- und Weiterbildung Lehrpersonen	11'103.00		14'000.00		14'317.95	
3099.01	Übriger Personalaufwand	9'050.70		13'500.00		3'960.85	
3100.01	Büromaterial	388.50		1'500.00		135.60	
3100.02	Verbrauchsmaterial Büroinformatik	3'950.50		4'000.00		2'407.30	
3102.01	Drucksachen, Publikationen	3'381.00		4'000.00		3'119.95	
3104.01	Lehrmittel	141'603.35		157'400.00		133'711.90	
3104.02	Bibliotheken	10'611.60		10'500.00		10'154.75	
3104.03	Werkmaterial	19'746.70		27'800.00		20'564.35	
3110.02	Schulmobiliar	28'029.85		3'500.00		1'018.90	
3111.01	Maschinen, Geräte und Fahrzeuge	10'280.00		11'900.00		2'046.80	
3113.01	Hardware	24'306.45		24'300.00		6'033.45	
3118.01	Anschaffung und Entwicklung Software und Lizenzen (inkl. Release-Wechsel)	787.39		3'000.00		1'969.00	
3119.01	Übrige nicht aktivierbare Anlagen	4'853.60		15'000.00		10'699.25	
3120.03	Abfallgebühren	700.05		3'000.00			
3130.02	Telefon- und Kommunikation	7'289.70		13'700.00		13'289.55	
3132.01	Honorare externe Berater, Gutachter, Fachexperten etc.	10'772.10		46'500.00		11'411.35	
3134.01	Sachversicherungsprämien	3'461.35		4'000.00		3'461.35	
3153.01	Informatik-Unterhalt (Hardware)	10'559.75		11'100.00		2'219.50	
3158.01	Unterhalt Software und Lizenzen (Service-Verträge, Up-Grades)	2'119.30		25'100.00		14'657.10	
3159.01	Unterhalt übrige mobile Anlagen	22'459.25		23'700.00		18'450.60	
3171.01	Exkursionen, Schulreisen und Lager	54'644.20		80'600.00		66'912.05	
3300.60	Planmässige Abschreibungen Mobilien VV Allgemeiner Haushalt	18'255.95		18'300.00		18'256.00	
3320.00	Planmässige Abschreibungen Software Allgemeiner Haushalt			44'000.00			

Erfolgsrechnung nach Funktionen

1.1.2019 - 31.12.2019

Funktionale Gliederung		Rechnung 2019		Budget 2019		Rechnung 2018	
		Aufwand	Ertrag	Aufwand	Ertrag	Aufwand	Ertrag
3611.02	Gemeindeanteil Lastenausgleich Lehrergehälter	1'170'732.00		1'283'000.00		1'122'168.50	
3612.04	Schulgelder französisch sprechende Kinder Lehrergehälter	293'781.35		280'600.00		313'955.50	
3612.05	Schulgelder französisch sprechende Kinder Betriebskosten	187'691.00		173'000.00		203'669.65	
3612.06	Schulgelder andere Primarschulen Lehrergehälter	-1'195.75		24'000.00		12'842.65	
3612.07	Schulgelder andere Primarschulen Betriebskosten			20'000.00		8'910.85	
213	Oberstufe	2'130'707.70	469'798.75	2'208'000.00	417'000.00	2'038'220.01	458'974.75
	Nettoaufwand		1'660'908.95		1'791'000.00		1'579'245.26
2130	Sekundarstufe I	2'130'707.70	469'798.75	2'208'000.00	417'000.00	2'038'220.01	458'974.75
3134.01	Sachversicherungsprämien	3'765.00		4'000.00		3'765.00	
3611.04	Schulgelder Maturitätsschulen Lehrergehälter	69'109.70		60'500.00		69'984.35	
3611.05	Schulgelder Maturitätsschulen Betriebskosten	31'820.00		28'600.00		32'035.00	
3612.02	Schulgelder Schulverband Lehrergehälter	883'744.00		895'000.00		867'858.25	
3612.03	Schulgelder Schulverband Betriebskosten	791'111.70		800'000.00		706'805.71	
3612.04	Schulgelder französisch sprechende Kinder Lehrergehälter	210'991.65		253'500.00		215'506.65	
3612.05	Schulgelder französisch sprechende Kinder Betriebskosten	140'165.65		166'400.00		142'265.05	
4611.01	Entschädigungen vom Kanton		469'798.75		417'000.00		458'974.75
214	Musikschulen	184'757.00		210'000.00		174'267.25	
	Nettoaufwand		184'757.00		210'000.00		174'267.25
2140	Musikschulen	184'757.00		210'000.00		174'267.25	
3612.01	Entschädigungen an Gemeinden und Gemeindeverbände	184'757.00		210'000.00		174'267.25	
217	Schulliegenschaften	1'491'276.35	1'716'023.25	1'586'300.00	1'678'360.00	1'496'955.95	1'607'859.25
	Nettoertrag	224'746.90		92'060.00		110'903.30	
2170	Schulliegenschaften	1'491'276.35	1'716'023.25	1'586'300.00	1'678'360.00	1'496'955.95	1'607'859.25
3010.01	Löhne des Verwaltungs- und Betriebspersonals	363'074.15		370'000.00		375'977.45	
3010.02	Löhne Reinigungspersonal	267'128.60		210'000.00		249'892.55	
3050.01	AG-Beiträge AHV, IV, EO, ALV, Verwaltungskosten	39'115.80		40'000.00		39'492.40	
3052.01	AG-Beiträge an Pensionskassen	41'341.65		40'000.00		43'007.05	
3053.01	AG-Beiträge an Unfallversicherungen	3'142.10		3'500.00		3'664.50	
3053.09	Taggelder von Unfallversicherung					-5'866.80	
3054.01	AG-Beiträge an Familienausgleichskasse	9'882.60		10'500.00		11'307.70	
3055.01	AG-Beiträge an Krankentaggeldversicherungen	2'354.35		2'600.00		2'409.50	
3055.09	Taggelder von Krankentaggeldversicherung	-216.00				-2'559.75	
3101.01	Betriebs-, Verbrauchsmaterial	78'300.00		38'000.00		55'670.95	

Erfolgsrechnung nach Funktionen

1.1.2019 - 31.12.2019

Funktionale Gliederung		Rechnung 2019		Budget 2019		Rechnung 2018	
		Aufwand	Ertrag	Aufwand	Ertrag	Aufwand	Ertrag
3111.01	Maschinen, Geräte und Fahrzeuge	9'235.20		7'000.00		11'040.20	
3112.01	Dienstkleider	903.60					
3119.01	Übrige nicht aktivierbare Anlagen			2'000.00			
3120.02	Heizmaterial	224'024.85		204'100.00		202'516.90	
3120.11	Nebenkosten Elektrizität	82'745.15		88'000.00		80'412.75	
3120.12	Nebenkosten Wasser	11'204.60		12'000.00		10'145.00	
3120.13	Nebenkosten Abwasser	12'540.55		9'000.00		11'078.95	
3120.14	Nebenkosten Kehricht	10'898.55		7'500.00		10'361.95	
3130.02	Telefon- und Kommunikation	579.05		300.00		973.15	
3130.10	Serviceabonnemente	3'569.20		15'500.00		9'997.50	
3132.01	Honorare externe Berater, Gutachter, Fachexperten etc.	10'102.65		35'000.00		10'627.35	
3134.01	Sachversicherungsprämien	49'242.35		50'000.00		49'036.50	
3140.01	Unterhalt an Grundstücken			10'000.00		1'425.90	
3144.01	Unterhalt Hochbauten, Gebäude	1'364.90		10'000.00		1'801.25	
3144.02	Unterhalt Schulhaus Balainen	112'830.60		81'500.00		66'470.80	
3144.03	Unterhalt Schulhaus Beunden	33'741.90		126'000.00		17'029.25	
3144.04	Unterhalt Schulhaus Burgerallee	40'219.25		62'000.00		55'287.60	
3144.05	Unterhalt Schulhaus Weidteile	43'340.95		75'000.00		148'291.50	
3144.06	Unterhalt Kindergärten und KITA Aalmatten	18'223.95		38'000.00		16'451.80	
3144.20	Unterhalt Balainenweg 29 (Wohnung)			13'000.00		184.40	
3151.01	Unterhalt Apparate, Maschinen, Geräte, Fahrzeuge, Werkzeuge	3'623.30		5'500.00		2'065.10	
3160.01	Miete und Pacht Liegenschaften			900.00			
3300.40	Planmässige Abschreibungen Hochbauten VV Allgemeiner Haushalt	3'270.95		3'900.00		3'270.95	
3320.90	Planmässige Abschreibungen übrige immaterielle Anlagen VV Allgemeiner Haushalt	15'491.55		15'500.00		15'491.60	
4260.02	Versicherungsleistungen		8'375.25				15'017.55
4470.01	Pacht- und Mietzinse Liegenschaften VV		1'681'960.00		1'655'200.00		1'564'520.10
4471.01	Vergütung Dienstwohnungen VV						3'341.60
4472.01	Vergütung für Benützungen Liegenschaften VV		20'528.00		18'000.00		19'520.00
4479.01	Übrige Erträge Liegenschaften VV		5'160.00		5'160.00		5'460.00
218	Tagesbetreuung	799'225.83	694'740.10	910'000.00	808'000.00	779'239.20	829'082.35
	Nettoaufwand		104'485.73		102'000.00		
	Nettoertrag					49'843.15	
2180	Tagesbetreuung	799'225.83	694'740.10	910'000.00	808'000.00	779'239.20	829'082.35
3010.01	Löhne des Verwaltungs- und Betriebspersonals	450'655.85		500'000.00		469'979.90	

Erfolgsrechnung nach Funktionen

1.1.2019 - 31.12.2019

Funktionale Gliederung		Rechnung 2019		Budget 2019		Rechnung 2018	
		Aufwand	Ertrag	Aufwand	Ertrag	Aufwand	Ertrag
3010.02	Löhne Reinigungspersonal	20'660.20		25'000.00		17'306.65	
3050.01	AG-Beiträge AHV, IV, EO, ALV, Verwaltungskosten	29'214.35		35'000.00		29'727.55	
3050.09	Erwerbsersatz und Mutterschaftsentschädigung der Ausgleichskasse					-11'909.10	
3052.01	AG-Beiträge an Pensionskassen	30'262.75		35'000.00		33'695.10	
3053.01	AG-Beiträge an Unfallversicherungen	2'316.25		3'150.00		2'342.10	
3053.09	Taggelder von Unfallversicherung	-2'047.45				-3'864.30	
3054.01	AG-Beiträge an Familienausgleichskasse	7'435.00		9'450.00		8'511.05	
3055.01	AG-Beiträge an Krankentaggeldversicherungen	1'949.50		2'400.00		1'993.15	
3055.09	Taggelder von Krankentaggeldversicherung	-7'503.00					
3090.01	Aus- und Weiterbildung des Personals	380.00		7'000.00		2'546.00	
3100.01	Büromaterial			1'000.00			
3101.01	Betriebs-, Verbrauchsmaterial	12'097.08		15'500.00		11'451.10	
3102.01	Drucksachen, Publikationen	710.80		2'000.00		865.05	
3105.01	Lebensmittel	52'861.50		53'000.00		46'449.35	
3105.09	Erstattung Lebensmittel Personal	-5'275.30		-5'000.00		-3'783.90	
3110.01	Büromöbel und Geräte	532.00		2'000.00		1'451.90	
3119.01	Übrige nicht aktivierbare Anlagen			6'000.00		4'122.85	
3120.01	Elektrizität und Wasser	4'620.85		3'500.00		4'600.20	
3130.02	Telefon- und Kommunikation	1'530.10		2'500.00		1'661.45	
3160.01	Miete und Pacht Liegenschaften	83'909.35		93'000.00		94'504.15	
3169.01	Übrige Mieten und Benützungskosten	689.65		2'000.00		3'083.70	
3170.01	Reisekosten und Spesen	1'636.20					
3611.06	Tagesschulleitung	32'090.15		37'000.00		34'005.25	
3930.01	Interne Verrechnung (0220)	80'500.00		80'500.00		30'500.00	
4240.07	Elternbeiträge Betreuung		100'061.90		80'000.00		87'137.35
4260.03	Elternbeiträge Mahlzeiten		125'263.75		96'000.00		97'471.15
4502.01	Entnahme aus Legaten und Stiftungen		2'924.75		12'000.00		8'428.30
4631.01	Beiträge von Kanton		466'489.70		620'000.00		636'045.55
219	Obligatorische Schule	157'797.99	79'461.55	171'110.00	85'500.00	164'129.65	88'922.80
	Nettoaufwand		78'336.44		85'610.00		75'206.85
2194	Freiwilliger Schulsport	19'221.40	20'774.00	16'060.00	14'500.00	20'152.95	20'044.00
3010.01	Löhne des Verwaltungs- und Betriebspersonals	18'080.00		11'000.00		16'850.00	
3050.01	AG-Beiträge AHV, IV, EO, ALV, Verwaltungskosten	831.10		740.00		1'100.25	
3053.01	AG-Beiträge an Unfallversicherungen	33.50		70.00		41.40	
3054.01	AG-Beiträge an Familienausgleichskasse	211.50		200.00		300.55	
3055.01	AG-Beiträge an Krankentaggeldversicherungen	65.30		50.00		60.75	

Erfolgsrechnung nach Funktionen

1.1.2019 - 31.12.2019

Funktionale Gliederung		Rechnung 2019		Budget 2019		Rechnung 2018	
		Aufwand	Ertrag	Aufwand	Ertrag	Aufwand	Ertrag
3130.01	Dienstleistungen Dritter			4'000.00		1'800.00	
4231.01	Kursgelder		12'190.00		7'500.00		10'660.00
4611.01	Entschädigungen vom Kanton		8'584.00		7'000.00		9'384.00
2197	Schulsozialdienst	138'576.59	58'687.55	155'050.00	71'000.00	143'976.70	68'878.80
3010.01	Löhne des Verwaltungs- und Betriebspersonals	101'444.20		112'000.00		108'995.90	
3050.01	AG-Beiträge AHV, IV, EO, ALV, Verwaltungskosten	6'377.25		7'500.00		6'852.20	
3052.01	AG-Beiträge an Pensionskassen	7'852.80		9'000.00		7'770.00	
3053.01	AG-Beiträge an Unfallversicherungen	571.10		700.00		616.60	
3054.01	AG-Beiträge an Familienausgleichskasse	1'623.30		2'000.00		1'962.20	
3055.01	AG-Beiträge an Krankentaggeldversicherungen	454.75		500.00		488.85	
3090.01	Aus- und Weiterbildung des Personals	2'960.00		3'000.00		1'350.00	
3101.01	Betriebs-, Verbrauchsmaterial	1'043.63		1'000.00		1'407.55	
3130.02	Telefon- und Kommunikation	615.50		1'100.00		933.40	
3132.01	Honorare externe Berater, Gutachter, Fachexperten etc.	150.00		800.00		150.00	
3199.07	Projektarbeit	2'034.06		4'000.00			
3930.01	Interne Verrechnung (0220)	13'450.00		13'450.00		13'450.00	
4631.01	Beiträge von Kanton		12'349.00		13'000.00		12'878.80
4632.02	Beiträge von Schulverband		46'338.55		58'000.00		56'000.00
22	Sonderschulen	304'107.40		310'000.00		271'885.10	
	Nettoaufwand		304'107.40		310'000.00		271'885.10
220	Sonderschulen	304'107.40		310'000.00		271'885.10	
	Nettoaufwand		304'107.40		310'000.00		271'885.10
2200	Sonderschulen	304'107.40		310'000.00		271'885.10	
3612.08	Schulgelder Sonderschulen Lehrergehälter	209'795.70		200'000.00		189'384.75	
3612.11	Schulgelder Sonderschulen Betriebskosten	94'311.70		110'000.00		82'500.35	
3	Kultur, Sport und Freizeit, Kirche	2'209'657.84	396'000.65	2'492'510.00	399'840.00	2'018'429.02	510'867.00
	Nettoaufwand		1'813'657.19		2'092'670.00		1'507'562.02
31	Kulturerbe	20'000.00		40'000.00	20'000.00	21'095.00	11'095.00
	Nettoaufwand		20'000.00		20'000.00		10'000.00
312	Denkmalpflege und Heimatschutz	20'000.00		40'000.00	20'000.00	21'095.00	11'095.00
	Nettoaufwand		20'000.00		20'000.00		10'000.00

Erfolgsrechnung nach Funktionen

1.1.2019 - 31.12.2019

Funktionale Gliederung		Rechnung 2019		Budget 2019		Rechnung 2018	
		Aufwand	Ertrag	Aufwand	Ertrag	Aufwand	Ertrag
3120	Denkmalpflege und Heimatschutz	20'000.00		40'000.00	20'000.00	21'095.00	11'095.00
3637.12	Beiträge aus SF Bauinventar			20'000.00		11'095.00	
3893.01	Einlagen in Vorfinanzierungen des EK	20'000.00		20'000.00		10'000.00	
4893.01	Entnahmen aus Vorfinanzierungen des EK				20'000.00		11'095.00
32	Kultur, übrige	769'023.67	61'064.00	825'220.00	68'600.00	684'105.62	65'845.80
	Nettoaufwand		707'959.67		756'620.00		618'259.82
321	Bibliotheken	172'323.12	24'164.00	184'730.00	27'100.00	179'283.37	26'295.80
	Nettoaufwand		148'159.12		157'630.00		152'987.57
3210	Bibliothek deutsch	121'106.17	17'499.00	123'550.00	20'700.00	128'733.32	22'468.30
3010.01	Löhne des Verwaltungs- und Betriebspersonals	70'585.80		68'000.00		66'503.60	
3010.02	Löhne Reinigungspersonal					31.50	
3050.01	AG-Beiträge AHV, IV, EO, ALV, Verwaltungskosten	4'416.55		4'600.00		4'092.40	
3050.09	Erwerbsersatz und Mutterschaftsentschädigung der Ausgleichskasse	-3'414.50					
3052.01	AG-Beiträge an Pensionskassen	5'880.45		3'000.00		5'503.90	
3053.01	AG-Beiträge an Unfallversicherungen	289.60		400.00		273.55	
3054.01	AG-Beiträge an Familienausgleichskasse	1'124.25		1'200.00		1'171.60	
3055.01	AG-Beiträge an Krankentaggeldversicherungen	315.10		300.00		291.75	
3090.01	Aus- und Weiterbildung des Personals	667.80		800.00		700.00	
3101.01	Betriebs-, Verbrauchsmaterial	1'889.00		2'000.00		3'454.50	
3103.02	Ankauf Ausleihmaterial	16'460.62		17'000.00		16'948.77	
3110.01	Büromöbel und Geräte	85.75		1'000.00		4'753.50	
3113.01	Hardware					274.65	
3120.01	Elektrizität und Wasser	6'218.05		6'800.00		6'167.75	
3130.02	Telefon- und Kommunikation	601.80		1'100.00		896.50	
3130.04	Portokosten	350.00		500.00		563.20	
3130.08	Mitglieder- und Verbandsbeiträge	445.00		500.00		425.00	
3132.01	Honorare externe Berater, Gutachter, Fachexperten etc.	1'450.00		2'000.00		3'379.10	
3134.01	Sachversicherungsprämien	952.75		850.00		529.10	
3158.01	Unterhalt Software und Lizenzen (Service-Verträge, Up-Grades)	500.00		500.00			
3159.01	Unterhalt übrige mobile Anlagen	471.75		1'000.00		956.55	
3160.01	Miete und Pacht Liegenschaften	11'816.40		12'000.00		11'816.40	
4210.01	Gebühren für Amtshandlungen		1'450.00		1'200.00		1'957.30
4240.01	Benützungsgebühren und Dienstleistungen		11'424.00		15'000.00		13'589.00
4636.01	Beiträge von privaten Organisationen ohne Erwerbszweck		4'625.00		4'500.00		6'922.00

Erfolgsrechnung nach Funktionen

1.1.2019 - 31.12.2019

Funktionale Gliederung		Rechnung 2019		Budget 2019		Rechnung 2018	
		Aufwand	Ertrag	Aufwand	Ertrag	Aufwand	Ertrag
3211	Bibliothek französisch	51'216.95	6'665.00	61'180.00	6'400.00	50'550.05	3'827.50
3010.01	Löhne des Verwaltungs- und Betriebspersonals	29'377.80		25'000.00		28'453.85	
3010.02	Löhne Reinigungspersonal			6'000.00		1'280.90	
3050.01	AG-Beiträge AHV, IV, EO, ALV, Verwaltungskosten	1'795.40		2'000.00		1'648.45	
3052.01	AG-Beiträge an Pensionskassen	505.20		600.00		460.00	
3053.01	AG-Beiträge an Unfallversicherungen	77.50		180.00		64.00	
3054.01	AG-Beiträge an Familienausgleichskasse	457.25		560.00		471.95	
3055.01	AG-Beiträge an Krankentaggeldversicherungen	131.80		140.00		123.60	
3090.01	Aus- und Weiterbildung des Personals	20.00		1'200.00			
3101.01	Betriebs-, Verbrauchsmaterial	24.90		1'000.00		4.60	
3103.02	Ankauf Ausleihmaterial	7'217.05		7'700.00		6'074.60	
3119.01	Übrige nicht aktivierbare Anlagen			1'000.00		598.20	
3120.01	Elektrizität und Wasser	268.20		500.00		248.25	
3130.02	Telefon- und Kommunikation	434.25		1'200.00		903.60	
3132.01	Honorare externe Berater, Gutachter, Fachexperten etc.	673.00		1'000.00		290.70	
3134.01	Sachversicherungsprämien	1'155.60		1'200.00		1'152.95	
3158.01	Unterhalt Software und Lizenzen (Service-Verträge, Up-Grades)			1'900.00			
3159.01	Unterhalt übrige mobile Anlagen	304.60		1'000.00			
3160.01	Miete und Pacht Liegenschaften	8'774.40		9'000.00		8'774.40	
4210.01	Gebühren für Amtshandlungen		45.00		200.00		
4240.01	Benützungsgebühren und Dienstleistungen		4'320.00		4'000.00		3'827.50
4636.01	Beiträge von privaten Organisationen ohne Erwerbszweck		2'300.00		2'200.00		
329	Kultur	596'700.55	36'900.00	640'490.00	41'500.00	504'822.25	39'550.00
	Nettoaufwand		559'800.55		598'990.00		465'272.25
3290	Übrige Kultur	421'515.50		444'100.00		328'389.35	
3130.01	Dienstleistungen Dritter					8'842.65	
3130.16	Infrastruktur für Veranstaltungen in Nidau	65'096.85		97'500.00		66'636.55	
3199.06	Schliengen Partnerschaft	12'959.25		15'000.00		2'245.90	
3612.17	Interne Verrechnung (8710)	5'000.00		4'800.00		5'000.00	
3634.02	Kulturelle Institutionen Biel	141'755.00		143'000.00		141'755.00	
3636.03	Kulturelle Institutionen Nidau	5'400.00		5'400.00		5'400.00	
3636.04	Kulturelle Veranstaltungen Nidau	21'379.15		4'200.00		30'570.90	
3636.05	Kultur Kreuz Nidau	30'000.00		30'000.00		30'000.00	
3636.06	Verschiedene freiwillige Beiträge	47'925.25		52'200.00		32'938.35	
3636.07	Verschiedene Vereinsbeiträge	5'000.00		5'000.00		5'000.00	

Erfolgsrechnung nach Funktionen

1.1.2019 - 31.12.2019

Funktionale Gliederung		Rechnung 2019		Budget 2019		Rechnung 2018	
		Aufwand	Ertrag	Aufwand	Ertrag	Aufwand	Ertrag
3930.01	Interne Verrechnung (0220)	30'000.00		30'000.00			
3930.05	Interne Verrechnung (6191)	57'000.00		57'000.00			
3291	Integration	175'185.05	36'900.00	196'390.00	41'500.00	176'432.90	39'550.00
3010.01	Löhne des Verwaltungs- und Betriebspersonals	47'240.70		48'000.00		46'411.95	
3010.03	Löhne Projektarbeit	45'528.60		56'500.00		45'919.65	
3050.01	AG-Beiträge AHV, IV, EO, ALV, Verwaltungskosten	5'702.10		8'000.00		5'540.60	
3052.01	AG-Beiträge an Pensionskassen	4'442.15		5'000.00		5'497.55	
3053.01	AG-Beiträge an Unfallversicherungen	454.25		630.00		493.75	
3054.01	AG-Beiträge an Familienausgleichskasse	1'451.30		1'890.00		1'586.45	
3055.01	AG-Beiträge an Krankentaggeldversicherungen	408.70		470.00		397.10	
3132.01	Honorare externe Berater, Gutachter, Fachexperten etc.			500.00			
3199.07	Projektarbeit	40'415.85		42'100.00		41'168.85	
3636.02	Internido	29'541.40		33'300.00		29'417.00	
4231.01	Kursgelder		11'650.00		13'000.00		12'930.00
4611.01	Entschädigungen vom Kanton		2'250.00		3'500.00		3'620.00
4631.01	Beiträge von Kanton		22'000.00		23'000.00		22'000.00
4636.01	Beiträge von privaten Organisationen ohne Erwerbszweck		1'000.00		2'000.00		1'000.00
33	Medien	44'894.60	3'950.00	44'200.00		35'187.95	3'950.00
	Nettoaufwand		40'944.60		44'200.00		31'237.95
332	Massenmedien	44'894.60	3'950.00	44'200.00		35'187.95	3'950.00
	Nettoaufwand		40'944.60		44'200.00		31'237.95
3320	Massenmedien	44'894.60	3'950.00	44'200.00		35'187.95	3'950.00
3130.17	Nidauer Anzeiger Portokosten	24'958.90		21'900.00		21'005.00	
3132.01	Honorare externe Berater, Gutachter, Fachexperten etc.	3'966.65		10'000.00		8'662.60	
3133.04	Homepage	15'969.05		12'300.00		5'520.35	
4636.01	Beiträge von privaten Organisationen ohne Erwerbszweck		3'950.00				3'950.00
34	Sport und Freizeit	1'375'739.57	330'986.65	1'583'090.00	311'240.00	1'278'040.45	429'976.20
	Nettoaufwand		1'044'752.92		1'271'850.00		848'064.25
341	Sport	693'098.67	314'628.60	770'930.00	298'440.00	668'627.00	395'043.00
	Nettoaufwand		378'470.07		472'490.00		273'584.00
3410	Sport	4'500.00		4'500.00		4'500.00	
3636.08	Sportvereine Nidau	4'500.00		4'500.00		4'500.00	

Erfolgsrechnung nach Funktionen

1.1.2019 - 31.12.2019

Funktionale Gliederung		Rechnung 2019		Budget 2019		Rechnung 2018	
		Aufwand	Ertrag	Aufwand	Ertrag	Aufwand	Ertrag
3411	Strandbad	641'536.27	349'077.85	682'180.00	295'440.00	617'874.90	387'951.65
3010.01	Löhne des Verwaltungs- und Betriebspersonals	283'551.35		285'000.00		277'126.25	
3010.02	Löhne Reinigungspersonal	8'583.80		10'000.00		7'499.40	
3050.01	AG-Beiträge AHV, IV, EO, ALV, Verwaltungskosten	17'825.65		19'000.00		17'735.25	
3052.01	AG-Beiträge an Pensionskassen	20'135.25		22'000.00		21'334.75	
3053.01	AG-Beiträge an Unfallversicherungen	6'097.40		8'280.00		6'289.80	
3054.01	AG-Beiträge an Familienausgleichskasse	4'551.60		5'280.00		5'078.00	
3055.01	AG-Beiträge an Krankentaggeldversicherungen	1'084.55		1'320.00		1'025.35	
3090.01	Aus- und Weiterbildung des Personals	870.00		2'500.00		1'340.00	
3091.01	Personalwerbung	1'253.90		2'000.00		118.50	
3100.01	Büromaterial	600.70		1'000.00		519.40	
3101.01	Betriebs-, Verbrauchsmaterial	10'883.15		5'500.00		6'674.95	
3101.02	Treibstoffe			500.00		134.30	
3101.03	Chemikalien	20'055.25		25'000.00		28'728.50	
3101.06	Einkauf Kioskartikel (Badekappen, Schwimmhilfen etc.)	2'472.90		8'000.00		3'511.30	
3102.01	Drucksachen, Publikationen	1'651.80		2'000.00		1'536.40	
3110.01	Büromöbel und Geräte	1'503.50		1'500.00		1'034.35	
3111.01	Maschinen, Geräte und Fahrzeuge	7'298.22		10'000.00		39'223.50	
3112.01	Dienstkleider	1'387.20		500.00		220.05	
3116.01	Medizinische Geräte	172.85		1'000.00		138.95	
3119.01	Übrige nicht aktivierbare Anlagen	33'503.10		33'000.00			
3120.02	Heizmaterial	3'124.95		4'000.00		2'786.15	
3120.03	Abfallgebühren	650.00		2'000.00		980.55	
3120.11	Nebenkosten Elektrizität	54'659.65		75'000.00		49'254.85	
3120.12	Nebenkosten Wasser	17'543.05		20'000.00		21'321.30	
3120.13	Nebenkosten Abwasser	8'648.90		6'000.00		9'554.20	
3120.14	Nebenkosten Kehricht	1'791.60		2'000.00		1'731.85	
3130.02	Telefon- und Kommunikation	3'071.85		4'000.00		3'289.05	
3132.01	Honorare externe Berater, Gutachter, Fachexperten etc.	8'407.25		12'000.00		1'085.30	
3134.01	Sachversicherungsprämien	5'324.60		7'000.00		5'651.00	
3137.01	Steuern und Abgaben			100.00			
3140.01	Unterhalt an Grundstücken	36'556.90		35'000.00		28'215.75	
3144.01	Unterhalt Hochbauten, Gebäude	46'948.25		40'000.00		57'090.75	
3151.01	Unterhalt Apparate, Maschinen, Geräte, Fahrzeuge, Werkzeuge	26'689.70		12'000.00		13'007.75	
3300.40	Planmässige Abschreibungen Hochbauten VV Allgemeiner Haushalt	4'637.40		4'700.00		4'637.40	

Erfolgsrechnung nach Funktionen

1.1.2019 - 31.12.2019

Funktionale Gliederung		Rechnung 2019		Budget 2019		Rechnung 2018	
		Aufwand	Ertrag	Aufwand	Ertrag	Aufwand	Ertrag
3320.00	Planmässige Abschreibungen Software Allgemeiner Haushalt			15'000.00			
4240.04	Eintrittsgelder		312'556.70		250'000.00		332'955.15
4240.05	Verschiedene Einnahmen		866.55		1'000.00		889.75
4240.06	Verschiedene Einnahmen (Fussballkasten)		13.50		100.00		18.35
4250.02	Verkäufe Kioskartikel (Badekappen, Schwimmhilfen etc.)				10'000.00		13'517.35
4470.01	Pacht- und Mietzinse Liegenschaften VV		9'155.00		10'000.00		10'200.00
4470.10	Pachtzins Restaurant		24'146.10		22'000.00		28'031.05
4479.06	Nebenkosten Wohnung Strandbad		2'340.00		2'340.00		2'340.00
3412	Fussballplatz	47'062.40	-34'449.25	84'250.00	3'000.00	46'252.10	7'091.35
3120.02	Heizmaterial	5'745.30		5'500.00		6'654.80	
3120.11	Nebenkosten Elektrizität	2'790.75		6'000.00		2'887.55	
3120.12	Nebenkosten Wasser	2'180.90		2'500.00		2'197.55	
3120.13	Nebenkosten Abwasser	1'749.05		2'200.00		1'779.60	
3120.14	Nebenkosten Kehricht	140.00		200.00		140.05	
3134.01	Sachversicherungsprämien	775.20		900.00		772.95	
3137.01	Steuern und Abgaben	1'311.20		1'500.00		1'311.20	
3140.02	Unterhalt Fussballplatz	28'273.50		42'000.00		21'783.45	
3144.01	Unterhalt Hochbauten, Gebäude	-1'255.60		16'750.00		770.10	
3151.01	Unterhalt Apparate, Maschinen, Geräte, Fahrzeuge, Werkzeuge			2'500.00			
3300.40	Planmässige Abschreibungen Hochbauten VV Allgemeiner Haushalt	5'352.10		4'200.00		7'954.85	
4260.02	Versicherungsleistungen		-38'746.60				
4636.01	Beiträge von privaten Organisationen ohne Erwerbszweck		4'297.35		3'000.00		7'091.35
342	Freizeit	682'640.90	16'358.05	812'160.00	12'800.00	609'413.45	34'933.20
	Nettoaufwand		666'282.85		799'360.00		574'480.25
3420	Freizeit	35'884.15	7'306.00	38'680.00	6'300.00	32'859.25	6'344.00
3010.01	Löhne des Verwaltungs- und Betriebspersonals	21'604.80		23'000.00		20'701.40	
3010.02	Löhne Reinigungspersonal	6'055.35		4'000.00		3'848.80	
3050.01	AG-Beiträge AHV, IV, EO, ALV, Verwaltungskosten	1'549.45		1'800.00		1'289.30	
3052.01	AG-Beiträge an Pensionskassen	438.00				235.95	
3053.01	AG-Beiträge an Unfallversicherungen	74.20		160.00		55.45	
3054.01	AG-Beiträge an Familienausgleichskasse	394.25		500.00		368.75	
3055.01	AG-Beiträge an Krankentaggeldversicherungen	123.90		120.00		106.20	
3090.01	Aus- und Weiterbildung des Personals	524.00		600.00		584.00	

Erfolgsrechnung nach Funktionen

1.1.2019 - 31.12.2019

Funktionale Gliederung		Rechnung 2019		Budget 2019		Rechnung 2018	
		Aufwand	Ertrag	Aufwand	Ertrag	Aufwand	Ertrag
3100.01	Büromaterial			200.00		71.05	
3101.01	Betriebs-, Verbrauchsmaterial	298.45		300.00		272.10	
3102.01	Drucksachen, Publikationen					69.80	
3103.02	Ankauf Ausleihmaterial	2'986.70		3'000.00		2'998.90	
3119.01	Übrige nicht aktivierbare Anlagen			500.00		182.00	
3120.01	Elektrizität und Wasser	279.45		500.00		257.70	
3130.02	Telefon- und Kommunikation			400.00		264.80	
3130.08	Mitglieder- und Verbandsbeiträge	400.00		400.00		400.00	
3134.01	Sachversicherungsprämien	1'155.60		1'200.00		1'153.05	
3144.01	Unterhalt Hochbauten, Gebäude			1'000.00			
3158.01	Unterhalt Software und Lizenzen (Service-Verträge, Up-Grades)			500.00			
3159.01	Unterhalt übrige mobile Anlagen			500.00			
4210.01	Gebühren für Amtshandlungen		355.00		900.00		440.00
4240.01	Benützungsgebühren und Dienstleistungen		6'951.00		5'400.00		5'904.00
3421	Grünzonen, Parkanlagen, Wanderwege, Uferzonen	617'452.75	9'052.05	740'480.00	6'500.00	551'763.85	28'589.20
3010.01	Löhne des Verwaltungs- und Betriebspersonals	366'707.20		460'000.00		360'369.00	
3050.01	AG-Beiträge AHV, IV, EO, ALV, Verwaltungskosten	22'694.10		30'000.00		22'310.20	
3052.01	AG-Beiträge an Pensionskassen	27'101.00		35'000.00		26'916.65	
3053.01	AG-Beiträge an Unfallversicherungen	8'175.30		12'880.00		9'038.20	
3053.09	Taggelder von Unfallversicherung	-1'092.75				-1'927.35	
3054.01	AG-Beiträge an Familienausgleichskasse	5'776.45		8'280.00		6'388.00	
3055.01	AG-Beiträge an Krankentaggeldversicherungen	1'284.55		2'070.00		1'241.45	
3101.01	Betriebs-, Verbrauchsmaterial	28'164.90		30'000.00		22'885.95	
3101.02	Treibstoffe	9'534.20		12'000.00		8'724.30	
3111.11	Maschinen, Geräte und Fahrzeuge mit 2. KST Fahrzeuge	54'158.70		15'500.00		8'055.45	
3112.01	Dienstkleider	2'015.95		3'500.00		2'037.85	
3120.01	Elektrizität und Wasser			1'000.00			
3120.03	Abfallgebühren	19'905.25		15'000.00		13'967.50	
3132.01	Honorare externe Berater, Gutachter, Fachexperten etc.	87.15		21'500.00		2'969.95	
3134.01	Sachversicherungsprämien	7'161.50		9'000.00		8'576.30	
3137.01	Steuern und Abgaben	1'742.60		1'800.00		2'106.60	
3140.01	Unterhalt an Grundstücken	25'323.90		25'500.00		17'565.40	
3142.01	Unterhalt Wasserbau	4'679.70		6'000.00		2'684.85	
3149.01	Unterhalt übrige Sachanlagen	2'737.85		5'000.00		2'729.75	
3151.11	Unterhalt Apparate, Maschinen, Geräte, Fahrzeuge, Werkzeuge mit 2. KST Fahrzeuge	29'929.80		37'000.00		33'739.40	

Erfolgsrechnung nach Funktionen

1.1.2019 - 31.12.2019

Funktionale Gliederung	Rechnung 2019		Budget 2019		Rechnung 2018	
	Aufwand	Ertrag	Aufwand	Ertrag	Aufwand	Ertrag
3300.60			8'000.00			
3634.01	1'365.40		1'450.00		1'384.40	
4240.01		4'435.55		2'000.00		4'059.70
4470.01						3'000.00
4631.01		4'616.50		4'500.00		21'529.50
3422	29'304.00		33'000.00		24'790.35	
3120.01	147.20		300.00		222.00	
3149.02	27'956.80		31'500.00		23'368.35	
3160.01	1'200.00		1'200.00		1'200.00	
4	13'918.90		31'410.00	500.00	11'901.80	
		13'918.90		30'910.00		11'901.80
43	13'918.90		31'410.00	500.00	11'901.80	
		13'918.90		30'910.00		11'901.80
433	13'918.90		31'410.00	500.00	11'901.80	
		13'918.90		30'910.00		11'901.80
4330	2'661.30		10'960.00		3'450.00	
3010.01	2'477.65		10'000.00		3'252.40	
3050.01	143.05		670.00		145.20	
3053.01	4.20		60.00		6.20	
3054.01	36.40		180.00		41.60	
3055.01			50.00		4.60	
4331	11'257.60		20'450.00	500.00	8'451.80	
3010.01	769.50		1'700.00		769.50	
3050.01			100.00			
3053.01	2.00		10.00		1.40	
3054.01			30.00			
3055.01	3.45		10.00		3.45	
3101.01	703.05		1'200.00		420.70	
3132.04	9'779.60		15'400.00		7'256.75	
3637.10			1'000.00			
3637.11			1'000.00			
4632.02				500.00		

Erfolgsrechnung nach Funktionen

1.1.2019 - 31.12.2019

Funktionale Gliederung		Rechnung 2019		Budget 2019		Rechnung 2018	
		Aufwand	Ertrag	Aufwand	Ertrag	Aufwand	Ertrag
5	Soziale Sicherheit	21'589'272.98	14'041'872.37	24'534'140.00	16'325'940.00	22'103'838.50	14'653'617.88
	Nettoaufwand		7'547'400.61		8'208'200.00		7'450'220.62
53	Alter + Hinterlassene	1'846'523.05	35'191.00	1'948'910.00	33'000.00	1'921'713.25	125'445.05
	Nettoaufwand		1'811'332.05		1'915'910.00		1'796'268.20
531	Alters- und Hinterlassenenversicherung AHV	276'394.50	35'191.00	303'910.00	33'000.00	356'497.25	125'445.05
	Nettoaufwand		241'203.50		270'910.00		231'052.20
5310	Alters- und Hinterlassenenversicherung AHV	276'394.50	35'191.00	303'910.00	33'000.00	356'497.25	125'445.05
3010.01	Löhne des Verwaltungs- und Betriebspersonals	168'822.50		170'000.00		203'555.50	
3050.01	AG-Beiträge AHV, IV, EO, ALV, Verwaltungskosten	10'596.35		12'000.00		12'779.90	
3052.01	AG-Beiträge an Pensionskassen	13'524.20		16'000.00		16'441.65	
3053.01	AG-Beiträge an Unfallversicherungen	948.70		1'000.00		1'148.95	
3054.01	AG-Beiträge an Familienausgleichskasse	2'696.95		3'060.00		3'659.30	
3055.01	AG-Beiträge an Krankentaggeldversicherungen	755.80		800.00		911.95	
3130.08	Mitglieder- und Verbandsbeiträge	50.00		50.00			
3930.01	Interne Verrechnung (0220)	79'000.00		101'000.00		118'000.00	
4611.01	Entschädigungen vom Kanton		35'191.00		33'000.00		46'380.50
4632.01	Beiträge von Gemeinden und Gemeindeverbänden						79'064.55
532	Ergänzungsleistungen AHV / IV	1'524'424.00		1'575'000.00		1'500'630.00	
	Nettoaufwand		1'524'424.00		1'575'000.00		1'500'630.00
5320	Ergänzungsleistungen AHV / IV	1'524'424.00		1'575'000.00		1'500'630.00	
3631.02	Gemeindeanteil Lastenausgleich Sozialversicherung EL	1'524'424.00		1'575'000.00		1'500'630.00	
533	Leistungen an Pensionierte	40'704.55		65'000.00		59'586.00	
	Nettoaufwand		40'704.55		65'000.00		59'586.00
5330	Leistungen an Pensionierte	40'704.55		65'000.00		59'586.00	
3062.01	Vom Gemeinwesen getragene Teuerungszulagen	40'704.55		65'000.00		59'586.00	
535	Leistungen an das Alter	5'000.00		5'000.00		5'000.00	
	Nettoaufwand		5'000.00		5'000.00		5'000.00
5350	Leistungen an das Alter	5'000.00		5'000.00		5'000.00	
3636.12	Verein für Altersfragen	5'000.00		5'000.00		5'000.00	

Erfolgsrechnung nach Funktionen

1.1.2019 - 31.12.2019

Funktionale Gliederung		Rechnung 2019		Budget 2019		Rechnung 2018	
		Aufwand	Ertrag	Aufwand	Ertrag	Aufwand	Ertrag
54	Familie und Jugend	1'970'853.04	700'857.22	2'131'760.00	693'000.00	1'926'809.36	691'542.65
	Nettoaufwand		1'269'995.82		1'438'760.00		1'235'266.71
541	Familienzulagen	40'856.00		28'000.00		29'338.00	
	Nettoaufwand		40'856.00		28'000.00		29'338.00
5410	Familienzulagen	40'856.00		28'000.00		29'338.00	
3631.03	Gemeindeanteil Lastenausgleich Familienzulagen Nichterwerbstätige	40'856.00		28'000.00		29'338.00	
543	Alimentenbevorschussung und -inkasso	630'984.74	352'872.62	630'990.00	349'000.00	592'732.46	323'693.15
	Nettoaufwand		278'112.12		281'990.00		269'039.31
5430	Alimentenbevorschussung und -inkasso	630'984.74	352'872.62	630'990.00	349'000.00	592'732.46	323'693.15
3010.01	Löhne des Verwaltungs- und Betriebspersonals	185'379.60		190'000.00		185'193.20	
3050.01	AG-Beiträge AHV, IV, EO, ALV, Verwaltungskosten	11'606.90		13'000.00		11'529.50	
3052.01	AG-Beiträge an Pensionskassen	13'371.70		15'000.00		13'304.15	
3053.01	AG-Beiträge an Unfallversicherungen	1'038.40		1'200.00		1'037.40	
3054.01	AG-Beiträge an Familienausgleichskasse	2'953.45		3'500.00		3'300.85	
3055.01	AG-Beiträge an Krankentaggeldversicherungen	828.30		850.00		822.85	
3130.08	Mitglieder- und Verbandsbeiträge	300.00		200.00			
3130.13	Inkassokosten Alimentenbevorschussungen	2'655.20		4'000.00		-1'746.49	
3637.06	Alimentenbevorschussungen	309'161.19		300'000.00		276'051.00	
3930.01	Interne Verrechnung (0220)	78'600.00		78'600.00		78'600.00	
3930.03	Interne Verrechnung (5797)	25'090.00		24'640.00		24'640.00	
4260.04	Rückerstattungen Alimentenbevorschussungen		189'754.82		180'000.00		146'832.80
4632.01	Beiträge von Gemeinden und Gemeindeverbänden		54'865.80		60'000.00		68'076.85
4632.03	Beiträge von Gemeinden gemäss LA Abgeltung für das Personal		108'252.00		109'000.00		108'783.50
544	Jugendschutz	414'888.55	84'417.25	459'570.00	89'000.00	436'362.85	89'494.15
	Nettoaufwand		330'471.30		370'570.00		346'868.70
5440	Jugendschutz allgemein	728.00		1'000.00		572.00	
3636.10	Pro Juventute (Elternbriefe)	728.00		1'000.00		572.00	
5444	Offene Kinder- und Jugendarbeit	394'103.85	82'417.25	434'350.00	89'000.00	416'929.85	87'494.15
3010.01	Löhne des Verwaltungs- und Betriebspersonals	202'845.65		215'000.00		235'432.25	

Erfolgsrechnung nach Funktionen

1.1.2019 - 31.12.2019

Funktionale Gliederung		Rechnung 2019		Budget 2019		Rechnung 2018	
		Aufwand	Ertrag	Aufwand	Ertrag	Aufwand	Ertrag
3010.03	Löhne Projektarbeit	13'898.50		21'000.00		15'572.30	
3050.01	AG-Beiträge AHV, IV, EO, ALV, Verwaltungskosten	13'545.60		17'900.00		15'689.65	
3050.09	Erwerbsersatz und Mutterschaftsentschädigung der Ausgleichskasse					-15'989.85	
3052.01	AG-Beiträge an Pensionskassen	14'617.85		15'000.00		15'186.50	
3053.01	AG-Beiträge an Unfallversicherungen	1'197.35		1'400.00		1'320.35	
3054.01	AG-Beiträge an Familienausgleichskasse	3'447.25		4'400.00		4'486.10	
3055.01	AG-Beiträge an Krankentaggeldversicherungen	868.30		1'100.00		1'035.55	
3055.09	Taggelder von Krankentaggeldversicherung					-2'562.75	
3090.01	Aus- und Weiterbildung des Personals	3'336.80		4'000.00		293.85	
3101.01	Betriebs-, Verbrauchsmaterial	2'564.25		3'000.00		2'456.80	
3102.01	Drucksachen, Publikationen	8'273.20		8'000.00		6'723.40	
3111.01	Maschinen, Geräte und Fahrzeuge			1'000.00		552.50	
3119.01	Übrige nicht aktivierbare Anlagen			4'500.00		955.40	
3120.01	Elektrizität und Wasser	3'986.70		6'000.00		4'635.80	
3130.08	Mitglieder- und Verbandsbeiträge	1'577.90		1'500.00		1'577.50	
3159.01	Unterhalt übrige mobile Anlagen			1'000.00			
3160.01	Miete und Pacht Liegenschaften	24'250.00		25'300.00		29'375.00	
3199.07	Projektarbeit	25'444.50		30'000.00		25'939.50	
3930.01	Interne Verrechnung (0220)	74'250.00		74'250.00		74'250.00	
4632.01	Beiträge von Gemeinden und Gemeindeverbänden		82'417.25		89'000.00		87'494.15
5445	Robinsonspielplatz	20'056.70	2'000.00	24'220.00		18'861.00	2'000.00
3010.04	Löhne Robinsonspielplatz	15'518.40		18'000.00		14'273.15	
3050.01	AG-Beiträge AHV, IV, EO, ALV, Verwaltungskosten	975.65		1'200.00		735.55	
3052.01	AG-Beiträge an Pensionskassen			500.00			
3053.01	AG-Beiträge an Unfallversicherungen	58.20		110.00		31.15	
3054.01	AG-Beiträge an Familienausgleichskasse	248.40		330.00		210.70	
3055.01	AG-Beiträge an Krankentaggeldversicherungen	63.35		80.00		48.05	
3199.10	Betrieb Robinsonspielplatz	3'192.70		4'000.00		3'562.40	
4632.01	Beiträge von Gemeinden und Gemeindeverbänden		2'000.00				2'000.00
545	Leistungen an Familien	884'123.75	263'567.35	1'013'200.00	255'000.00	868'376.05	278'355.35
	Nettoaufwand		620'556.40		758'200.00		590'020.70
5451	Kinderkrippen und Kinderhorte	861'123.80	256'938.85	983'200.00	243'000.00	844'892.20	268'716.00
3010.01	Löhne des Verwaltungs- und Betriebspersonals	614'247.05		710'000.00		584'208.15	
3010.02	Löhne Reinigungspersonal	15'127.85		17'000.00		14'667.95	
3050.01	AG-Beiträge AHV, IV, EO, ALV, Verwaltungskosten	37'804.80		49'000.00		35'692.10	

Erfolgsrechnung nach Funktionen

1.1.2019 - 31.12.2019

Funktionale Gliederung		Rechnung 2019		Budget 2019		Rechnung 2018	
		Aufwand	Ertrag	Aufwand	Ertrag	Aufwand	Ertrag
3052.01	AG-Beiträge an Pensionskassen	34'032.15		41'000.00		35'438.90	
3053.01	AG-Beiträge an Unfallversicherungen	3'931.35		4'400.00		3'740.80	
3053.09	Taggelder von Unfallversicherung	-701.40					
3054.01	AG-Beiträge an Familienausgleichskasse	9'621.95		13'100.00		10'219.45	
3055.01	AG-Beiträge an Krankentaggeldversicherungen	3'160.90		3'300.00		2'989.70	
3090.01	Aus- und Weiterbildung des Personals	16'871.90		17'100.00		12'794.70	
3091.01	Personalwerbung	136.00		500.00		408.00	
3100.01	Büromaterial	742.05		600.00		435.20	
3101.01	Betriebs-, Verbrauchsmaterial	7'937.50		8'000.00		8'626.25	
3102.01	Drucksachen, Publikationen	243.05		300.00		127.00	
3105.01	Lebensmittel	32'088.40		38'000.00		38'454.40	
3105.09	Erstattung Lebensmittel Personal	-7'706.70		-8'000.00		-9'640.00	
3111.01	Maschinen, Geräte und Fahrzeuge	3'181.95		3'000.00		2'524.20	
3113.01	Hardware			1'500.00		1'565.85	
3119.01	Übrige nicht aktivierbare Anlagen	4'568.35		5'000.00		7'971.95	
3120.02	Heizmaterial	3'676.50		4'000.00		2'972.95	
3120.03	Abfallgebühren	594.65		700.00			
3120.11	Nebenkosten Elektrizität	2'164.75		2'200.00		2'085.45	
3120.12	Nebenkosten Wasser	690.85		1'000.00		768.15	
3120.13	Nebenkosten Abwasser	481.40		800.00		621.55	
3120.14	Nebenkosten Kehricht	224.05		400.00		289.05	
3130.02	Telefon- und Kommunikation	1'016.55		2'000.00		1'448.45	
3130.04	Portokosten	4.00		200.00		19.00	
3130.08	Mitglieder- und Verbandsbeiträge	956.00		800.00		713.00	
3134.01	Sachversicherungsprämien	451.20		600.00		449.85	
3144.01	Unterhalt Hochbauten, Gebäude	12'844.95		2'000.00		21'070.60	
3158.01	Unterhalt Software und Lizenzen (Service-Verträge, Up-Grades)			500.00			
3159.01	Unterhalt übrige mobile Anlagen	342.35		1'000.00		2'257.55	
3160.01	Miete und Pacht Liegenschaften	43'583.40		44'000.00		43'583.40	
3170.01	Reisekosten und Spesen	406.00		900.00		388.60	
3930.01	Interne Verrechnung (0220)	18'400.00		18'300.00		18'000.00	
4240.07	Elternbeiträge Betreuung		193'321.70		180'000.00		207'786.40
4260.03	Elternbeiträge Mahlzeiten		59'356.00		51'000.00		55'555.40
4632.01	Beiträge von Gemeinden und Gemeindeverbänden		4'261.15		12'000.00		5'374.20
5458	Tageselternverein	22'999.95	6'628.50	30'000.00	12'000.00	23'483.85	9'639.35
3636.11	Tageselternverein Seestern	22'999.95		30'000.00		23'483.85	
4632.01	Beiträge von Gemeinden und Gemeindeverbänden		6'628.50		12'000.00		9'639.35

Erfolgsrechnung nach Funktionen

1.1.2019 - 31.12.2019

Funktionale Gliederung		Rechnung 2019		Budget 2019		Rechnung 2018	
		Aufwand	Ertrag	Aufwand	Ertrag	Aufwand	Ertrag
55	Arbeitslosigkeit	191'777.12		211'000.00		163'758.04	
	Nettoaufwand		191'777.12		211'000.00		163'758.04
559	Arbeitslosigkeit	191'777.12		211'000.00		163'758.04	
	Nettoaufwand		191'777.12		211'000.00		163'758.04
5590	Arbeitslosigkeit	191'777.12		211'000.00		163'758.04	
3636.13	Beschäftigungsprogramme	81'348.52		100'000.00		53'937.69	
3636.14	Motion Gfeller Betreuungskosten	110'428.60		111'000.00		109'820.35	
57	Sozialhilfe und Asylwesen	17'580'119.77	13'305'824.15	20'242'470.00	15'599'940.00	18'091'557.85	13'836'630.18
	Nettoaufwand		4'274'295.62		4'642'530.00		4'254'927.67
571	Beihilfen				7'000.00		6'690.45
	Nettoertrag			7'000.00		6'690.45	
5711	Zuschüsse nach Dekret				7'000.00		6'690.45
4611.06	Familienrechtliche Beiträge nicht Heimbewohner				5'000.00		3'073.80
4611.07	Familienrechtliche Beiträge Heimbewohner				2'000.00		3'616.65
572	Wirtschaftliche Hilfe	10'358'976.79	4'066'006.23	12'681'000.00	4'200'000.00	10'788'755.50	3'658'899.63
	Nettoaufwand		6'292'970.56		8'481'000.00		7'129'855.87
5720	Gesetzliche wirtschaftliche Hilfe	10'358'976.79	4'066'006.23	12'681'000.00	4'200'000.00	10'788'755.50	3'658'899.63
3637.02	Unterstützungen wirtschaftliche Hilfe (inkl. KVG/VVG)	10'255'609.89		12'500'000.00		10'667'700.90	
3637.03	AHV-Mindestbeiträge (lastenausgleichsberechtigt)	79'971.90		150'000.00		96'920.10	
3637.04	Nicht lastenausgleichsberechtigte Kosten	17'479.50		15'000.00		13'720.50	
3637.05	Spezielle Kosten wirtschaftliche Hilfe	5'915.50		16'000.00		10'414.00	
4260.05	Erträge und Rückerstattungen mit Inkassoprivileg		236'431.95		270'000.00		222'182.75
4260.06	Übrige Erträge ohne Inkassoprivileg inkl. Prämienverbilligungen Krankenkassen		3'015'465.18		3'000'000.00		2'551'530.43
4611.04	Heimatliche Vergütungen ohne Inkassoprivileg		-723.30		10'000.00		-7'547.20
4611.05	Prämienverbilligungen über ASV abgerechnet (ohne Prämienverbilligungen von Krankenkassen)		814'832.40		920'000.00		892'733.65
579	Sozialhilfe	7'221'142.98	9'239'817.92	7'561'470.00	11'392'940.00	7'302'802.35	10'171'040.10
	Nettoertrag	2'018'674.94		3'831'470.00		2'868'237.75	

Erfolgsrechnung nach Funktionen

1.1.2019 - 31.12.2019

Funktionale Gliederung		Rechnung 2019		Budget 2019		Rechnung 2018	
		Aufwand	Ertrag	Aufwand	Ertrag	Aufwand	Ertrag
5790	Sozialhilfe	17'237.40		17'500.00		17'237.40	
3636.15	Gemeinnütziger Frauenverein	17'237.40		17'500.00		17'237.40	
5796	Regionaler Sozialdienst	3'280'312.23	235'576.00	3'459'740.00	261'000.00	3'292'903.40	248'261.00
3010.01	Löhne des Verwaltungs- und Betriebspersonals	621'514.80		635'000.00		630'000.50	
3010.06	Löhne Sozialarbeitende	1'063'722.45		1'100'000.00		1'059'229.30	
3050.01	AG-Beiträge AHV, IV, EO, ALV, Verwaltungskosten	105'208.20		120'000.00		105'461.55	
3052.01	AG-Beiträge an Pensionskassen	139'893.30		145'000.00		140'255.25	
3053.01	AG-Beiträge an Unfallversicherungen	9'421.25		11'000.00		9'481.65	
3054.01	AG-Beiträge an Familienausgleichskasse	26'777.00		32'000.00		30'193.35	
3055.01	AG-Beiträge an Krankentaggeldversicherungen	6'956.30		8'000.00		7'012.45	
3130.03	Betreibungskosten	-855.47		6'000.00		3'545.20	
3130.08	Mitglieder- und Verbandsbeiträge	4'064.00		4'140.00		3'742.00	
3132.01	Honorare externe Berater, Gutachter, Fachexperten etc.	11'130.40		89'000.00		12'802.15	
3636.01	Beiträge an private Organisationen ohne Erwerbszweck	13'250.00		14'300.00		13'100.00	
3637.01	Beträge an private Haushalte	990.00		1'300.00		1'040.00	
3930.01	Interne Verrechnung (0220)	841'100.00		847'700.00		841'100.00	
3930.03	Interne Verrechnung (5797)	437'140.00		446'300.00		435'940.00	
4210.01	Gebühren für Amtshandlungen		3'563.00		1'000.00		4'680.00
4632.01	Beiträge von Gemeinden und Gemeindeverbänden		222'013.00		260'000.00		233'581.00
4632.03	Beiträge von Gemeinden gemäss LA Abgeltung für das Personal		10'000.00				10'000.00
5797	Allgemeine Soziale Dienste	500'609.35	462'734.00	503'430.00	471'940.00	478'195.15	461'804.00
3010.01	Löhne des Verwaltungs- und Betriebspersonals	324'087.35		325'000.00		310'373.35	
3050.01	AG-Beiträge AHV, IV, EO, ALV, Verwaltungskosten	20'273.55		22'000.00		19'545.95	
3052.01	AG-Beiträge an Pensionskassen	31'474.10		33'000.00		30'947.60	
3053.01	AG-Beiträge an Unfallversicherungen	1'767.65		1'950.00		1'712.70	
3054.01	AG-Beiträge an Familienausgleichskasse	5'173.00		5'850.00		5'588.45	
3055.01	AG-Beiträge an Krankentaggeldversicherungen	1'344.05		1'470.00		1'294.20	
3090.01	Aus- und Weiterbildung des Personals	7'273.25		6'400.00		6'373.65	
3090.02	Aus- und Weiterbildung Behörden und Kommissionen			1'000.00			
3090.04	Aus- und Weiterbildung des Personals SD, KES und Alimente	30'616.40		28'160.00		23'759.25	
3930.01	Interne Verrechnung (0220)	78'600.00		78'600.00		78'600.00	
4240.01	Benützungsgebühren und Dienstleistungen		504.00		1'000.00		1'224.00
4930.06	Interne Verrechnung (5796)		437'140.00		446'300.00		435'940.00
4930.11	Interne Verrechnung (5430)		25'090.00		24'640.00		24'640.00

Erfolgsrechnung nach Funktionen

1.1.2019 - 31.12.2019

Funktionale Gliederung		Rechnung 2019		Budget 2019		Rechnung 2018	
		Aufwand	Ertrag	Aufwand	Ertrag	Aufwand	Ertrag
5799	Lastenausgleich Sozialhilfe	3'422'984.00	8'541'507.92	3'580'800.00	10'660'000.00	3'514'466.40	9'460'975.10
3611.03	Gemeindeanteil Lastenausgleich Sozialhilfe	3'422'984.00		3'580'800.00		3'514'466.40	
4611.11	Inkassoprovision		74'060.92		44'000.00		48'249.82
4611.12	Lastenausgleich "Motion Gfeller"		110'432.00		111'000.00		109'820.00
4611.15	Entschädigung vom Kanton (wirtschaftliche Hilfe und Alimente)		6'354'707.00		8'480'000.00		7'246'232.08
4611.16	Entschädigung vom Kanton (Abgeltung für das Personal SH)		1'102'142.00		1'090'000.00		1'140'651.05
4611.17	Entschädigung vom Kanton (Abgeltung für das Personal Alimente)		104'012.00		105'000.00		100'416.50
4611.18	Entschädigung vom Kanton (Kindertagesstätte)		557'694.00		580'000.00		564'791.23
4611.19	Entschädigung vom Kanton (Jugendarbeit)		238'460.00		250'000.00		250'814.42
6	Verkehr und Nachrichtenübermittlung	2'192'602.50	861'915.85	2'616'805.00	796'310.00	2'287'221.50	717'954.16
	Nettoaufwand		1'330'686.65		1'820'495.00		1'569'267.34
61	Strassenverkehr	1'156'606.40	788'835.85	1'485'405.00	707'615.00	1'234'314.95	637'910.16
	Nettoaufwand		367'770.55		777'790.00		596'404.79
615	Gemeindestrassen	1'070'957.60	731'835.85	1'390'735.00	650'615.00	1'191'813.90	637'910.16
	Nettoaufwand		339'121.75		740'120.00		553'903.74
6150	Gemeindestrassen	914'983.40	212'093.05	1'209'920.00	144'500.00	1'065'076.40	169'566.55
3010.01	Löhne des Verwaltungs- und Betriebspersonals	473'832.70		510'000.00		508'237.55	
3050.01	AG-Beiträge AHV, IV, EO, ALV, Verwaltungskosten	29'323.60		35'000.00		31'418.55	
3050.09	Erwerbsersatz und Mutterschaftsentschädigung der Ausgleichskasse	-2'391.25				-1'895.00	
3052.01	AG-Beiträge an Pensionskassen	35'018.00		40'000.00		37'905.65	
3053.01	AG-Beiträge an Unfallversicherungen	10'563.55		14'280.00		12'749.10	
3053.09	Taggelder von Unfallversicherung	-1'411.95				-2'714.20	
3054.01	AG-Beiträge an Familienausgleichskasse	7'464.15		9'180.00		8'996.25	
3055.01	AG-Beiträge an Krankentaggeldversicherungen	1'659.80		2'300.00		1'750.80	
3101.01	Betriebs-, Verbrauchsmaterial	7'228.85		24'000.00		9'360.85	
3101.02	Treibstoffe	7'631.95		8'000.00		7'525.75	
3101.04	Strassensignale	35'355.35		32'000.00		31'880.90	
3111.11	Maschinen, Geräte und Fahrzeuge mit 2. KST Fahrzeuge	19'787.60		47'000.00		19'263.65	
3112.01	Dienstkleider	2'673.15		3'500.00		1'785.75	
3120.04	Strassenbeleuchtung Elektrizität	81'389.95		75'000.00		73'740.95	
3130.01	Dienstleistungen Dritter	7'625.55		12'000.00		9'944.20	

Erfolgsrechnung nach Funktionen

1.1.2019 - 31.12.2019

Funktionale Gliederung		Rechnung 2019		Budget 2019		Rechnung 2018	
		Aufwand	Ertrag	Aufwand	Ertrag	Aufwand	Ertrag
3132.01	Honorare externe Berater, Gutachter, Fachexperten etc.	1'665.45		27'000.00		2'746.80	
3134.01	Sachversicherungsprämien	2'666.80		3'100.00		3'011.45	
3137.01	Steuern und Abgaben	2'146.40		2'860.00		2'386.40	
3141.01	Unterhalt Strassen / Verkehrswege	111'182.30		175'000.00		175'660.20	
3141.02	Strassenmarkierungen	6'811.40		15'000.00		21'925.40	
3141.03	Schneeräumung	26'899.10		25'000.00		22'400.50	
3141.05	Unterhalt Strassenbeleuchtung	15'969.95		87'000.00		53'124.10	
3151.11	Unterhalt Apparate, Maschinen, Geräte, Fahrzeuge, Werkzeuge mit 2. KST Fahrzeuge	11'603.40		20'000.00		19'890.80	
3300.10	Planmässige Abschreibungen Strassen / Verkehrswege VV	20'287.60		15'700.00		13'980.00	
3300.60	Planmässige Abschreibungen Mobilien VV Allgemeiner Haushalt			27'000.00			
4240.01	Benützungsgebühren und Dienstleistungen		183'215.05		90'000.00		148'384.70
4250.01	Verkäufe		6'000.00				
4310.01	Aktivierbare Eigenleistungen auf Sachanlagen (IR)				40'000.00		
4612.12	Interne Verrechnung (7201)		10'000.00		10'000.00		8'000.00
4631.01	Beiträge von Kanton		12'878.00		4'500.00		13'181.85
6155	Parkplätze	155'974.20	519'742.80	180'815.00	506'115.00	126'737.50	468'343.61
3101.05	Parkuhren	37'076.35		23'600.00		10'788.85	
3102.01	Drucksachen, Publikationen			3'000.00		2'679.60	
3120.01	Elektrizität und Wasser	212.05		500.00		192.30	
3130.02	Telefon- und Kommunikation	498.85		500.00		463.80	
3132.01	Honorare externe Berater, Gutachter, Fachexperten etc.	86'647.75		107'000.00		88'362.00	
3134.01	Sachversicherungsprämien	512.80		100.00		25.05	
3141.04	Parkplatzmarkierungen			12'000.00		5'401.95	
3300.90	Planmässige Abschreibungen übrige Sachanlagen VV Allgemeiner Haushalt	16'911.40		20'000.00		4'711.95	
3893.01	Einlagen in Vorfinanzierungen des EK	1'115.00		1'115.00		1'112.00	
3930.01	Interne Verrechnung (0220)	13'000.00		13'000.00		13'000.00	
4240.02	Parkkartenverkauf und Vignetten		261'193.70		280'000.00		260'962.95
4240.03	Gebühren Parkuhren		156'641.02		125'000.00		126'399.50
4270.01	Bussen		100'793.08		100'000.00		79'869.16
4940.01	Interne Verrechnung von kalkulatorischen Zinsen und Finanzaufwand		1'115.00		1'115.00		1'112.00
619	Strassen, übriges Nettoaufwand	85'648.80	57'000.00	94'670.00	57'000.00	42'501.05	42'501.05

Erfolgsrechnung nach Funktionen

1.1.2019 - 31.12.2019

Funktionale Gliederung		Rechnung 2019		Budget 2019		Rechnung 2018	
		Aufwand	Ertrag	Aufwand	Ertrag	Aufwand	Ertrag
6191	Werkhof	85'648.80	57'000.00	94'670.00	57'000.00	42'501.05	
3010.01	Löhne des Verwaltungs- und Betriebspersonals	4'321.30		5'000.00		4'443.45	
3050.01	AG-Beiträge AHV, IV, EO, ALV, Verwaltungskosten	267.45		400.00		275.10	
3052.01	AG-Beiträge an Pensionskassen	319.35		400.00		331.90	
3053.01	AG-Beiträge an Unfallversicherungen	96.30		150.00		111.45	
3053.09	Taggelder von Unfallversicherung	-12.90				-23.75	
3054.01	AG-Beiträge an Familienausgleichskasse	68.05		90.00		78.75	
3055.01	AG-Beiträge an Krankentaggeldversicherungen	15.15		30.00		15.30	
3101.01	Betriebs-, Verbrauchsmaterial	2'791.80		4'000.00		3'601.15	
3101.02	Treibstoffe	581.30		2'000.00		1'128.60	
3111.11	Maschinen, Geräte und Fahrzeuge mit 2. KST Fahrzeuge	4'751.20		8'000.00		1'729.50	
3120.02	Heizmaterial	1'847.00		2'500.00		1'905.35	
3120.11	Nebenkosten Elektrizität	4'610.25		3'500.00		3'406.50	
3120.12	Nebenkosten Wasser	1'637.35		1'800.00		1'574.35	
3120.13	Nebenkosten Abwasser	1'506.70		1'700.00		1'392.85	
3120.14	Nebenkosten Kehricht	1'400.10		1'600.00		1'400.40	
3130.02	Telefon- und Kommunikation	863.05		3'400.00		1'582.60	
3134.01	Sachversicherungsprämien	3'251.80		3'500.00		3'352.45	
3137.01	Steuern und Abgaben	465.75		600.00		465.75	
3144.01	Unterhalt Hochbauten, Gebäude	51'058.90		44'000.00		13'764.25	
3151.11	Unterhalt Apparate, Maschinen, Geräte, Fahrzeuge, Werkzeuge mit 2. KST Fahrzeuge	5'808.90		12'000.00		1'965.10	
4930.14	Interne Verrechnung (3290)		57'000.00		57'000.00		
62	Öffentlicher Verkehr	1'013'442.10	73'080.00	1'115'900.00	88'695.00	1'047'386.60	80'044.00
	Nettoaufwand		940'362.10		1'027'205.00		967'342.60
623	Agglomerationsverkehr	686.20		30'100.00		2'784.60	
	Nettoaufwand		686.20		30'100.00		2'784.60
6230	Agglomerationsverkehr	686.20		30'100.00		2'784.60	
3134.01	Sachversicherungsprämien	99.20		100.00		99.05	
3144.01	Unterhalt Hochbauten, Gebäude	587.00		30'000.00		2'685.55	
629	Öffentlicher Verkehr	1'012'755.90	73'080.00	1'085'800.00	88'695.00	1'044'602.00	80'044.00
	Nettoaufwand		939'675.90		997'105.00		964'558.00
6290	Öffentlicher Verkehr	84'144.00	73'080.00	84'000.00	88'695.00	84'045.00	80'044.00
3130.14	Generalabonnemente SBB	84'144.00		84'000.00		84'045.00	

Erfolgsrechnung nach Funktionen

1.1.2019 - 31.12.2019

Funktionale Gliederung		Rechnung 2019		Budget 2019		Rechnung 2018	
		Aufwand	Ertrag	Aufwand	Ertrag	Aufwand	Ertrag
4250.03	Generalabonnemente SBB		73'080.00		88'695.00		80'044.00
6291	Gemeindeanteil Öffentlicher Verkehr	928'611.90		1'001'800.00		960'557.00	
3631.04	Gemeindeanteil Lastenausgleich Öffentlicher Verkehr	928'611.90		1'001'800.00		960'557.00	
63	Verkehr, übrige	22'554.00		15'500.00		5'519.95	
	Nettoaufwand		22'554.00		15'500.00		5'519.95
634	Verkehrsplanung allgemein	22'554.00		15'500.00		5'519.95	
	Nettoaufwand		22'554.00		15'500.00		5'519.95
6340	Verkehrsplanung allgemein	22'554.00		15'500.00		5'519.95	
3634.01	Beiträge an öffentliche Unternehmungen	17'072.00		10'000.00			
3634.03	Regionale Verkehrskonferenz Biel-Seeland-Berner Jura	5'482.00		5'500.00		5'519.95	
7	Umweltschutz und Raumordnung	2'160'922.61	1'831'787.28	2'859'576.00	2'199'316.00	2'281'234.34	1'837'229.89
	Nettoaufwand		329'135.33		660'260.00		444'004.45
72	Abwasserentsorgung	1'186'695.51	1'186'695.51	1'488'770.00	1'488'770.00	1'183'119.30	1'183'119.30
720	Abwasserentsorgung	1'186'695.51	1'186'695.51	1'488'770.00	1'488'770.00	1'183'119.30	1'183'119.30
7201	Abwasserentsorgung [Gemeindebetrieb]	1'186'695.51	1'186'695.51	1'488'770.00	1'488'770.00	1'183'119.30	1'183'119.30
3010.01	Löhne des Verwaltungs- und Betriebspersonals	73'519.95		82'000.00		79'805.85	
3050.01	AG-Beiträge AHV, IV, EO, ALV, Verwaltungskosten	4'592.15		5'700.00		5'005.40	
3052.01	AG-Beiträge an Pensionskassen	4'722.70		6'300.00		5'553.05	
3053.01	AG-Beiträge an Unfallversicherungen	696.45		870.00		717.85	
3053.09	Taggelder von Unfallversicherung	-52.65				-78.65	
3054.01	AG-Beiträge an Familienausgleichskasse	1'172.05		1'500.00		1'436.60	
3055.01	AG-Beiträge an Krankentaggeldversicherungen	296.90		400.00		315.80	
3101.01	Betriebs-, Verbrauchsmaterial	1'201.40		8'000.00		129.45	
3101.02	Treibstoffe	877.65		1'000.00		836.20	
3111.11	Maschinen, Geräte und Fahrzeuge mit 2. KST Fahrzeuge	70'234.60		86'000.00		6'375.45	
3111.72	Werkzeuge & Geräte mit 2. KST Pumpwerke	12'645.00		26'000.00		3'337.00	
3112.01	Dienstkleider	881.05		2'000.00		629.60	
3119.01	Übrige nicht aktivierbare Anlagen			2'000.00			
3120.72	Elektrizität und Wasser mit 2. KST Pumpwerke	10'434.00		16'000.00		13'634.30	
3130.08	Mitglieder- und Verbandsbeiträge	600.00		600.00		600.00	
3132.72	Dienstleistungen und Honorare mit 2. KST Pumpwerke	43'741.65		110'000.00		43'977.85	

Erfolgsrechnung nach Funktionen

1.1.2019 - 31.12.2019

Funktionale Gliederung		Rechnung 2019		Budget 2019		Rechnung 2018	
		Aufwand	Ertrag	Aufwand	Ertrag	Aufwand	Ertrag
3134.01	Sachversicherungsprämien	2'139.90		3'000.00		2'091.25	
3137.01	Steuern und Abgaben	2'117.05		900.00		811.00	
3143.01	Unterhalt übrige Tiefbauten	94'944.40		100'000.00		53'818.70	
3151.11	Unterhalt Apparate, Maschinen, Geräte, Fahrzeuge, Werkzeuge mit 2. KST Fahrzeuge	343.30		15'000.00		1'809.45	
3151.72	Unterhalt Apparate, Maschinen, Geräte, Fahrzeuge, Werkzeuge mit 2. KST Pumpwerke	3'851.90		45'000.00		38'267.90	
3181.01	Tatsächliche Forderungsverluste	126.01					
3300.32	Planmässige Abschreibungen übrige Tiefbauten VV Abwasserentsorgung			1'000.00			
3510.12	Einlagen in Spezialfinanzierung Werterhalt	387'420.00		387'500.00		387'420.00	
3510.52	Einlagen in Spezialfinanzierung Werterhalt (Anschlussgebühren)	6'600.00		10'000.00		3'300.00	
3612.14	Interne Verrechnung (0220)	27'000.00		32'000.00		31'000.00	
3612.15	Interne Verrechnung (6150)	10'000.00		10'000.00		8'000.00	
3632.03	Betriebsbeiträge Abwasserentsorgung	99'662.05		140'000.00		123'575.15	
3634.04	Betriebsbeiträge ARA	326'928.00		396'000.00		370'750.10	
4240.01	Benützungsgebühren und Dienstleistungen		1'047'351.75		1'055'000.00		1'041'633.95
4240.52	Anschlussgebühren Abwasserentsorgung		6'600.00		10'000.00		3'300.00
4409.02	Verrechnete Zinsen Abwasserentsorgung (9610)		11'916.00		11'845.00		12'418.00
4510.12	Entnahmen aus Spezialfinanzierung Werterhalt				1'000.00		
9011.01	Abschluss Spezialfinanzierungen im EK, Aufwandüberschuss		120'827.76		410'925.00		125'767.35
73	Abfall	625'541.77	625'541.77	671'546.00	671'546.00	618'660.59	618'660.59
730	Abfall	625'541.77	625'541.77	671'546.00	671'546.00	618'660.59	618'660.59
7301	Abfall [Gemeindebetrieb]	625'541.77	625'541.77	671'546.00	671'546.00	618'660.59	618'660.59
3010.01	Löhne des Verwaltungs- und Betriebspersonals	100'384.70		102'000.00		108'856.15	
3050.01	AG-Beiträge AHV, IV, EO, ALV, Verwaltungskosten	6'216.60		6'800.00		6'751.25	
3052.01	AG-Beiträge an Pensionskassen	7'416.75		8'000.00		8'275.55	
3053.01	AG-Beiträge an Unfallversicherungen	2'097.25		2'600.00		2'498.35	
3053.09	Taggelder von Unfallversicherung	-274.65				-520.20	
3054.01	AG-Beiträge an Familienausgleichskasse	1'583.00		1'836.00		1'934.10	
3055.01	AG-Beiträge an Krankentaggeldversicherungen	354.35		460.00		378.00	
3101.01	Betriebs-, Verbrauchsmaterial	4'789.20		5'000.00		7'499.10	
3101.02	Treibstoffe	1'513.85		2'000.00		1'773.70	
3102.01	Drucksachen, Publikationen	2'613.30		9'000.00		3'593.25	

Erfolgsrechnung nach Funktionen

1.1.2019 - 31.12.2019

Funktionale Gliederung		Rechnung 2019		Budget 2019		Rechnung 2018	
		Aufwand	Ertrag	Aufwand	Ertrag	Aufwand	Ertrag
3111.11	Maschinen, Geräte und Fahrzeuge mit 2. KST Fahrzeuge	14'944.70		3'000.00		173.00	
3112.01	Dienstkleider	1'089.35		1'500.00		890.55	
3119.01	Übrige nicht aktivierbare Anlagen			10'000.00			
3130.15	Vignetteneinkauf	53'817.27		49'950.00		49'777.26	
3132.73	Dienstleistungen mit 2. KST Abfall	368'453.20		427'000.00		375'196.40	
3134.01	Sachversicherungsprämien	821.05		1'000.00		918.40	
3137.01	Steuern und Abgaben	783.55		400.00		418.55	
3151.11	Unterhalt Apparate, Maschinen, Geräte, Fahrzeuge, Werkzeuge mit 2. KST Fahrzeuge	3'843.65		28'000.00		1'661.65	
3300.43	Planmässige Abschreibungen Hochbauten VV Abfall			2'000.00			
3612.14	Interne Verrechnung (0220)	4'000.00		6'000.00		5'000.00	
3632.04	Beitrag an Tierkörpersammelstelle	7'333.20		5'000.00			
4240.01	Benützungsgebühren und Dienstleistungen		511'416.32		505'000.00		510'106.58
4240.13	Vignettenverkauf		57'137.40		58'500.00		54'149.55
4250.01	Verkäufe		464.25				
4250.05	Verkauf Abfall Container		55.70		1'000.00		167.10
4260.73	Rückerstattungen mit 2. KST Abfall		42'861.10		42'500.00		40'739.36
4409.03	Verrechnete Zinsen Abfall (9610)		607.00		215.00		498.00
4612.23	Interne Verrechnung (7792)		13'000.00		13'000.00		13'000.00
9010.01	Abschluss Spezialfinanzierungen im EK, Ertragsüberschuss	43'761.45				43'585.53	
9011.01	Abschluss Spezialfinanzierungen im EK, Aufwandüberschuss				51'331.00		
74	Verbauungen	60'292.00		77'000.00		48'421.00	
	Nettoaufwand		60'292.00		77'000.00		48'421.00
741	Gewässerverbauungen	60'292.00		53'000.00		48'421.00	
	Nettoaufwand		60'292.00		53'000.00		48'421.00
7410	Gewässerverbauungen	60'292.00		53'000.00		48'421.00	
3631.01	Beiträge an Kantone und Konkordate	60'292.00		53'000.00		48'421.00	
745	Naturgefahren			24'000.00			
	Nettoaufwand				24'000.00		
7450	Naturgefahren			24'000.00			
3134.02	Beitrag Einsatzkostenversicherung GVB			24'000.00			
76	Bekämpfung von Umweltverschmutzung	43'445.20		97'600.00	20'000.00	69'068.65	16'000.00

Erfolgsrechnung nach Funktionen

1.1.2019 - 31.12.2019

Funktionale Gliederung	Rechnung 2019		Budget 2019		Rechnung 2018	
	Aufwand	Ertrag	Aufwand	Ertrag	Aufwand	Ertrag
Nettoaufwand		43'445.20		77'600.00		53'068.65
769	Bekämpfung von Umweltverschmutzung	43'445.20		97'600.00	20'000.00	69'068.65
	Nettoaufwand		43'445.20		77'600.00	53'068.65
7690	Bekämpfung von Umweltverschmutzung	43'445.20		97'600.00	20'000.00	69'068.65
3130.08	Mitglieder- und Verbandsbeiträge	2'600.00		2'600.00		2'600.00
3132.01	Honorare externe Berater, Gutachter, Fachexperten etc.	2'543.05		20'000.00		5'514.75
3199.11	Anlässe, Massnahmen Energiestadt	18'302.15		35'000.00		24'953.90
3637.13	Beiträge aus SF Förderung von Anstrengungen im Energiebereich			20'000.00		16'000.00
3893.01	Einlagen in Vorfinanzierungen des EK	20'000.00				20'000.00
4893.01	Entnahmen aus Vorfinanzierungen des EK			20'000.00		16'000.00
77	Übriger Umweltschutz	194'329.53	19'550.00	263'160.00	19'000.00	213'600.90
	Nettoaufwand		174'779.53		244'160.00	194'150.90
771	Friedhof und Bestattung	152'390.28		181'200.00		171'957.80
	Nettoaufwand		152'390.28		181'200.00	171'957.80
7710	Friedhof und Bestattung allgemein			1'200.00		
3612.01	Entschädigungen an Gemeinden und Gemeindeverbände			1'200.00		
7716	Regionale Friedhoforganisation	152'390.28		180'000.00		171'957.80
3632.01	Beiträge an Gemeinden und Gemeindeverbände	152'390.28		180'000.00		171'957.80
779	Umweltschutz	41'939.25	19'550.00	81'960.00	19'000.00	41'643.10
	Nettoaufwand		22'389.25		62'960.00	22'193.10
7790	Umweltschutz			3'000.00		122.35
3102.01	Drucksachen, Publikationen			3'000.00		122.35
7791	Öffentliche Toilettenanlagen	22'855.80		48'560.00		22'360.85
3010.01	Löhne des Verwaltungs- und Betriebspersonals	8'642.65		10'000.00		8'887.05
3050.01	AG-Beiträge AHV, IV, EO, ALV, Verwaltungskosten	534.85		700.00		550.20
3052.01	AG-Beiträge an Pensionskassen	638.70		750.00		663.80
3053.01	AG-Beiträge an Unfallversicherungen	192.70		280.00		222.90
3053.09	Taggelder von Unfallversicherung	-25.75				-47.55
3054.01	AG-Beiträge an Familienausgleichskasse	136.15		180.00		157.55

Erfolgsrechnung nach Funktionen

1.1.2019 - 31.12.2019

Funktionale Gliederung		Rechnung 2019		Budget 2019		Rechnung 2018	
		Aufwand	Ertrag	Aufwand	Ertrag	Aufwand	Ertrag
3055.01	AG-Beiträge an Krankentaggeldversicherungen	30.25		50.00		30.60	
3101.01	Betriebs-, Verbrauchsmaterial	947.55		2'000.00		241.25	
3134.01	Sachversicherungsprämien	180.85		200.00		180.70	
3144.01	Unterhalt Hochbauten, Gebäude	11'577.85		34'400.00		11'474.35	
7792	Hundetoiletten	19'083.45	19'550.00	30'400.00	19'000.00	19'159.90	19'450.00
3101.01	Betriebs-, Verbrauchsmaterial	3'083.45		8'400.00		3'159.90	
3119.01	Übrige nicht aktivierbare Anlagen			5'000.00			
3181.06	Forderungsverluste Hundetaxe			1'000.00			
3612.16	Interne Verrechnung (7301)	13'000.00		13'000.00		13'000.00	
3930.01	Interne Verrechnung (0220)	3'000.00		3'000.00		3'000.00	
4033.01	Hundetaxe		19'550.00		19'000.00		19'450.00
79	Raumordnung	50'618.60		261'500.00		148'363.90	
	Nettoaufwand		50'618.60		261'500.00		148'363.90
790	Raumordnung	50'618.60		261'500.00		148'363.90	
	Nettoaufwand		50'618.60		261'500.00		148'363.90
7900	Raumordnung allgemein	15'612.60		226'500.00		113'362.60	
3102.01	Drucksachen, Publikationen	432.50		1'000.00		17.60	
3130.08	Mitglieder- und Verbandsbeiträge	480.00		500.00		480.00	
3132.01	Honorare externe Berater, Gutachter, Fachexperten etc.	10'532.25		100'000.00		109'645.90	
3132.05	Fachausschuss	4'167.85		10'000.00		3'219.10	
3320.10	Planmässige Abschreibungen Lizenzen, Nutzungsrechte, Markenrechte VV			66'000.00			
3320.90	Planmässige Abschreibungen übrige immaterielle Anlagen VV Allgemeiner Haushalt			49'000.00			
7907	Regionalkonferenzen	35'006.00		35'000.00		35'001.30	
3636.01	Beiträge an private Organisationen ohne Erwerbszweck	35'006.00		35'000.00		35'001.30	
8	Volkswirtschaft	3'937'781.14	5'218'302.74	4'114'835.00	5'428'650.00	3'575'801.58	5'569'263.74
	Nettoertrag	1'280'521.60		1'313'815.00		1'993'462.16	
87	Brennstoffe und Energie	3'937'781.14	5'218'302.74	4'114'835.00	5'428'650.00	3'575'801.58	5'569'263.74
	Nettoertrag	1'280'521.60		1'313'815.00		1'993'462.16	
871	Elektrizität	3'937'781.14	5'218'302.74	4'114'835.00	5'428'650.00	3'575'801.58	5'569'263.74

Erfolgsrechnung nach Funktionen

1.1.2019 - 31.12.2019

Funktionale Gliederung		Rechnung 2019		Budget 2019		Rechnung 2018	
		Aufwand	Ertrag	Aufwand	Ertrag	Aufwand	Ertrag
Nettoertrag		1'280'521.60		1'313'815.00		1'993'462.16	
8710	Elektrizität allgemein	3'937'781.14	5'218'302.74	4'114'835.00	5'428'650.00	3'575'801.58	5'569'263.74
3010.01	Löhne des Verwaltungs- und Betriebspersonals	45'070.25		80'000.00		67'769.60	
3050.01	AG-Beiträge AHV, IV, EO, ALV, Verwaltungskosten	2'807.00		6'000.00		4'263.40	
3052.01	AG-Beiträge an Pensionskassen	3'756.15		8'000.00		6'043.20	
3053.01	AG-Beiträge an Unfallversicherungen	228.90		480.00		340.90	
3054.01	AG-Beiträge an Familienausgleichskasse	721.20		1'440.00		1'227.65	
3055.01	AG-Beiträge an Krankentaggeldversicherungen	170.85		360.00		250.40	
3090.01	Aus- und Weiterbildung des Personals			3'000.00			
3101.01	Betriebs-, Verbrauchsmaterial	900.00		1'000.00			
3101.11	Netznutzungsentgelt Vorlieferanten	726'798.85		770'000.00		787'173.65	
3101.12	Energieankauf	1'845'838.00		1'637'600.00		1'293'708.60	
3101.13	Energie-Rücklieferung aus Solaranlagen	65'995.83		90'800.00		133'214.10	
3101.21	Systemdienstleistungen	60'277.30		67'200.00		89'449.70	
3101.22	Gesetzliche Förderabgabe	582'204.37		529'000.00		642'276.50	
3102.01	Drucksachen, Publikationen	14'523.55		27'500.00		15'001.90	
3103.01	Fachliteratur, Zeitschriften			500.00			
3111.01	Maschinen, Geräte und Fahrzeuge			6'000.00			
3111.02	Messapparate	101'648.95		176'000.00		123'020.90	
3130.02	Telefon- und Kommunikation	614.55		2'400.00		1'526.25	
3130.08	Mitglieder- und Verbandsbeiträge	3'573.10		9'000.00		3'523.10	
3132.01	Honorare externe Berater, Gutachter, Fachexperten etc.	259.80		10'000.00		724.90	
3132.06	Dienstleistungen Verwaltung Elektrizität	219'208.60		224'000.00		181'745.55	
3132.07	Dienstleistungen Betrieb Elektrizität	8'620.75		27'500.00		4'003.50	
3132.08	Hausinstallationskontrollen	11'279.20		33'000.00		13'107.90	
3134.01	Sachversicherungsprämien	3'671.45		7'000.00		3'428.30	
3137.01	Steuern und Abgaben	910.00					
3143.02	Unterhalt Leitungsnetz, 0.4 kV (NE 7)	50'564.30		84'000.00		38'707.20	
3143.03	Unterhalt Leitungsnetz, 16 kV (NE 5)	27'400.15		36'500.00			
3144.40	Unterhalt Trafostationen (NE 6)	11'873.20		41'500.00		24'599.05	
3151.02	Unterhalt Messapparate	62'746.35		121'640.00		71'319.60	
3160.01	Miete und Pacht Liegenschaften	1'388.40		1'440.00		1'388.40	
3170.01	Reisekosten und Spesen	505.30		1'500.00		187.95	
3181.01	Tatsächliche Forderungsverluste	4'601.24		5'000.00		3'380.18	
3199.05	Repräsentationskosten	5'880.00					
3300.34	Planmässige Abschreibungen übrige Tiefbauten VV Elektrizität	28'744.30		39'000.00		23'539.80	
3300.44	Planmässige Abschreibungen Hochbauten VV Elektrizität	5'644.40		5'700.00		5'644.40	

Erfolgsrechnung nach Funktionen

1.1.2019 - 31.12.2019

Funktionale Gliederung		Rechnung 2019		Budget 2019		Rechnung 2018	
		Aufwand	Ertrag	Aufwand	Ertrag	Aufwand	Ertrag
3300.94	Planmässige Abschreibungen übrige Sachanlagen VV Elektrizität	6'261.85					
3409.04	Verrechnete Zinsen Elektrizität	12'093.00		27'775.00		4'235.00	
3612.14	Interne Verrechnung (0220)	21'000.00		33'000.00		31'000.00	
4240.01	Benützungsgebühren und Dienstleistungen		10'245.70		27'000.00		25'459.80
4240.15	Netznutzungsentgelt NE 5		278'718.49		330'000.00		334'644.54
4240.16	Netznutzungsentgelt NE 7		1'517'903.61		1'500'000.00		1'860'756.99
4240.17	Abgaben an das Gemeinwesen		904'188.67		961'650.00		998'591.72
4240.18	Energieverkauf Grundversorgung NE 5 & 7		1'773'921.96		1'791'000.00		1'558'395.46
4240.19	Energieverkauf Ökostrom NE 5 & 7				20'000.00		
4240.21	Systemdienstleistungen		64'356.22		66'000.00		95'429.18
4240.22	Gesetzliche Förderabgaben		608'062.09		632'500.00		654'421.80
4240.54	Hausanschlussgebühren und Netzerweiterungen		9'826.00		50'000.00		
4250.04	Verkauf alte Kupferkabel		5'429.45		1'000.00		7'380.05
4612.15	Interne Verrechnung (3290)		5'000.00		4'800.00		5'000.00
4893.01	Entnahmen aus Vorfinanzierungen des EK		40'650.55		44'700.00		29'184.20
9	Finanzen und Steuern	4'738'943.72	20'961'624.77	3'995'952.95	22'841'902.95	6'093'955.63	21'017'854.79
	Nettoertrag	16'222'681.05		18'845'950.00		14'923'899.16	
91	Steuern	387'277.50	17'265'405.74	451'000.00	15'618'100.00	787'924.77	17'314'874.80
	Nettoertrag	16'878'128.24		15'167'100.00		16'526'950.03	
910	Steuern	387'277.50	17'265'405.74	451'000.00	15'618'100.00	787'924.77	17'314'874.80
	Nettoertrag	16'878'128.24		15'167'100.00		16'526'950.03	
9100	Allgemeine Gemeindesteuern	366'355.16	15'446'310.14	400'000.00	13'917'000.00	-265'636.23	14'403'885.50
3180.02	Wertberichtigung gefährdete Steuerguthaben	56'023.40				-554'961.45	
3181.02	Forderungsverluste/Erlasse allgemeine Gemeindesteuern	310'331.76		400'000.00		289'325.22	
4000.01	Einkommenssteuern		11'461'760.65		10'940'000.00		11'568'987.35
4000.20	Nachsteuern und Bussen		53'627.35		6'000.00		42'807.95
4000.40	Aktive Steuerauscheidungen Einkommen		576'114.10		750'000.00		662'059.85
4000.50	Passive Steuerauscheidungen Einkommen		-496'039.85		-400'000.00		-312'371.55
4000.60	Pauschale Steueranrechnungen natürliche Personen		-7'346.00		1'000.00		-8'468.75
4001.01	Vermögenssteuern		1'092'462.65		1'015'000.00		1'073'370.50
4001.40	Aktive Steuerauscheidungen Vermögen		135'979.25		140'000.00		115'394.65
4001.50	Passive Steuerauscheidungen Vermögen		-102'200.40		-85'000.00		-66'786.95
4002.01	Quellensteuern		378'458.80		300'000.00		215'542.10

Erfolgsrechnung nach Funktionen

1.1.2019 - 31.12.2019

Funktionale Gliederung		Rechnung 2019		Budget 2019		Rechnung 2018	
		Aufwand	Ertrag	Aufwand	Ertrag	Aufwand	Ertrag
4002.10	Quellensteuern ausserhalb Ertragsabrechnung (BGSA, Grenzgänger)		8'601.84		3'000.00		2'554.30
4010.01	Gewinnsteuern		1'573'779.30		791'000.00		803'963.10
4010.20	Nachsteuern und Bussen				1'000.00		
4010.40	Aktive Steuerauscheidungen Gewinnsteuern		653'061.85		400'000.00		231'350.35
4010.50	Passive Steuerauscheidungen Gewinnsteuern		-8'817.15		-65'000.00		-71'937.80
4010.60	Pauschale Steueranrechnungen juristische Personen				1'000.00		
4011.01	Kapitalsteuern		30'516.10		50'000.00		48'009.65
4011.40	Aktive Steuerauscheidungen Kapitalsteuern		17'626.80		15'000.00		25'939.00
4011.50	Passive Steuerauscheidungen Kapitalsteuern		-865.55		-5'000.00		-4'670.85
4019.01	Holdingsteuern		27'947.85		9'000.00		9'799.55
4029.01	Eingang abgeschriebene Steuern		51'642.55		50'000.00		68'343.05
9101	Sondersteuern	20'953.15	460'576.20	50'000.00	400'100.00	1'053'515.80	1'552'688.95
3180.03	Wertberichtigung gefährdete Sondersteuern	13'976.60				1'034'961.45	
3181.03	Forderungsverluste/Erlasse Sondersteuern	6'976.55		50'000.00		18'554.35	
4000.80	Lotteriegewinnsteuern						11'470.00
4022.01	Grundstückgewinnsteuern		277'250.45		200'000.00		1'284'700.05
4022.10	Sonderveranlagungen		183'275.85		200'000.00		254'194.75
4029.02	Eingang abgeschriebene Sondersteuern		49.90		100.00		2'324.15
9102	Liegenschaftssteuern	-30.81	1'358'519.40	1'000.00	1'301'000.00	45.20	1'358'300.35
3181.04	Forderungsverluste/Erlasse Liegenschaftssteuern	-30.81		1'000.00		45.20	
4021.01	Liegenschaftssteuern		1'358'519.40		1'300'000.00		1'358'300.35
4029.03	Eingang abgeschriebene Liegenschaftssteuern				1'000.00		
93	Finanz- und Lastenausgleich	1'280'827.00	1'366'561.00	1'285'000.00	1'456'800.00	1'288'188.00	1'396'916.00
	Nettoertrag	85'734.00		171'800.00		108'728.00	
930	Finanz- und Lastenausgleich	1'280'827.00	1'366'561.00	1'285'000.00	1'456'800.00	1'288'188.00	1'396'916.00
	Nettoertrag	85'734.00		171'800.00		108'728.00	
9300	Finanz- und Lastenausgleich	1'280'827.00	1'366'561.00	1'285'000.00	1'456'800.00	1'288'188.00	1'396'916.00
3621.60	Lastenausgleich neue Aufgabenteilung	1'280'827.00		1'285'000.00		1'288'188.00	
4621.60	Soziodemografischer Zuschuss		166'862.00		140'000.00		143'092.00
4622.70	Diparitätenabbau Gemeinden		1'183'007.00		1'300'000.00		1'237'204.00
4910.01	Interne Verrechnung (1506)		16'692.00		16'800.00		16'620.00
95	Ertragsanteile, übrige		57'973.80		25'000.00		32'117.30

Erfolgsrechnung nach Funktionen

1.1.2019 - 31.12.2019

Funktionale Gliederung		Rechnung 2019		Budget 2019		Rechnung 2018	
		Aufwand	Ertrag	Aufwand	Ertrag	Aufwand	Ertrag
	Nettoertrag	57'973.80		25'000.00		32'117.30	
950	Ertragsanteile, übrige		57'973.80		25'000.00		32'117.30
	Nettoertrag	57'973.80		25'000.00		32'117.30	
9500	Ertragsanteile, übrige		57'973.80		25'000.00		32'117.30
4024.01	Erbschafts- und Schenkungssteuern		57'973.80		25'000.00		32'117.30
96	Vermögens- und Schuldenverwaltung	1'685'041.59	2'251'895.95	1'860'950.00	2'241'526.00	1'801'522.75	2'259'513.60
	Nettoertrag	566'854.36		380'576.00		457'990.85	
961	Zinsen	246'033.59	802'887.95	368'030.00	748'606.00	279'256.20	790'247.05
	Nettoertrag	556'854.36		380'576.00		510'990.85	
9610	Zinsen	246'033.59	802'887.95	368'030.00	748'606.00	279'256.20	790'247.05
3181.05	Abschreibungen (Verzugszinsen Nesko)	9'969.88		17'000.00		10'048.10	
3401.01	Verzinsung kurzfristige Finanzverbindlichkeiten	49'718.71		35'000.00		22'040.00	
3401.02	Vorauszahlungszinsen NESKO			1'000.00			
3406.01	Verzinsung langfristige Finanzverbindlichkeiten	146'739.05		250'000.00		188'508.05	
3409.02	Verrechnete Zinsen Abwasserentsorgung	11'916.00		11'845.00		12'418.00	
3409.03	Verrechnete Zinsen Abfall	607.00		215.00		498.00	
3409.05	Zinsen Legate und Stiftungen	808.40		1'000.00		830.40	
3499.02	Vergütungszinsen NESKO	24'324.55		50'000.00		43'123.65	
3940.01	Interne Verrechnung von kalk. Zinsen und Finanzaufwand	1'950.00		1'970.00		1'790.00	
4400.01	Zinsen flüssige Mittel				1'000.00		
4401.01	Zinsen Forderungen und Kontokorrente (Verzugszinse)		417.35		500.00		549.30
4401.02	Verzugszinsen NESKO		101'148.95		115'000.00		95'094.25
4402.01	Zinsen kurzfristige Finanzanlagen		541.65				750.00
4409.04	Verrechnete Zinsen Elektrizität (8710)		12'093.00		27'775.00		4'235.00
4451.01	Erträge aus Beteiligungen VV		35'955.00		50'000.00		53'932.50
4940.01	Interne Verrechnung von kalkulatorischen Zinsen und Finanzaufwand		652'732.00		554'331.00		635'686.00
963	Liegenschaften des Finanzvermögens	1'449'008.00	1'449'008.00	1'492'920.00	1'492'920.00	1'469'266.55	1'469'266.55
9630	Liegenschaften des Finanzvermögens	1'449'008.00	1'449'008.00	1'492'920.00	1'492'920.00	1'469'266.55	1'469'266.55
3010.01	Löhne des Verwaltungs- und Betriebspersonals	129'878.75		155'000.00		135'124.75	
3050.01	AG-Beiträge AHV, IV, EO, ALV, Verwaltungskosten	7'839.85		11'000.00		8'208.00	
3052.01	AG-Beiträge an Pensionskassen	9'382.60		12'000.00		9'816.45	

Erfolgsrechnung nach Funktionen

1.1.2019 - 31.12.2019

Funktionale Gliederung		Rechnung 2019		Budget 2019		Rechnung 2018	
		Aufwand	Ertrag	Aufwand	Ertrag	Aufwand	Ertrag
3053.01	AG-Beiträge an Unfallversicherungen	635.45		930.00		657.45	
3054.01	AG-Beiträge an Familienausgleichskasse	1'999.05		2'790.00		2'353.65	
3055.01	AG-Beiträge an Krankentaggeldversicherungen	453.60		700.00		475.65	
3430.01	Baulicher Unterhalt Liegenschaften FV	106'666.55		268'000.00		107'100.70	
3431.01	Nicht baulicher Unterhalt Liegenschaften FV	51'110.15		66'000.00		52'998.90	
3431.02	Nicht baulicher Unterhalt zu Lasten Nebenkosten Mieter	29'462.80		15'000.00		46'850.75	
3439.01	Übriger Liegenschaftsaufwand FV					529.20	
3439.03	Heizmaterial	238'753.15		182'000.00		172'905.40	
3439.04	Sachversicherungsprämien	30'843.95		35'000.00		33'208.00	
3439.05	Honorare	1'500.00		40'000.00		8'793.20	
3439.11	Nebenkosten Elektrizität (alt 3431.11)	100'557.56		60'000.00		165'227.00	
3439.12	Nebenkosten Wasser (alt 3431.12)	9'733.59		10'000.00		9'477.70	
3439.13	Nebenkosten Abwasser (alt 3431.13)	9'226.45		8'000.00		11'056.10	
3439.14	Nebenkosten Kehricht (alt 3431.14)	10'567.50		7'500.00		8'751.65	
3930.01	Interne Verrechnung (0220)	62'000.00		69'000.00		65'000.00	
3940.01	Interne Verrechnung von kalk. Zinsen und Finanzaufwand	648'397.00		550'000.00		630'732.00	
4430.01	Pacht- und Mietzinse Liegenschaften FV		1'067'172.50		1'005'000.00		1'018'415.10
4430.02	Baurechtszinse FV		53'790.35		54'000.00		53'790.35
4439.02	Verwaltungskosten FV		1'240.25		1'000.00		1'213.65
4439.03	Versicherungsleistungen FV		12'151.10		100.00		130.70
4439.11	Rückerstattungen Dritter Nebenkosten Liegenschaften FV		268'440.85		65'000.00		357'364.15
4893.01	Entnahmen aus Vorfinanzierungen des EK		46'212.95		367'820.00		38'352.60
969	Finanzvermögen	-10'000.00				53'000.00	
	Nettoaufwand						53'000.00
	Nettoertrag	10'000.00					
9690	Finanzvermögen	-10'000.00				53'000.00	
3180.01	Wertberichtigung auf Forderungen	-10'000.00				53'000.00	
97	Rückverteilungen		11'001.65		5'000.00		12'149.25
	Nettoertrag	11'001.65		5'000.00		12'149.25	
971	Rückverteilungen aus CO2-Abgabe		11'001.65		5'000.00		12'149.25
	Nettoertrag	11'001.65		5'000.00		12'149.25	
9710	Rückverteilung aus CO2-Abgabe		11'001.65		5'000.00		12'149.25
4699.10	Rückvergütung CO2-Abgabe		11'001.65		5'000.00		12'149.25

Erfolgsrechnung nach Funktionen

1.1.2019 - 31.12.2019

Funktionale Gliederung	Rechnung 2019		Budget 2019		Rechnung 2018		
	Aufwand	Ertrag	Aufwand	Ertrag	Aufwand	Ertrag	
99	Nicht aufgeteilte Posten	1'385'797.63	8'786.63	399'002.95	3'495'476.95	2'216'320.11	2'283.84
	Nettoaufwand		1'377'011.00				2'214'036.27
	Nettoertrag			3'096'474.00			
990	Nicht aufgeteilte Posten	885'652.30		399'002.95		999'356.20	
	Nettoaufwand		885'652.30		399'002.95		999'356.20
9900	Nicht aufgeteilte Posten, Art. 84 GV	486'649.35				600'353.25	
3894.01	Einlage zusätzliche Abschreibungen nach Art. 84 und 85 GV	486'649.35				600'353.25	
9901	Abschreibung bestehendes Verwaltungsvermögen	399'002.95		399'002.95		399'002.95	
3300.90	Planmässige Abschreibungen übrige Sachanlagen VV Allgemeiner Haushalt	399'002.95		399'002.95		399'002.95	
995	Neutrale Aufwendungen und Erträge		8'786.63				2'283.84
	Nettoertrag	8'786.63				2'283.84	
9950	Neutrale Aufwendungen und Erträge		8'786.63				2'283.84
4290.01	Übrige Entgelte		8'784.24				2'282.22
4390.01	Übriger Ertrag		2.39				1.62
999	Abschluss	500'145.33			3'495'476.95	1'216'963.91	
	Nettoaufwand		500'145.33				1'216'963.91
	Nettoertrag			3'495'476.95			
9990	Abschluss	500'145.33			3'495'476.95	1'216'963.91	
9000.01	Ertragsüberschuss	500'145.33				1'216'963.91	
9001.01	Aufwandüberschuss				3'495'476.95		

Erfolgsrechnung nach Sachgruppen

		Rechnung 2019		Budget 2019		Rechnung 2018	
		Aufwand	Ertrag	Aufwand	Ertrag	Aufwand	Ertrag
	Erfolgsrechnung	49'657'278.85	49'657'278.85	54'331'449.95	54'331'449.95	50'642'435.45	50'642'435.45
3	Aufwand	49'113'372.07		54'331'449.95		49'381'886.01	
30	Personalaufwand	10'320'123.00		11'039'296.00		10'257'418.60	
300	Behörden und Kommissionen	284'882.50		306'500.00		277'315.75	
3000	Löhne, Tag- und Sitzungsgelder an Behörden und Kommis..	284'882.50		306'500.00		277'315.75	
301	Löhne des Verwaltungs- und Betriebspersonals	8'379'360.60		8'857'200.00		8'430'667.75	
3010	Löhne des Verwaltungs- und Betriebspersonals	8'379'360.60		8'857'200.00		8'430'667.75	
305	Arbeitgeberbeiträge	1'323'209.10		1'600'336.00		1'365'284.10	
3050	AG-Beiträge, AHV, IV, EO, ALV, Verwaltungskosten	539'424.50		637'910.00		512'276.35	
3052	AG-Beiträge an Pensionskassen	602'732.55		668'850.00		620'119.65	
3053	AG-Beiträge an Unfallversicherungen	40'767.65		89'670.00		49'813.90	
3054	AG-Beiträge an Familienausgleichskasse	135'924.90		164'576.00		153'878.35	
3055	AG-Beiträge an Krankentaggeldversicherungen	4'359.50		39'330.00		29'195.85	
306	Arbeitgeberleistungen	40'704.55		65'000.00		59'586.00	
3062	Vom Gemeinwesen getragene Teuerungszulagen	40'704.55		65'000.00		59'586.00	
309	Übriger Personalaufwand	291'966.25		210'260.00		124'565.00	
3090	Aus- und Weiterbildung des Personals	151'361.25		134'260.00		102'424.30	
3091	Personalwerbung	100'788.55		42'500.00		6'681.70	
3099	Übriger Personalaufwand	39'816.45		33'500.00		15'459.00	
31	Sach- und übriger Betriebsaufwand	9'514'108.73		11'028'380.00		9'360'425.91	
310	Material- und Warenaufwand	3'974'502.94		3'925'900.00		3'595'550.92	
3100	Büromaterial	32'865.75		47'500.00		36'439.90	
3101	Betriebs-, Verbrauchsmaterial	3'572'917.91		3'382'200.00		3'189'810.15	
3102	Drucksachen, Publikationen	68'646.21		161'500.00		80'477.50	
3103	Fachliteratur, Zeitschriften	32'265.12		33'600.00		31'219.62	
3104	Lehrmittel	195'840.05		223'100.00		186'123.90	
3105	Lebensmittel	71'967.90		78'000.00		71'479.85	
311	Nicht aktivierbare Anlagen	507'964.61		637'600.00		355'718.45	
3110	Büromöbel und Geräte	55'210.55		30'000.00		23'017.55	

Erfolgsrechnung nach Sachgruppen

		Rechnung 2019		Budget 2019		Rechnung 2018	
		Aufwand	Ertrag	Aufwand	Ertrag	Aufwand	Ertrag
3111	Maschinen, Geräte und Fahrzeuge	308'491.32		401'900.00		218'623.60	
3112	Kleider, Wäsche, Vorhänge	8'950.30		11'200.00		5'563.80	
3113	Hardware	74'156.75		76'300.00		29'261.90	
3116	Medizinische Geräte	5'279.15		2'000.00		1'153.35	
3118	Immateriellen Anlagen	8'916.09		28'000.00		52'949.10	
3119	Übrige nicht aktivierbare Anlagen	46'960.45		88'200.00		25'149.15	
312	Ver- und Entsorgung Liegenschaften VV	639'462.90		658'800.00		606'807.45	
3120	Ver- und Entsorgung Liegenschaften VV	639'462.90		658'800.00		606'807.45	
313	Dienstleistungen und Honorare	2'090'177.79		2'691'650.00		2'081'119.63	
3130	Dienstleistungen Dritter	469'046.79		555'240.00		505'785.78	
3131	Planungen und Projektierungen Dritter			15'000.00		125.85	
3132	Honorare externe Berater, Gutachter, Fachexperten etc.	1'295'663.85		1'770'700.00		1'274'286.05	
3133	Informatik-Nutzungsaufwand	191'693.80		181'300.00		170'402.00	
3134	Sachversicherungsprämien	122'607.25		159'350.00		121'633.85	
3137	Steuern und Abgaben	11'166.10		10'060.00		8'886.10	
314	Baulicher Unterhalt und betrieblicher Unterhalt	1'006'880.75		1'449'250.00		943'978.55	
3140	Unterhalt an Grundstücken	90'154.30		112'500.00		68'990.50	
3141	Unterhalt Strassen/Verkehrswege	160'862.75		314'000.00		278'512.15	
3142	Unterhalt Wasserbau	4'679.70		6'000.00		2'684.85	
3143	Unterhalt übrige Tiefbauten	172'908.85		220'500.00		92'525.90	
3144	Unterhalt Hochbauten, Gebäude	547'580.50		759'750.00		475'167.05	
3149	Unterhalt übrige Sachanlagen	30'694.65		36'500.00		26'098.10	
315	Unterhalt Mobilien und immaterielle Anlagen	460'009.75		668'940.00		464'116.10	
3150	Unterhalt Büromöbel und -geräte	3'062.75		7'500.00		10'575.80	
3151	Unterhalt Apparate, Maschinen, Geräte, Fahrzeuge, Werkz..	151'411.10		306'340.00		184'960.45	
3153	Informatik-Unterhalt (Hardware)	18'810.15		16'300.00		11'463.15	
3158	Unterhalt immaterielle Anlagen	262'493.90		309'100.00		235'452.00	
3159	Unterhalt übrige mobile Anlagen	24'231.85		29'700.00		21'664.70	
316	Mieten, Leasing, Pachten, Benützungsgebühren	208'472.05		230'240.00		230'979.65	
3160	Miete und Pacht Liegenschaften	183'321.95		189'240.00		193'041.75	
3161	Mieten, Benützungskosten Anlagen	24'460.45		39'000.00		34'854.20	
3169	Übrige Mieten und Benützungskosten	689.65		2'000.00		3'083.70	
317	Spesenentschädigungen	93'144.80		119'200.00		94'022.61	
3170	Reisekosten und Spesen	34'659.60		33'200.00		24'168.00	

Erfolgsrechnung nach Sachgruppen

		Rechnung 2019		Budget 2019		Rechnung 2018	
		Aufwand	Ertrag	Aufwand	Ertrag	Aufwand	Ertrag
3171	Exkursionen, Schulreisen und Lager	58'485.20		86'000.00		69'854.61	
318	Wertberichtigungen auf Forderungen	407'202.53		489'000.00		870'807.55	
3180	Wertberichtigungen auf Forderungen	60'000.00				533'000.00	
3181	Tatsächliche Forderungsverluste	347'202.53		489'000.00		337'807.55	
319	Verschiedener Betriebsaufwand	126'290.61		157'800.00		117'325.00	
3190	Schadenersatzleistungen	3'181.85		500.00			
3199	Übriger Betriebsaufwand	123'108.76		157'300.00		117'325.00	
33	Abschreibungen Verwaltungsvermögen	562'406.90		785'702.95		532'340.40	
330	Sachanlagen VV	534'591.05		577'002.95		516'848.80	
3300	Planmässige Abschreibungen Sachanlagen	534'591.05		577'002.95		516'848.80	
332	Abschreibungen immaterielle Anlagen	27'815.85		208'700.00		15'491.60	
3320	Planmässige Abschreibungen immaterielle Anlagen	27'815.85		208'700.00		15'491.60	
34	Finanzaufwand	834'628.41		1'068'335.00		888'551.70	
340	Zinsaufwand	221'882.16		326'835.00		228'529.45	
3401	Verzinsung kurzfristige Finanzverbindlichkeiten	49'718.71		36'000.00		22'040.00	
3406	Verzinsung langfristige Finanzverbindlichkeiten	146'739.05		250'000.00		188'508.05	
3409	Übrige Passivzinsen	25'424.40		40'835.00		17'981.40	
343	Liegenschaftenaufwand Finanzvermögen	588'421.70		691'500.00		616'898.60	
3430	Baulicher Unterhalt Liegenschaften FV	106'666.55		268'000.00		107'100.70	
3431	Nicht baulicher Unterhalt Liegenschaften FV	80'572.95		81'000.00		99'849.65	
3439	Übriger Liegenschaftsaufwand FV	401'182.20		342'500.00		409'948.25	
349	Verschiedener Finanzaufwand	24'324.55		50'000.00		43'123.65	
3499	Übriger Finanzaufwand	24'324.55		50'000.00		43'123.65	
35	Einlagen in Fonds und Spezialfinanzierungen	414'301.05		397'500.00		453'508.20	
351	Einlagen in Fonds und Spezialfinanzierungen im EK	414'301.05		397'500.00		453'508.20	
3510	Einlagen in Spezialfinanzierungen EK	414'301.05		397'500.00		453'508.20	
36	Transferaufwand	24'371'535.63		27'456'680.00		24'803'999.95	

Erfolgsrechnung nach Sachgruppen

		Rechnung 2019		Budget 2019		Rechnung 2018	
		Aufwand	Ertrag	Aufwand	Ertrag	Aufwand	Ertrag
361	Entschädigungen an Gemeinwesen	8'336'688.35		8'816'400.00		8'371'866.01	
3611	Entschädigungen an Kantone und Konkordate	5'162'522.70		5'466'900.00		5'283'724.20	
3612	Entschädigungen an Gemeinden und Gemeindeverbände	3'174'165.65		3'349'500.00		3'088'141.81	
362	Finanz- und Lastenausgleich	1'280'827.00		1'285'000.00		1'288'188.00	
3621	Finanz- und Lastenausgleich an Kanton	1'280'827.00		1'285'000.00		1'288'188.00	
363	Beiträge an Gemeinwesen und Dritte	14'754'020.28		17'355'280.00		15'143'945.94	
3631	Beiträge an Kantone und Konkordate	2'554'183.90		2'657'800.00		2'538'946.00	
3632	Beiträge an Gemeinden und Gemeindeverbände	608'361.73		668'830.00		596'670.15	
3634	Beiträge an öffentliche Unternehmungen	492'602.40		555'950.00		519'409.45	
3636	Beiträge an private Organisationen ohne Erwerbszweck	429'744.27		448'400.00		395'978.84	
3637	Beiträge an private Haushalte	10'669'127.98		13'024'300.00		11'092'941.50	
38	Ausserordentlicher Aufwand	527'764.35		41'115.00		631'465.25	
383	Zusätzliche Abschreibungen	527'764.35		41'115.00		631'465.25	
3839	Zusätzliche Abschreibungen VV, nicht zugeteilt	41'115.00		41'115.00		31'112.00	
389	Einlagen in das Eigenkapital	527'764.35		41'115.00		631'465.25	
3893	Einlagen in Vorfinanzierungen des EK	41'115.00		41'115.00		31'112.00	
3894	Einlagen in finanzpolitische Reserven	486'649.35				600'353.25	
39	Interne Verrechnungen	2'568'504.00		2'514'441.00		2'454'176.00	
391	Dienstleistungen	16'692.00		16'800.00		16'620.00	
3910	Interne Verrechnungen von Dienstleistungen	16'692.00		16'800.00		16'620.00	
393	Betriebs- und Verwaltungskosten	1'897'130.00		1'941'340.00		1'800'080.00	
3930	Interne Verrechnungen von Betriebs- und Verwaltungskost..	1'897'130.00		1'941'340.00		1'800'080.00	
394	Kalkulatorische Zinsen und Finanzaufwand	654'682.00		556'301.00		637'476.00	
3940	Interne Verrechnung von kalkulatorischen Zinsen und Fina..	654'682.00		556'301.00		637'476.00	
4	Ertrag		49'536'451.09		50'373'717.00		50'516'668.10
40	Fiskalertrag		17'342'929.54		15'662'100.00		17'366'442.10
400	Direkte Steuern natürliche Personen		13'101'418.39		12'670'000.00		13'304'559.45
4000	Einkommenssteuern natürliche Personen		11'588'116.25		11'297'000.00		11'964'484.85

Erfolgsrechnung nach Sachgruppen

		Rechnung 2019		Budget 2019		Rechnung 2018	
		Aufwand	Ertrag	Aufwand	Ertrag	Aufwand	Ertrag
4001	Vermögenssteuern natürliche Personen		1'126'241.50		1'070'000.00		1'121'978.20
4002	Quellensteuern natürliche Personen		387'060.64		303'000.00		218'096.40
401	Direkte Steuern juristische Personen		2'293'249.20		1'197'000.00		1'042'453.00
4010	Gewinnsteuern juristische Personen		2'218'024.00		1'128'000.00		963'375.65
4011	Kapitalsteuern juristische Personen		47'277.35		60'000.00		69'277.80
4019	Übrige direkte Steuern juristische Personen		27'947.85		9'000.00		9'799.55
402	Übrige direkte Steuern		1'928'711.95		1'776'100.00		2'999'979.65
4021	Grundsteuern		1'358'519.40		1'300'000.00		1'358'300.35
4022	Vermögensgewinnsteuern		460'526.30		400'000.00		1'538'894.80
4024	Erbschafts- und Schenkungssteuern		57'973.80		25'000.00		32'117.30
4029	Eingang abgeschriebene Steuern		51'692.45		51'100.00		70'667.20
403	Besitz- und Aufwandsteuern		19'550.00		19'000.00		19'450.00
4033	Hundesteuer		19'550.00		19'000.00		19'450.00
41	Regalien und Konzessionen		3'499.20		1'000.00		
412	Konzessionen		3'499.20		1'000.00		
4120	Konzessionen		3'499.20		1'000.00		
42	Entgelte		12'406'946.54		12'403'395.00		12'232'674.28
420	Ersatzabgaben		327'803.45		300'000.00		340'937.95
4200	Ersatzabgaben		327'803.45		300'000.00		340'937.95
421	Gebühren für Amtshandlungen		160'641.04		173'550.00		183'619.19
4210	Gebühren für Amtshandlungen		160'641.04		173'550.00		183'619.19
423	Schul- und Kursgelder		23'840.00		20'500.00		23'590.00
4231	Kursgelder		23'840.00		20'500.00		23'590.00
424	Benützungsgebühren und Dienstleistungen		8'056'588.58		8'068'650.00		8'361'863.77
4240	Benützungsgebühren und Dienstleistungen		8'056'588.58		8'068'650.00		8'361'863.77
425	Erlös aus Verkäufen		85'029.40		100'695.00		101'108.50
4250	Verkäufe		85'029.40		100'695.00		101'108.50
426	Rückererstattungen		3'643'466.75		3'640'000.00		3'139'403.49

Erfolgsrechnung nach Sachgruppen

		Rechnung 2019		Budget 2019		Rechnung 2018	
		Aufwand	Ertrag	Aufwand	Ertrag	Aufwand	Ertrag
4260	Rückerstattungen und Kostenbeteiligungen Dritter		3'643'466.75		3'640'000.00		3'139'403.49
427	Bussen		100'793.08		100'000.00		79'869.16
4270	Bussen		100'793.08		100'000.00		79'869.16
429	Übrige Entgelte		8'784.24				2'282.22
4290	Übrige Entgelte		8'784.24				2'282.22
43	Verschiedene Erträge		2.39		40'000.00		15'345.27
431	Aktivierung Eigenleistungen				40'000.00		15'343.65
4310	Aktivierbare Eigenleistungen auf Sachanlagen				40'000.00		15'343.65
439	Übriger Ertrag		2.39				1.62
4390	Übriger Ertrag		2.39				1.62
44	Finanzertrag		3'418'893.80		3'152'835.00		3'342'977.95
440	Zinsertrag		126'723.95		156'335.00		113'544.55
4400	Zinsen Flüssige Mittel				1'000.00		
4401	Zinsen Forderungen und Kontokorrente		101'566.30		115'500.00		95'643.55
4402	Zinsen kurzfristige Finanzanlagen		541.65				750.00
4409	Übrige Zinsen von Finanzvermögen		24'616.00		39'835.00		17'151.00
443	Liegenschaftenertrag FV		1'402'795.05		1'125'100.00		1'430'913.95
4430	Pacht- und Mietzinse Liegenschaften FV		1'120'962.85		1'059'000.00		1'072'205.45
4439	Übriger Liegenschaftsertrag FV		281'832.20		66'100.00		358'708.50
445	Finanzertrag aus Darlehen und Beteiligungen VV		35'955.00		50'000.00		53'932.50
4451	Erträge aus Beteiligungen VV		35'955.00		50'000.00		53'932.50
447	Liegenschaftenertrag VV		1'853'419.80		1'821'400.00		1'744'586.95
4470	Pacht- und Mietzinse Liegenschaften VV		1'824'341.80		1'793'900.00		1'712'475.35
4471	Vergütung Dienstwohnungen VV						3'341.60
4472	Vergütungen für Benützung Liegenschaften VV		21'578.00		20'000.00		20'970.00
4479	Übrige Erträge Liegenschaften VV		7'500.00		7'500.00		7'800.00
45	Entnahmen aus Fonds und Spezialfinanzierungen		2'924.75		16'093.40		8'428.30
450	Entnahmen aus Fonds und Spezialfinanzierungen im FK		2'924.75		12'000.00		8'428.30

Erfolgsrechnung nach Sachgruppen

		Rechnung 2019		Budget 2019		Rechnung 2018	
		Aufwand	Ertrag	Aufwand	Ertrag	Aufwand	Ertrag
4502	Entnahmen aus Legaten und Stiftungen		2'924.75		12'000.00		8'428.30
451	Entnahmen aus Fonds und Spezialfinanzierungen im EK				4'093.40		
4510	Entnahmen aus Spezialfinanzierungen des EK				4'093.40		
46	Transferertrag		13'705'887.37		16'131'332.60		15'001'992.40
461	Entschädigungen von Gemeinwesen		11'055'083.12		13'202'550.00		12'045'519.25
4611	Entschädigungen von Kantonen und Konkordaten		10'975'083.12		13'103'750.00		11'952'519.25
4612	Entschädigungen von Gemeinden und Gemeindeverbänden		80'000.00		98'800.00		93'000.00
462	Finanz- und Lastenausgleich		1'349'869.00		1'440'000.00		1'380'296.00
4621	Finanz- und Lastenausgleich von Kantonen und Konkordat..		166'862.00		140'000.00		143'092.00
4622	Finanz- und Lastenausgleich von Gemeinden und Gemein..		1'183'007.00		1'300'000.00		1'237'204.00
463	Beiträge von Gemeinwesen und Dritten		1'289'933.60		1'483'782.60		1'564'027.90
4631	Beiträge von Kantonen und Konkordaten		518'573.20		667'500.00		706'355.70
4632	Beiträge von Gemeinden und Gemeindeverbänden		755'188.05		804'582.60		838'708.85
4636	Beiträge von privaten Organisationen ohne Erwerbszweck		16'172.35		11'700.00		18'963.35
469	Übriger Transferertrag		11'001.65		5'000.00		12'149.25
4699	Rückverteilungen		11'001.65		5'000.00		12'149.25
48	Ausserordentlicher Ertrag		86'863.50		452'520.00		94'631.80
489	Entnahmen aus dem Eigenkapital		86'863.50		452'520.00		94'631.80
4893	Entnahmen aus Vorfinanzierungen des EK		86'863.50		452'520.00		94'631.80
49	Interne Verrechnungen		2'568'504.00		2'514'441.00		2'454'176.00
491	Dienstleistungen		16'692.00		16'800.00		16'620.00
4910	Interne Verrechnungen von Dienstleistungen		16'692.00		16'800.00		16'620.00
493	Betriebs- und Verwaltungskosten		1'897'130.00		1'941'340.00		1'800'080.00
4930	Interne Verrechnung von Betriebs- und Verwaltungskosten		1'897'130.00		1'941'340.00		1'800'080.00
494	Kalkulatorische Zinsen und Finanzaufwand		654'682.00		556'301.00		637'476.00
4940	Interne Verrechnungen von kalkulatorischen Zinsen und Fin..		654'682.00		556'301.00		637'476.00
9	Abschlusskonten	543'906.78	120'827.76	3'957'732.95	1'260'549.44	125'767.35	

Erfolgsrechnung nach Sachgruppen

		Rechnung 2019		Budget 2019		Rechnung 2018	
		Aufwand	Ertrag	Aufwand	Ertrag	Aufwand	Ertrag
90	Abschluss Erfolgsrechnung	543'906.78	120'827.76	3'957'732.95		1'260'549.44	125'767.35
900	Abschluss Allgemeiner Haushalt	500'145.33		3'495'476.95		1'216'963.91	
9000	Ertragsüberschuss	500'145.33				1'216'963.91	
9001	Aufwandüberschuss			3'495'476.95			
901	Abschluss Spezialfinanzierungen und Fonds im EK	43'761.45	120'827.76	462'256.00		43'585.53	125'767.35
9010	Abschluss SF und Fonds im EK, Ertragsüberschuss	43'761.45				43'585.53	
9011	Abschluss SF und Fonds im EK, Aufwandüberschuss		120'827.76	462'256.00			125'767.35

Investitionsrechnung nach Funktionen

		Rechnung 2019		Budget 2019		Rechnung 2018	
		Ausgaben	Einnahmen	Ausgaben	Einnahmen	Ausgaben	Einnahmen
00	INVESTITIONSRECHNUNG	1'791'429.65	1'791'429.65	3'513'000.00	3'513'000.00	1'185'427.95	1'185'427.95
0	Allgemeine Verwaltung	16'656.90	322'400.00	40'000.00	145'000.00	110'711.95	
	Nettoausgaben						110'711.95
	Nettoeinnahmen	305'743.10		105'000.00			
02	Allgemeine Dienste	16'656.90	322'400.00	40'000.00	145'000.00	110'711.95	
	Nettoausgaben						52'610.15
	Nettoeinnahmen	305'743.10		105'000.00			
022	Allgemeine Dienste	16'656.90	322'400.00	20'000.00	145'000.00	58'101.80	
	Nettoergebnis	305'743.10		125'000.00			110'711.95
	Nettoausgaben						58'101.80
	Nettoeinnahmen	305'743.10		105'000.00			
0220	Allgemeine Dienste			20'000.00		52'610.15	
5200.01	Digitale Geschäftsverwaltung & Langzeitarchivierung			20'000.00		30'687.30	
5200.02	Erneuerung Arbeitszeiterfassung					21'922.85	
029	Verwaltungsliegenschaften	16'656.90	322'400.00	20'000.00	145'000.00	58'101.80	
	Nettoergebnis	305'743.10		125'000.00			110'711.95
	Nettoausgaben						58'101.80
	Nettoeinnahmen	305'743.10		105'000.00			
290	Verwaltungsliegenschaften	16'656.90	322'400.00	20'000.00	145'000.00	58'101.80	
5010.01	Schulgasse 2, Umgestaltung Hof	5'541.15		20'000.00		7'910.70	
5040.01	Stadtmauer Eckwehrturm	11'115.75				50'191.10	
6310.01	Stadtmauer Eckwehrturm Beitrag Kanton aus Lotteriefonds		322'400.00		145'000.00		
1	Öffentliche Ordnung und Sicherheit, Verteidigung			200'000.00			
	Nettoausgaben				200'000.00		
16	Verteidigung			200'000.00			
	Nettoausgaben				200'000.00		
161	Militärische Verteidigung			200'000.00			

Investitionsrechnung nach Funktionen

		Rechnung 2019		Budget 2019		Rechnung 2018	
		Ausgaben	Einnahmen	Ausgaben	Einnahmen	Ausgaben	Einnahmen
	Nettoergebnis				200'000.00		
	Nettoausgaben				200'000.00		
1610	Militärische Verteidigung			200'000.00			
5040.01	Spärs, Gesamtsanierung			200'000.00			
2	Bildung	407'159.75		448'000.00		241'265.40	
	Nettoausgaben		407'159.75		448'000.00		241'265.40
21	Obligatorische Schule	407'159.75		448'000.00		241'265.40	
	Nettoausgaben		407'159.75		448'000.00		20'293.95
212	Primarstufe	217'262.05		330'000.00		220'971.45	
	Nettoergebnis		217'262.05		330'000.00		241'265.40
	Nettoausgaben		217'262.05		330'000.00		220'971.45
2120	Primarstufe	189'897.70		118'000.00		20'293.95	
5200.01	Erneuerung Informatik Schulen	189'897.70		118'000.00		20'293.95	
217	Schulliegenschaften	217'262.05		330'000.00		220'971.45	
	Nettoergebnis		217'262.05		330'000.00		241'265.40
	Nettoausgaben		217'262.05		330'000.00		220'971.45
2170	Schulliegenschaften	217'262.05		330'000.00		220'971.45	
5040.03	Sporthalle Beunden, Sanierung Lüftung (WRG)			100'000.00			
5040.10	SH Beunden Ost, Wettbewerb zweistufig inkl. Planung und Ausführung	217'262.05		230'000.00		210'218.35	
5040.11	Aalmattenweg 46, Umbau und Renovation					10'753.10	
3	Kultur, Sport und Freizeit, Kirche	-59'862.85		50'000.00		90'332.05	
	Nettoausgaben				50'000.00		90'332.05
	Nettoeinnahmen	59'862.85					
34	Sport und Freizeit	-59'862.85		50'000.00		90'332.05	
	Nettoausgaben				50'000.00		90'332.05
	Nettoeinnahmen	59'862.85					
3411	Strandbad			50'000.00			

Investitionsrechnung nach Funktionen

		Rechnung 2019		Budget 2019		Rechnung 2018	
		Ausgaben	Einnahmen	Ausgaben	Einnahmen	Ausgaben	Einnahmen
5200.01	Strandbad, Zutrittsystem			50'000.00			
3412	Fussballplatz	-59'862.85				90'332.05	
5040.01	Garderobengebäude FC Nidau, Wasserschaden Januar 2017	-59'862.85				90'332.05	
6	Verkehr und Nachrichtenübermittlung	592'332.10		950'000.00		113'284.20	
	Nettoausgaben		592'332.10		950'000.00		113'284.20
61	Strassenverkehr	561'384.10		750'000.00		113'284.20	
	Nettoausgaben		561'384.10		750'000.00		113'284.20
615	Gemeindestrassen	561'384.10		750'000.00		113'284.20	
	Nettoergebnis		561'384.10		750'000.00		113'284.20
	Nettoausgaben		561'384.10		750'000.00		113'284.20
6150	Gemeindestrassen	451'589.25		600'000.00		66'164.45	
5010.09	Strassenbeleuchtung auf LED umrüsten	2'630.55		60'000.00		31'815.30	
5010.10	Strassenbeleuchtung in Projekt 0.4 kV-Leitungen Gerberweg					3'732.25	
5010.11	Strassenbeleuchtung in Projekt 0.4 kV-Leitungen Aalmattenweg West					8'676.10	
5010.12	Lyss-Strasse, exkl. Trottoiranpassung			200'000.00			
5010.13	Strandweg - Dr. Schneiderstrasse, Strassenbeleuchtung					15'844.25	
5010.14	Gesamtverkehrskonzept Umsetzung			100'000.00			
5010.15	Oberer Kanalweg, Sanierung Kanalisation und Strasse					6'096.55	
5010.16	Verkehrsberuhigung Nidau West und Aalmatten	68'360.50					
5010.17	Umgestaltung Knoten T6 Bernstrasse/Keltenstrasse	252'304.20					
5060.02	Iseki			90'000.00			
5290.01	Gesamtverkehrskonzept Konzeption	128'294.00		150'000.00			
6155	Parkplätze	109'794.85		150'000.00		47'119.75	
5090.01	Parkuhren	109'794.85		150'000.00		47'119.75	
62	Öffentlicher Verkehr	30'948.00		200'000.00			
	Nettoausgaben		30'948.00		200'000.00		
6230	Agglomerationsverkehr	30'948.00		200'000.00			
5010.01	Umsetzung Bus 2020, Neue Buslinie 3	30'948.00		200'000.00			

Investitionsrechnung nach Funktionen

		Rechnung 2019		Budget 2019		Rechnung 2018	
		Ausgaben	Einnahmen	Ausgaben	Einnahmen	Ausgaben	Einnahmen
7	Umweltschutz und Raumordnung	227'105.65		830'000.00		339'448.90	
	Nettoausgaben		227'105.65		830'000.00		339'448.90
72	Abwasserentsorgung	97'573.40		700'000.00		52'734.30	
	Nettoausgaben		97'573.40		700'000.00		52'734.30
720	Abwasserentsorgung	97'573.40		700'000.00		52'734.30	
	Nettoergebnis		97'573.40		700'000.00		52'734.30
	Nettoausgaben		97'573.40		700'000.00		52'734.30
7201	Abwasserentsorgung (Gemeindebetrieb)	97'573.40		700'000.00		52'734.30	
5032.03	Gerberweg West			200'000.00			
5032.07	Hofmattenquartier, Neubau/Sanierung Kanalisation			500'000.00		5'139.15	
5032.08	Mischwasserdücker Zihl					2'952.05	
5032.09	Oberer Kanalweg, Sanierung Kanalisation und Strasse	97'573.40				44'643.10	
79	Raumordnung	129'532.25		130'000.00		286'714.60	
	Nettoausgaben		129'532.25		130'000.00		286'714.60
790	Raumordnung	129'532.25		130'000.00		286'714.60	
	Nettoergebnis		129'532.25		130'000.00		286'714.60
	Nettoausgaben		129'532.25		130'000.00		286'714.60
7900	Raumordnung allgemein	129'532.25		130'000.00		286'714.60	
5210.01	Konzession Seewassernutzung	264.65				7'193.50	
5290.01	Revision Ortsplanung	68'268.05		80'000.00		98'315.60	
5290.02	Entwicklungsplanung Westumfahrung A5 KEST I	-67'952.70					
5290.03	Westast A5-Umfahrung, Interessen Nidau	84'869.35					
5290.04	Städtebauliche Begleitplanung A5	2'500.40				17'245.40	
5290.05	Planung Bahnhofgebiet	40'835.00		50'000.00		56'548.55	
5290.09	Werkleitungen AGGLOlac - Planungskredit	747.50				107'411.55	
8	Volkswirtschaft	285'638.10		850'000.00		290'385.45	
	Nettoausgaben		285'638.10		850'000.00		290'385.45
87	Brennstoffe und Energie	285'638.10		850'000.00		290'385.45	
	Nettoausgaben		285'638.10		850'000.00		290'385.45

Investitionsrechnung nach Funktionen

		Rechnung 2019		Budget 2019		Rechnung 2018	
		Ausgaben	Einnahmen	Ausgaben	Einnahmen	Ausgaben	Einnahmen
871	Elektrizität	285'638.10		850'000.00		290'385.45	
	Nettoergebnis		285'638.10		850'000.00		290'385.45
	Nettoausgaben		285'638.10		850'000.00		290'385.45
8710	Elektrizität allgemein	285'638.10		850'000.00		290'385.45	
5034.02	0,4 kV Aalmattenweg West (Verbindung Verteilnkabinen und Hausanschlüsse)					133'772.85	
5034.06	0.4 kV Gerberweg West			100'000.00			
5034.07	Kabel TS Alpha - TS Mittelstrasse					13'260.00	
5034.10	Teil-Ersatz 16kV-Leitung MS Aalmatten - TS Guglerstrasse	50.50				17'050.00	
5034.11	0.4 kV-Leitungen Gerberweg (Verbindung Verteilnkabinen und Hausanschlüsse)					29'616.65	
5034.13	0.4 kV-Leitungen Strandweg - Dr. Schneiderstrasse	36'000.00				81'987.70	
5034.14	0.4 kV-Leitungen Oberer Kanalweg West	85'058.35				10'084.35	
5034.15	16 kV-Leitung TS Guglerstrasse - TS Milanweg	81'853.70		100'000.00		2'108.00	
5034.16	16 kV-Leitung MS Aalmatten - TS Wolf			150'000.00			
5034.17	0.4kV Hofmattenquartier			100'000.00		1'817.70	
5040.05	Trafostation Wolf			200'000.00			
5040.06	Trafostation Milanweg	20'056.90		200'000.00			
5040.09	Trafostation Alpha					688.20	
5090.01	Rundsteueranlage Erneuerung	62'618.65					
9	Finanzen und Steuern	322'400.00	1'469'029.65	145'000.00	3'368'000.00		1'185'427.95
	Nettoeinnahmen	1'146'629.65		3'223'000.00		1'185'427.95	
99	Nicht aufgeteilte Posten	322'400.00	1'469'029.65	145'000.00	3'368'000.00		1'185'427.95
	Nettoeinnahmen	1'146'629.65		3'223'000.00		1'185'427.95	
999	Abschluss	322'400.00	1'469'029.65	145'000.00	3'368'000.00		1'185'427.95
	Nettoergebnis	1'146'629.65		3'223'000.00		1'185'427.95	
	Nettoeinnahmen	1'146'629.65		3'223'000.00		1'185'427.95	
9990	Abschluss	322'400.00	1'469'029.65	145'000.00	3'368'000.00		1'185'427.95
5900.01	Passivierte Einnahmen	322'400.00		145'000.00			
6900.01	Aktivierete Ausgaben		1'469'029.65		3'368'000.00		1'185'427.95

Investitionsrechnung nach Sachgruppen

		Rechnung 2019		Budget 2019		Rechnung 2018	
		Ausgaben	Einnahmen	Aufwand	Einnahmen	Aufwand	Einnahmen
Investitionsrechnung		1'791'429.65	1'791'429.65	3'513'000.00	3'513'000.00	1'185'427.95	1'185'427.95
Investitionsausgaben		1'791'429.65		3'513'000.00		1'185'427.95	
50	Sachanlagen	1'021'305.70		2'900'000.00		825'809.25	
51	Investitionen auf Rechnung Dritter						
52	Immaterielle Anlagen	447'723.95		468'000.00		359'618.70	
54	Darlehen						
55	Beteiligungen und Grundkapitalien						
56	Eigene Investitionsbeiträge						
57	Durchlaufende Investitionsbeiträge						
59	Übertrag an Bilanz	322'400.00		145'000.00			
Investitionseinnahmen			1'791'429.65		3'513'000.00		1'185'427.95
60	Übertrag. Sachanlagen ins Finanzvermögen						
61	Rückerstattungen						
62	Abgang immaterielle Anlagen						
63	Investitionsbeiträge für eigene Rechnung		322'400.00		145'000.00		
64	Rückzahlung von Darlehen						
65	Übertragung von Beteiligungen						
66	Rückzahlung eigener Investitionsbeiträge						
67	Durchlaufende Investitionsbeiträge						
69	Übertrag an Bilanz		1'469'029.65		3'368'000.00		1'185'427.95
Nettoinvestitionen		1'146'629.65		3'223'000.00		1'185'427.95	