

Das papierlose Meldewesen mit EV Nidau

Bitte verwenden Sie für das Meldewesen mit der **EV Nidau** eines der folgenden Programme:

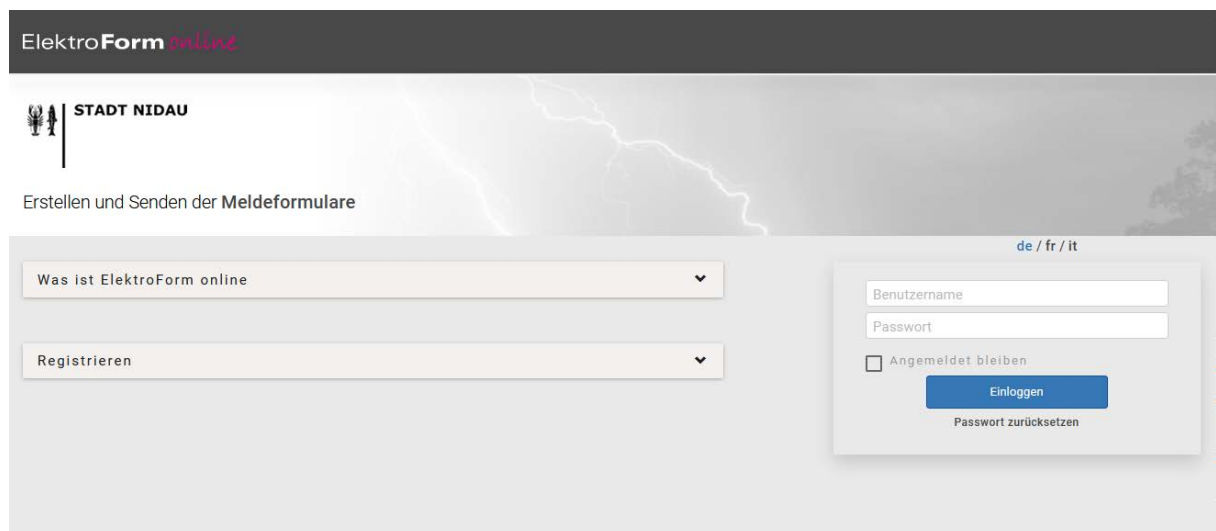
- **ElektroForm15 Installateur**
- **infraDATA2+**
- **ElektroForm online** in Ihrem Webbrowser

Wichtig:

Wenn Sie bereits eine gekaufte Programm-Version ElektroForm15 Installateur oder infraDATA2+ im Einsatz haben, dann können Sie diese weiterverwenden. Bitte achten Sie darauf, dass Sie das neueste Service-Pack installiert und die Liste der Netzbetreiberinnen aktualisiert haben. Eine Anleitung dazu finden Sie auf der nächsten Seite

Anleitung für ElektroForm online

Falls Sie kein ElektroForm15 Installateur oder infraDATA2+ haben, stellen Ihnen die **EV Nidau** die Webapplikation ElektroForm online zur Verfügung: <https://elektroform.ch/online/nidau/>



The screenshot shows the login interface for 'ElektroForm online' for 'STADT NIDAU'. The page title is 'Erstellen und Senden der Meldeformulare'. On the left, there are two dropdown menus: 'Was ist ElektroForm online' and 'Registrieren'. On the right, there is a login form with fields for 'Benutzername' and 'Passwort', a checkbox for 'Angemeldet bleiben', and a blue 'Einloggen' button. Below the button is a link for 'Passwort zurücksetzen'. The language selector 'de / fr / it' is located in the top right corner of the form area.

Falls Sie dieses Portal bereits für anderen VNB's benutzen, können Sie sich mit Ihren bestehenden Login-Daten anmelden. Verwenden Sie das Portal zum ersten Mal, müssen Sie sich zuerst registrieren. Die Firmendaten werden geprüft und Sie erhalten innert 48 Std den Zugang.

Mehr Informationen und Anleitungen zu ElektroForm online finden Sie unter:

www.elektroform.ch/online/help/de/

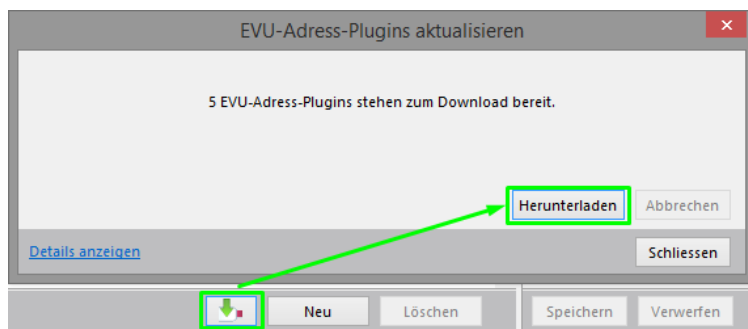
Anleitung für ElektroForm15 Installateur und infraDATA2+

Die **EV Nidau** verwendet für das papierlose Meldewesen die neuste Version ElektroForm. Damit Sie mit ElektroForm15 oder infraDATA2+ ebenfalls auf dem neusten Stand sind, installieren Sie das neuste Service-Pack und aktualisieren Sie die EVU-Adress-Plugins (<http://www.elektroform.ch/updates>).

EVU-Adress-Plugins aktualisieren

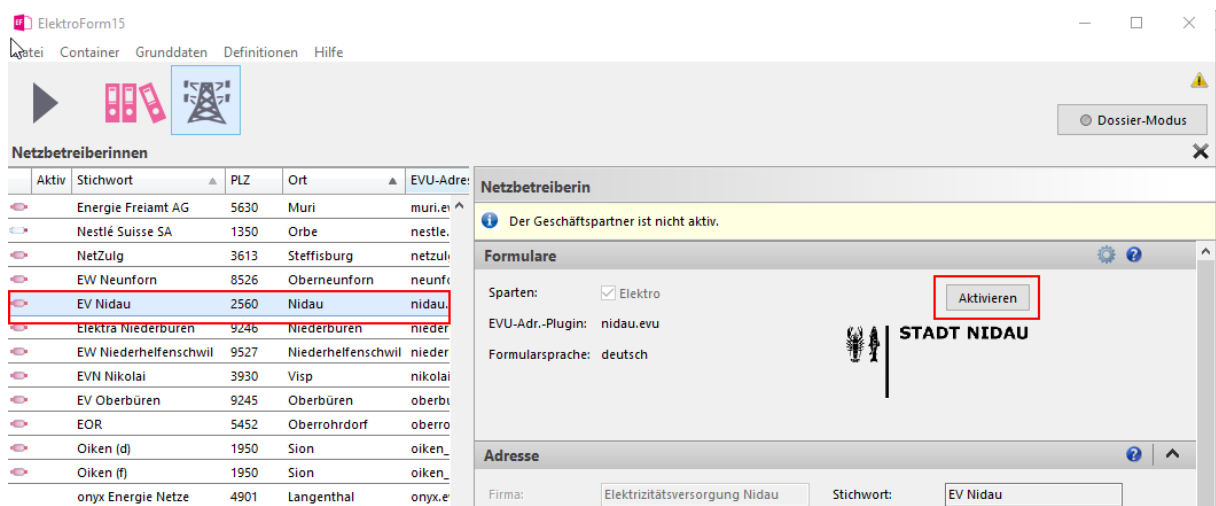
Starten Sie das Programm ElektroForm und öffnen Sie das Menü **Grunddaten > Netzbetreiberinnen**.

Mit einem Klick auf den **Aktualisierungs-Schalter** (grünes Pfeilsymbol unten) öffnet sich die Überprüfung der geladenen EVU-Adress-Plugins. Dazu muss eine Internet-Verbindung bestehen. Mit einem Klick auf **Details anzeigen** werden die neuen oder geänderten EVU-Adress-Plugins angezeigt. Mit einem Klick auf **Herunterladen** werden die EVU-Adress-Plugins aktualisiert.



Netzbetreiberin aktivieren

Aktivieren Sie die Netzbetreiberin EV Nidau, damit Sie diese bei den Projektdaten auswählen können.



Fragen zum Programm

Bei Fragen können Sie sich direkt an den Hersteller wenden.

Support von Brunner Informatik AG: Telefon 031 917 10 30 (Bürozeiten)