



STADT NIDAU

Jahresrechnung 2025



INHALTSVERZEICHNIS

0 AUF EINEN BLICK (MANAGEMENT SUMMARY) UND REPORTING FINANZSTRATEGIE	3
1 BERICHTERSTATTUNG	6
1.1. Allgemeines	6
1.2. Ergebnisse	6
1.3. Steueranlage/Gebührensätze	6
1.4. Erfolgsrechnung.....	7
1.5. Finanz- und Lastenausgleich (FILAG).....	10
1.6. Spezialfinanzierungen (gebührenfinanzierte Bereiche)	10
1.7. Investitionsrechnung	11
1.8. Bilanz.....	12
1.9. Nachkredite	12
2 ECKDATEN	13
2.1 Übersicht	13
2.2 Selbstfinanzierung/Finanzierungsergebnis	13
2.3 Gestufte Erfolgsausweise	14
2.3.1 Gesamter Haushalt.....	14
2.3.2 Allgemeiner Haushalt.....	14
2.3.3 Steuerfinanzierter Haushalt	15
2.3.4 Elektrizität	15
2.3.5 Abwasserentsorgung	16
2.3.6 Abfall.....	16
3 BILANZ.....	17
4 FUNKTIONEN.....	17
4.1 Erfolgsrechnung.....	17
4.2 Investitionsrechnung	23
5 SACHGRUPPEN	23
5.1 Erfolgsrechnung.....	23
5.2 Investitionsrechnung	23
6 GELDFLUSSRECHNUNG	24
7 FINANZKENNZAHLEN	27
7.1 Gesamthaushalt	27
7.2 Allgemeiner Haushalt	28
7.3 Spezialfinanzierung Abwasserentsorgung	29
7.4 Spezialfinanzierung Abfall	29
8 ANTRAG DER EXEKUTIVE	30
9 BESTÄTIGUNGSBERICHT	31
10 GENEHMIGUNG DER JAHRESRECHNUNG	32
11 ANHANG	33
11.1 Regelwerk.....	34
11.1.1 Angewendetes Regelwerk.....	34
11.1.2 Bewertung Finanzvermögen.....	34
11.1.3 Bewertung Verwaltungsvermögen	34
11.1.4 Aktivierungsgrenzen	35

11.1.5 Bestehendes Verwaltungsvermögen.....	35
11.2 Grundlagen der Jahresrechnung.....	35
11.3 Eigenkapitalnachweis.....	36
11.4 Rückstellungsspiegel	37
11.5 Beteiligungsspiegel.....	38
11.6 Gewährleistungsspiegel.....	42
11.7 Anlagespiegel	43
11.7.1 Finanzvermögen Sachanlagen.....	43
11.7.2 Verwaltungsvermögen Sachanlagen.....	43
11.7.3 Verwaltungsvermögen Immaterielle Anlagen	44
11.8 Kreditkontrolle.....	45
11.8.1 Verpflichtungskredite für Investitionen.....	45
11.8.2 Nachkredite > CHF 5'000	50
11.9 Weitere massgebende Angaben	55
11.9.1 Werterhaltungskosten und Einlage in die Spezialfinanzierung Werterhalt Abwasseranlagen.....	55
12 DETAILS ZUR RECHNUNG.....	56
Bilanz	57
Erfolgsrechnung nach Funktionen	68
Erfolgsrechnung nach Sachgruppen	108
Investitionsrechnung nach Funktionen	116
Investitionsrechnung nach Sachgruppen	123

0 AUF EINEN BLICK (MANAGEMENT SUMMARY) UND REPORTING FINANZSTRATEGIE

Erfolgsrechnung



Geldflussrechnung

Die Jahresrechnung enthält nach HRM2 eine Geldflussrechnung (Art. 32a FHDV). Sie zeigt den Geldfluss (Cashflow) aus der betrieblichen Tätigkeit, der Investitionstätigkeit und der Finanzierungstätigkeit. Sie weist zusätzlich die Veränderung der flüssigen Mittel am Ende des Rechnungsjahres aus.

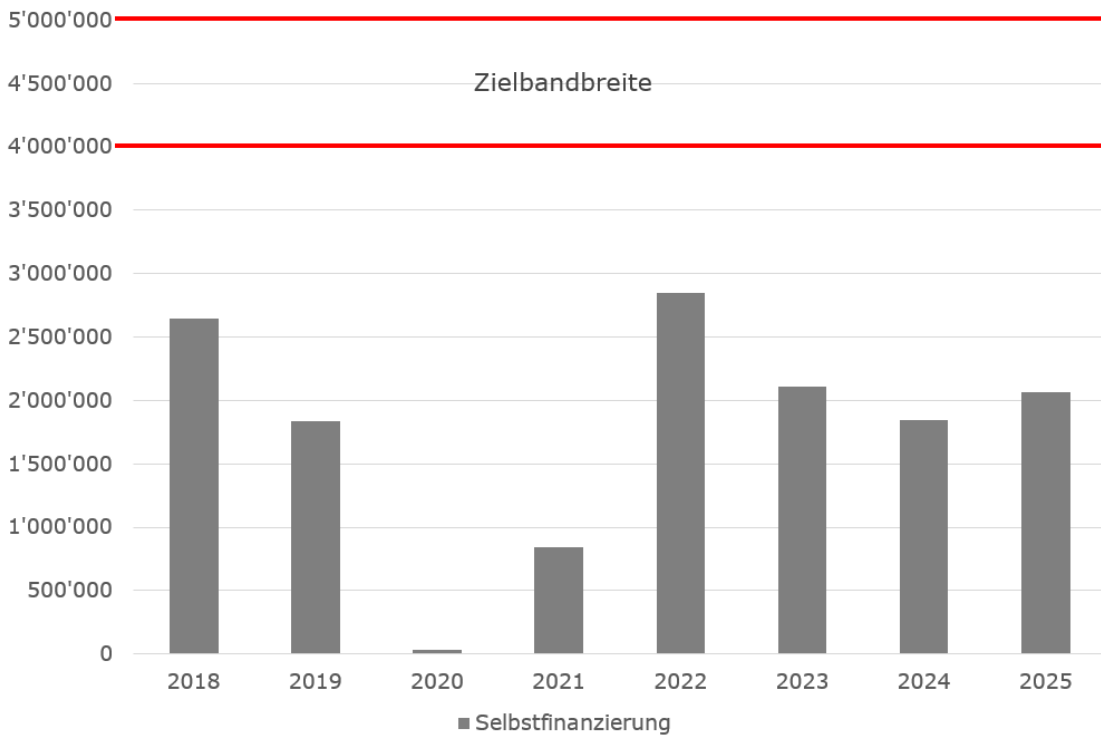
Zusammenfassung nach Tätigkeit	Rechnung 2025	Rechnung 2024
Total Geldfluss aus betrieblicher Tätigkeit	1'031'627.37	2'092'551.67
Total Geldfluss aus Investitionstätigkeit	-2'522'465.94	-8'460'016.32
Total Geldfluss aus Finanzierungstätigkeit	-359'961.30	8'257'398.09
Total Geldfluss Gesamthaushalt	-1'850'799.87	1'889'933.44



Reporting Finanzstrategie

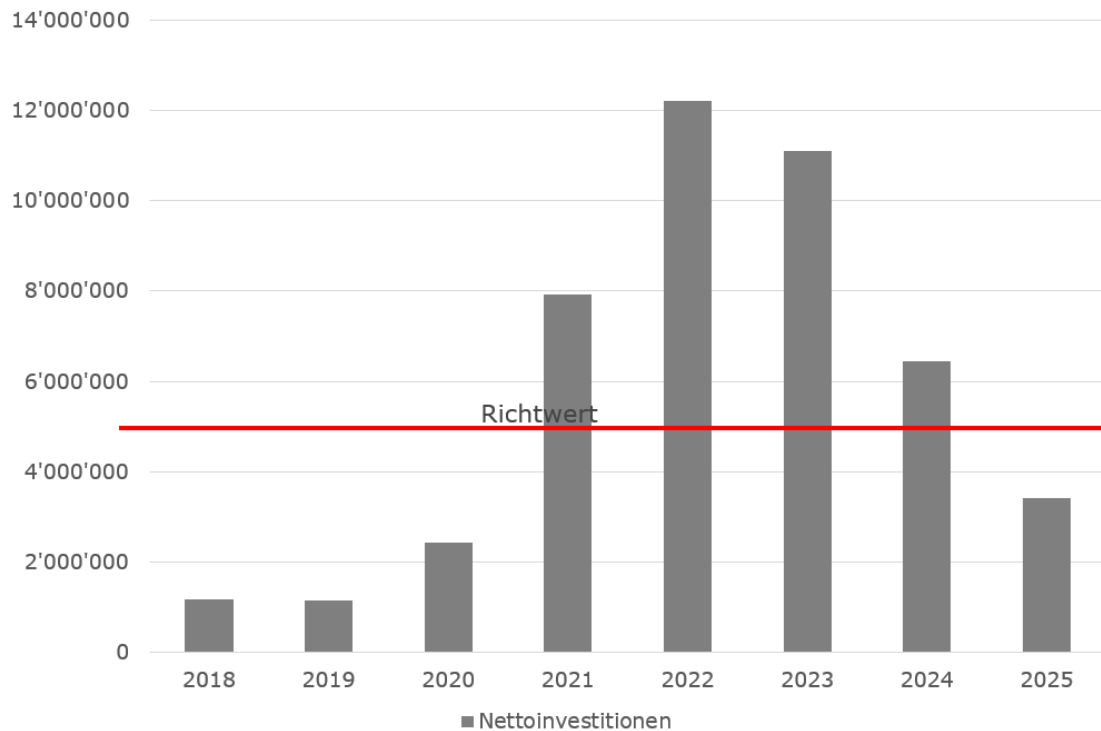
In der vom Gemeinderat am 22. August 2023 verabschiedeten Finanzstrategie wurden neben den Kennzahlen Selbstfinanzierung und Nettoinvestitionen die Steuergrössen Nettoverschuldungsquotient und Bilanzüberschussquotient verankert. Die Finanzkennzahlen und Steuergrössen wurden zur besseren Beurteilung in einem Ampelsystem eingeordnet und werden jeweils anlässlich des Jahresabschlusses überprüft. Ist die Erreichung der Ziele gefährdet, ist der Gemeinderat angehalten, Massnahmen zu ergreifen, die finanzpolitischen Ziele wieder zu erreichen.

Selbstfinanzierung



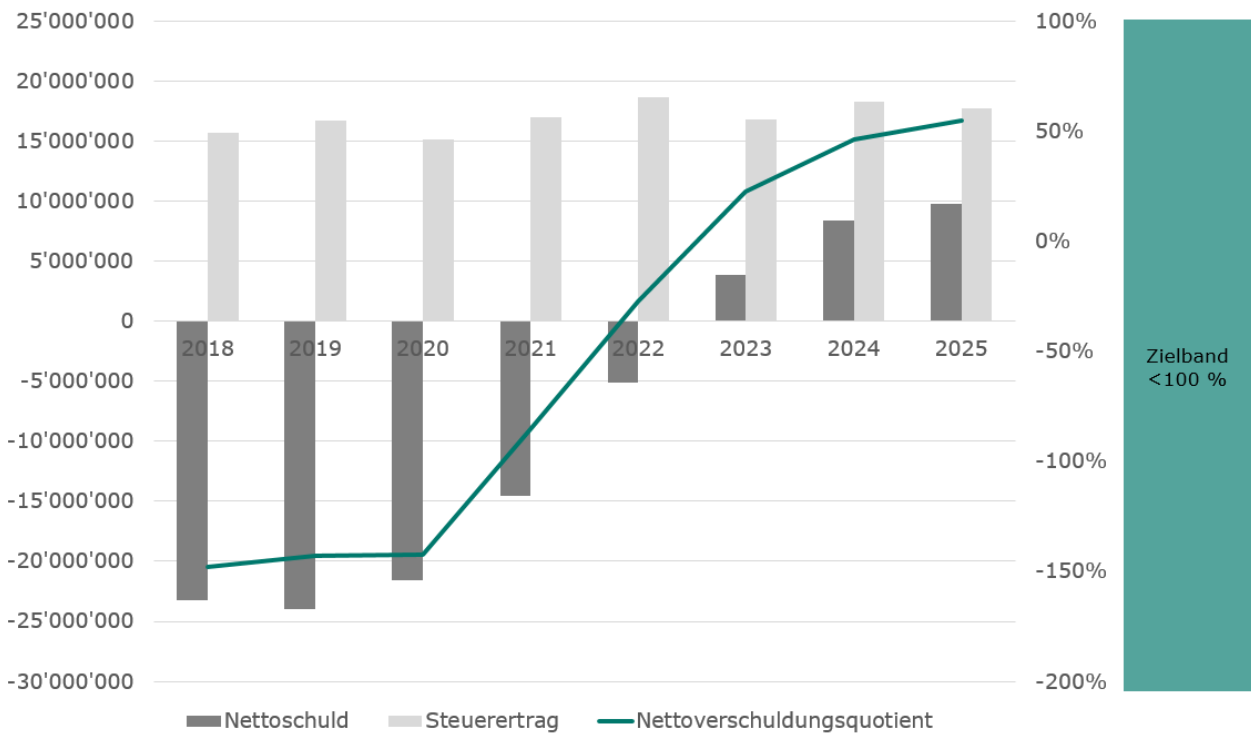
Gemäss Finanzstrategie wird eine Selbstfinanzierung von CHF 4 bis 5 Millionen angestrebt, um die Investitionen in die Infrastruktur mittelfristig selbst finanzieren zu können und so nachhaltig gesunde Finanzen für Nidau sicherzustellen. Das Ziel der Selbstfinanzierung wurde noch nicht erreicht.

Nettoinvestitionen



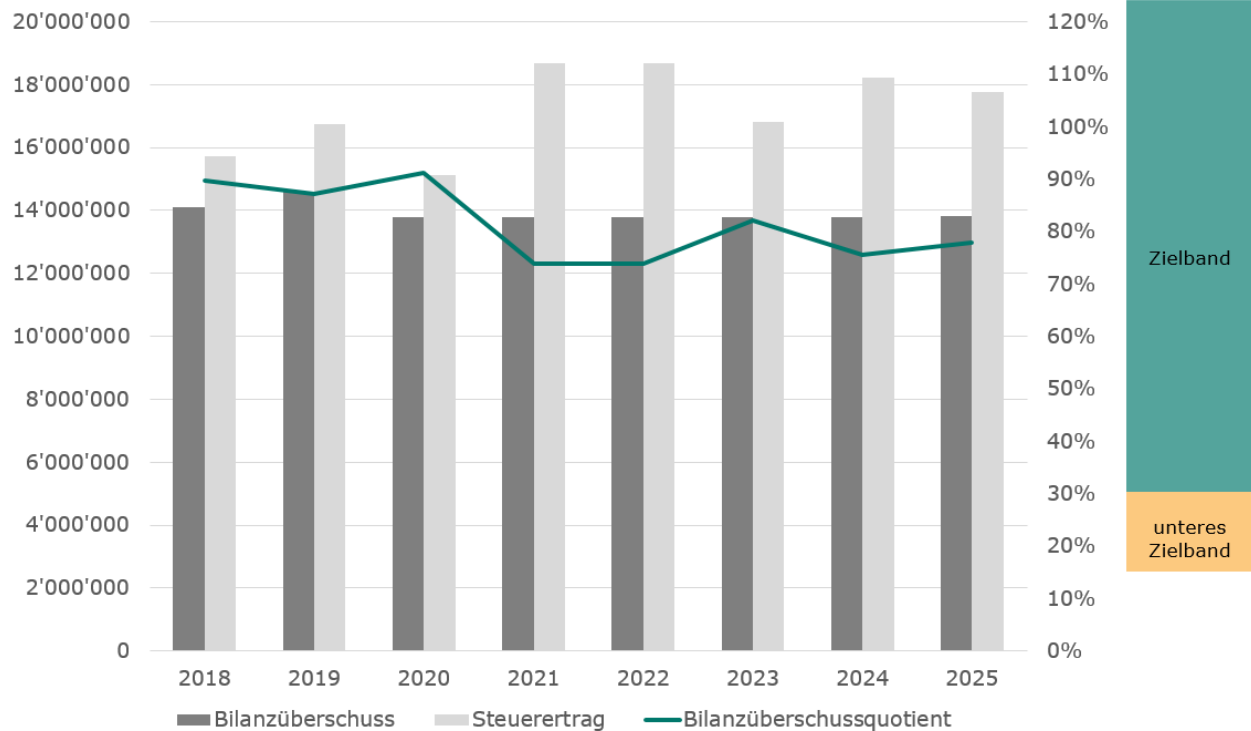
Gemäss Finanzstrategie werden Investitionen von CHF 5 Millionen pro Jahr angestrebt, um die Infrastruktur der Gemeinde kontinuierlich im Schuss zu halten. Das Ziel der Nettoinvestitionen wurde in den Jahren 2021 - 2024 übertroffen. Der Durchschnitt der Jahre 2018 bis 2025 liegt bei rund CHF 5.7 Millionen.

Nettoverschuldungsquotient



Der Nettoverschuldungsquotient setzt die jährlichen Steuererträge ins Verhältnis zur Nettoschuld (Fremdkapital minus Finanzvermögen). Ist die Nettoschuld maximal gleich hoch wie die jährlichen Steuererträge (100%), sind die Zielwerte der Finanzstrategie eingehalten. Der Zielwert ist eingehalten.

Bilanzüberschussquotient



Der Bilanzüberschussquotient setzt die jährlichen Steuererträge ins Verhältnis zum Bilanzüberschuss (erarbeitete Reserven im Eigenkapital). Ist dieser Wert über 30%, sind die Reserven im Eigenkapital gemäss der Finanzstrategie genug hoch. Der Zielwert ist eingehalten.

1 BERICHTERSTATTUNG

1.1. Allgemeines

Die Jahresrechnung 2025 wurde nach dem neuen Rechnungslegungsmodell HRM2, gemäss Art. 70 Gemeindegesetz (GG, BSG 170.11), erstellt. Für die Buchhaltung stand die Software ABACUS zur Verfügung. Verantwortlich für die Rechnungsführung ist Dominik Rhiner, dipl. Finanzverwalter, im Amt seit 1. August 2002.

1.2. Ergebnisse

Ergebnis Gesamthaushalt

Der Gesamthaushalt schliesst mit einem Aufwandüberschuss von CHF 18'581.84. Budgetiert war ein Aufwandüberschuss von CHF 4'928'391.00. Die Besserstellung gegenüber dem Budget 2025 beträgt CHF 4'909'809.16.

Ergebnis Allgemeiner Haushalt (HRM1: Steuerhaushalt)

In diesem Ergebnis ist der Ertragsüberschuss der Elektrizität enthalten. Der Allgemeine Haushalt schliesst mit einem Ertragsüberschuss von CHF 39'316.28 ab. Budgetiert war ein Aufwandüberschuss von CHF 4'669'101.00. Die Besserstellung gegenüber dem Budget 2025 beträgt CHF 4'708'417.28.

Ergebnis Steuerfinanzierter Haushalt (Allgemeiner Haushalt ohne Elektrizität)

Der Steuerfinanzierte Haushalt schliesst mit einem Aufwandüberschuss von CHF 2'163'515.60 ab. Budgetiert war ein Aufwandüberschuss von CHF 6'487'921.00. Die Besserstellung gegenüber dem Budget 2025 beträgt CHF 4'324'415.40.

Ergebnis Elektrizität

Die Funktion Elektrizität schliesst mit einem Ertragsüberschuss von CHF 2'202'831.88 ab. Budgetiert war ein Ertragsüberschuss von CHF 1'818'820.00. Die Besserstellung gegenüber dem Budget 2025 beträgt CHF 384'011.88.

Ergebnisse Spezialfinanzierungen (SF) gebührenfinanzierte Bereiche

Ergebnis Abwasserentsorgung

Die SF-Abwasserentsorgung schliesst mit einem Ertragsüberschuss von CHF 62'148.03 ab. Budgetiert war ein Aufwandüberschuss von CHF 168'260.00. Die Besserstellung gegenüber dem Budget 2025 beträgt CHF 230'408.03.

Ergebnis Abfall

Die SF-Abfall schliesst mit einem Aufwandüberschuss von CHF 120'046.15 ab. Budgetiert war ein Aufwandüberschuss von CHF 91'030.00. Die Schlechterstellung gegenüber dem Budget 2025 beträgt CHF 29'016.15.

Übrige Spezialfinanzierungen (SF) mit Gemeindereglement

Ergebnis Feuerwehr

Die SF-Feuerwehr schliesst mit einem Ertragsüberschuss von CHF 54'792.15 ab. Budgetiert war ein Aufwandüberschuss von CHF 17'727.30. Die Besserstellung gegenüber dem Budget 2025 beträgt CHF 72'519.45.

Ergebnis Liegenschaften Finanzvermögen

Die SF Liegenschaften Finanzvermögen schliesst mit einem Aufwandüberschuss von CHF 607'821.80 ab. Budgetiert war ein Aufwandüberschuss von CHF 493'840.00. Die Schlechterstellung gegenüber dem Budget 2025 beträgt CHF 113'981.80.

1.3. Steueranlage/Gebührensätze

Die vorliegende Rechnung basiert auf folgenden Steueranlagen und Gebührensätzen:

Gemeindesteueranlage:	1.7 Einheiten
Liegenschaftssteuer:	1.5 ‰ vom amtlichen Wert
Abwassergebühren:	CHF 2.50 pro m ³ Frischwasserbezug Grundgebühr für Schmutzwasser (Tarif abhängig von der Nennleistung des Wasserzählers), Grundgebühr für Regenabwasser nach Fläche.
Kehrrechtgebühren:	Haushaltungen und Kleingewerbe: CHF 26.00 pro Einwohner- gleichwert Industrie-, Gewerbe- und Handel- & Dienstleistungsbetriebe nach Betriebs- und Lagerflächen: bis 100m ² CHF 260.00, bis 500m ²

	CHF 650.00, über 500m ² CHF 1'300.00, Container-Vignetten: CHF 13.00
Feuerwehrdienstersatzabgabe:	10.5% des einfachen Steuerbetrages. Die Ersatzabgabe beträgt mindestens CHF 40.00 und darf den vom kantonalen Recht festgelegten Höchstsatz nicht überschreiten.

1.4. Erfolgsrechnung

Die nachfolgenden Gegebenheiten haben das Ergebnis der Jahresrechnung 2025 massgeblich beeinflusst:

- CHF 1.4 Millionen höherer Steuerertrag (u.a. +CHF 1 Million bei den natürlichen Personen, - CHF 0.14 Millionen bei den juristischen Personen und CHF 0.53 Millionen bei den übrigen direkten Steuern (v.a. +CHF 0.35 Millionen Grundstückgewinnsteuern).
- CHF 610'000 tieferer Lohnaufwand.
- CHF 340'000 tiefere Arbeitgeberbeiträge an Sozialversicherungen.
- CHF 80'000 geringere Ausgaben für Anlagen, welche nicht über die Investitionsrechnung aber über die Erfolgsrechnung beschafft wurden.
- CHF 140'000 geringere Ausgaben für Dienstleistungen und Honorare.
- CHF 800'000 höhere Wertberichtigungen auf Beteiligungen.
- CHF 800'000 tiefere Wertberichtigungen auf Forderungen inkl. den tatsächlichen Forderungsverlusten (v.a. infolge der Auflösung von bestehenden Wertberichtigungen bei den Steuern).
- CHF 225'000 tiefere Abschreibungen auf dem Verwaltungsvermögen.
- CHF 180'000 geringerer baulicher und betrieblicher Unterhalt.
- CHF 80'000 geringerer Unterhalt an Mobilien und immateriellen Anlagen.
- CHF 380'000 besserer Abschluss der Elektrizitätsversorgung.
- CHF 570'000 tiefere Belastung beim Finanz- und Lastenausgleich (FILAG). Vor allem bei den Lastenverteilern Sozialhilfe und Sozialversicherung EL.
- CHF 75'000 schlechterer Abschluss beim Strandbad.

Alle unter diesem Titel aufgeführten wesentlichen Abweichungen ergeben in der Summe eine Besserstellung von ca. CHF 3.9 Millionen.

Personalaufwand [Löhne Personal und Behörden, Sozial-, Pensions-, Kranken- und Unfallversicherungsbeiträge, Aus- und Weiterbildung]

Der Personalaufwand liegt um 7.7% (CHF 925'000) unter den budgetierten Aufwendungen. Diese grosse Abweichung wurde durch die nachfolgenden Gegebenheiten verursacht:

- ▶ Geringerer Lohnaufwand (CHF 610'000) vor allem bei den Allgemeinen Diensten, bei den Gemeindestrassen und bei der Tagesschule und beim Reinigungspersonal. Zudem konnten Rückstellungen für Ferienguthaben im Umfang von CHF 60'000 aufgelöst werden.
- ▶ Die Arbeitgeberbeiträge für die Versicherungen und die Pensionskasse (CHF 46'000), die Unfallversicherung (CHF 74'000), die AHV, IV ALV (CHF 113'000) und an die Krankentaggeldversicherung (CHF 86'000) sind tiefer ausgefallen als budgetiert. Massgeblich zu diesen Besserstellungen beigetragen haben auch die nicht budgetierten Taggelder von der Kranken- und der Unfallversicherung (CHF 147'000) und Erwerbsersatzzahlungen der Ausgleichskasse (CHF 58'000).

Der Personalaufwand ist rund CHF 165'000 höher als im Vorjahr.

Sachaufwand [Büro- und Schulmaterial, Betriebs- und Verbrauchsmaterial, Drucksachen, Publikationen, Anschaffungen von Mobilien, Maschinen und Fahrzeugen, Wasser, Energie, Heizmaterial, baulicher Unterhalt, Unterhalt Mobilien und immaterielle Anlagen, Dienstleistungen, Honorare, Versicherungsprämien, Mieten, Spesen und Wertberichtigungen auf Forderungen]

Der gesamte Sachaufwand liegt 9.7% (CHF 1'199'000) unter dem budgetierten Betrag. Mit Ausnahme der Positionen «Material- und Warenaufwand» (+CHF 203'000) und «Verschiedener Betriebsaufwand» (+CHF 10'000) wurden bei sämtlichen Kostenarten des Sachaufwandes die Budgetkredite weniger beansprucht als vorgesehen. Vor allem die Minderaufwendungen bei den Positionen «Unterhalt Mobilien und immaterielle Anlagen» (-CHF 79'000), «Dienstleistungen und Honorare» (-CHF 143'000), «baulicher und betrieblicher Unterhalt» (-CHF 178'000) und «Nicht aktivierbare Anlagen» (-CHF 83'000) sind hauptverantwortlich dafür. Da mehr Wertberichtigungen aufgelöst als neu gebildet wurden, ergab sich insgesamt eine Besserstellung gegenüber dem Budget von rund CHF 800'000. Beim erheblich tieferen Aufwand für Dienstleistungen und Honorare waren die tieferen Kosten für Honorare externe Berater, Dienstleistungen Dritter und Informatikaufwand hauptsächlich für die Abweichung verantwortlich. Beim baulichen und betrieblichen Unterhalt sind die wesentlichen Abweichungen bei den übrigen Tiefbauten (CHF 65'000), den Hochbauten (CHF 58'000) und dem Unterhalt an den Grundstücken (CHF 46'000) verzeichnen.

Der Sachaufwand liegt gegenüber dem Vorjahr um rund CHF 2.7 Millionen tiefer.

Abschreibungen Verwaltungsvermögen

Bestehendes Verwaltungsvermögen per 31.12.2015

Das bestehende Verwaltungsvermögen (Übergangsbestimmungen Ziff. 4.1.1 bis 4.1.4. GV) wurde am 1.1.2016 zu Buchwerten in HRM2 übernommen. Gemäss Stadtratsbeschluss vom 19.11.2015 wird das bestehende Verwaltungsvermögen innert 10 Jahren bzw. mit 10% abgeschrieben. Die jährlichen Abschreibungen auf dem bestehenden Verwaltungsvermögen belaufen sich auf CHF 421'520.40 (letztmals per 31.12.2025).

Neues Verwaltungsvermögen ab 1.1.2016 (Einführung HRM2)

Ab 2016 erfolgen die Abschreibungen linear nach Anlagekategorien und Nutzungsdauer (Anhang 2 GV). Eine Anlage wird im Jahr ihrer Inbetriebnahme erstmals abgeschrieben. Der Abschreibungsaufwand ist CHF 226'000 tiefer ausgefallen als budgetiert. Der Grund für diese Besserstellung liegt darin, dass nicht alle geplanten Vorhaben realisiert worden sind resp. diese noch nicht in Betrieb genommen wurden.

Zusätzliche Abschreibungen (Art. 84 GV, Allgemeiner Haushalt ohne Spezialfinanzierungen)

Zusätzliche Abschreibungen werden vorgenommen, wenn im Rechnungsjahr

- a) in der Erfolgsrechnung ein Ertragsüberschuss ausgewiesen wird und
- b) die ordentlichen Abschreibungen kleiner als die Nettoinvestitionen sind.

Im Jahr 2025 wurden im Allgemeinen Haushalt Nettoinvestitionen von CHF 2'454'380.78 getätigt. Die planmässigen Abschreibungen im Allgemeinen Haushalt betragen CHF 2'846'245.02. Die ordentlichen Abschreibungen sind somit höher als die Nettoinvestitionen. Somit müssen im Jahr 2025 keine zusätzlichen Abschreibungen vorgenommen und in die finanzpolitische Reserve im Eigenkapital eingelegt werden. **Die Vorschriften über die zusätzlichen Abschreibungen werden mit der Änderung der Gemeindeverordnung vom 13. November 2024 zehn Jahre nach der Einführung des HRM2 aufgehoben. Die Auflösung des Kontos zusätzliche Abschreibungen passiert einmalig zu Gunsten des Bilanzüberschusses im Jahre 2026.**

Der Abschreibungsaufwand liegt gegenüber dem Vorjahr um CHF 143'000 höher.

Finanzaufwand [Zinsen für kurz- und langfristige Finanzverbindlichkeiten und Liegenschaftsaufwand Finanzvermögen]

Der Finanzaufwand liegt um 9.5% (CHF 135'000) über dem budgetierten Betrag. Dieses Ergebnis wurde trotz eines um CHF 250'000 höheren Liegenschaftsaufwands im Finanzvermögen erreicht. Ausschlaggebend dafür waren der tiefere Zinsaufwand von CHF 150'000 und ein Schuldenmanagement, welches stets eine langfristige optimale Schuldenstruktur (Bedarfs- und Zinssatzprognosen sowie Laufzeitstruktur) anstrebt. Die Darlehen (langfristige und kurzfristige) mussten per 2025 nicht weiter erhöht werden. Der historische Tiefstwert von CHF 67'000 für die Verzinsung der Darlehen hat sich wegen der stark erhöhten Investitionstätigkeit seit 2021 im Jahr 2022 auf CHF 147'000 im Jahr 2023 auf CHF 390'000 und im Jahr 2024 auf CHF 560'000 erhöht. Im Rechnungsjahr 2025 mussten Zinsen von rund CHF 550'000 bezahlt werden. Der Zinsaufwand wird sich in den folgenden Jahren aufgrund der weiterhin hohen geplanten Investitionstätigkeit, der damit notwendigen zusätzlichen Verschuldung und des wohl zu erwartenden höheren Zinsniveaus erhöhen und die künftigen Rechnungsergebnisse sehr stark belasten. Der Finanzaufwand liegt gegenüber dem Vorjahr um CHF 35'000 tiefer.

Einlagen in Spezialfinanzierungen

Die Einlagen in Spezialfinanzierungen dienen dem Rechnungsausgleich von spezialfinanzierten Kostenstellen. Eine Einlage bedeutet, dass die spezialfinanzierte Kostenstelle das Rechnungsjahr mit einem Ertragsüberschuss abgeschlossen hat.

Transferaufwand

Der Transferaufwand umfasst die Zahlungsströme zwischen der Stadt Nidau und anderen Gemeinwesen (Bund, Kanton, andere Gemeinden) sowie den Geldverkehr zwischen den gebührenfinanzierten Spezialfinanzierungen und dem Steuerhaushalt. Der Transferaufwand ist um ca. CHF 2.4 Millionen oder 7.9% tiefer ausgefallen als budgetiert. Hauptverantwortlich für diesen Minderaufwand sind die geringeren Aufwendungen bei der wirtschaftlichen Hilfe (-CHF 2.3 Millionen) und die tiefere Belastung beim Lastenverteiler Sozialhilfe (-CHF 240'000). Die Lastenausgleiche für Lehrergehälter, den öffentlichen Verkehr und die EL lagen ebenfalls unter den Erwartungen im Budget. Insgesamt konnte die Mehrbelastung aus der notwendigen Wertberichtigung einer Beteiligung von CHF 800'000 durch die genannten Minderbelastungen mehr als ausgeglichen werden.

Der Transferaufwand liegt gegenüber dem Vorjahr um CHF 320'000 tiefer.

Ausserordentlicher Aufwand

Im ausserordentlichen Aufwand werden die Einlagen in die Vorfinanzierungen verbucht.

Interne Verrechnungen

Bei den internen Verrechnungen werden Personal-, Sach- und Zinsaufwand zwischen den einzelnen Funktionen verrechnet. Ziel der internen Verrechnungen ist es, die wirtschaftliche Aufgabenerfüllung je Aufgabenbereich beurteilen zu können und damit das Kostendenken zu fördern. Bei den Funktionen deren Erfolge separat ausgewertet werden (Abwasser, Abfall, Elektrizität) sind die internen Verrechnungen im Transferaufwand resp. Transferertrag zu buchen, damit die gestuften Erfolgsausweise dieser nicht verfälscht werden.

Steuern (Fiskalertrag)

Die Steuererträge für das Jahr 2025 wurden auf einer Gemeindesteueranlage von 1.7 (Reduktion um 1 Anlagezehntel per 2016) berechnet. Der Steuerertrag ohne Wertberichtigungen und Erlasse liegt um CHF 1'401'000 oder 7.6% über dem budgetierten Ertrag. Verantwortlich für diese Besserstellung sind der erhöhte Mittelzufluss bei den direkten Steuern der natürlichen Personen (+CHF 1'017'000). Bei den juristischen Personen (-CHF 142'000) waren Mindereinnahmen zu verzeichnen. Bei der Position «übrige direkte Steuern» (+CHF 526'000), bei welcher die Liegenschaftssteuern, die Sondersteuern, die Grundstückgewinnsteuern sowie die Erbschafts- und Schenkungssteuern vereinnahmt werden, konnten Mehrerträge ausgewiesen werden.

Insgesamt konnten aufgrund der aktuellen Risikoeinschätzungen die Wertberichtigungen (v.a. für Grundstückgewinnsteuern) für gefährdete Steuerguthaben netto um rund CHF 560'000 reduziert werden. Der Steuerertrag liegt um rund CHF 1.4 Millionen unter diesem des Vorjahres.

Entgelte [Ersatzabgaben, Gebühren für Amtshandlungen, Benützungsgebühren und Dienstleistungen (v.a. Abwasser, Abfall und Elektrizität) und diverse Rückerstattungen (u.a. Sozialhilfeleistungen)]

Die Entgelte liegen 10.8% (CHF 1'569'000) über dem budgetierten Betrag und liegen bei einem Gesamtertrag von CHF 16.1 Millionen deutlich über den Erwartungen im Budget. Die verhältnismässig grosse Abweichung wurde vor allem durch Mehrerträge von rund CHF 1 Million bei den Rückerstattungen im Sozialhilfebereich (über Lastenausgleich jedoch erfolgsneutral) und bei Elektrizitätsversorgung verursacht. Die Entgelte liegen um CHF 360'000 tiefer als im Vorjahr.

Finanzertrag [Aktivzinsen, Liegenschaftserträge Finanzvermögen und Verwaltungsvermögen, Beteiligungserträge, Buchgewinne auf Anlagen des Finanzvermögens]

Das noch eher tiefe Zinsniveau belässt den Zinsertrag auf tiefem Niveau. Die Liegenschaftserträge des Verwaltungs- und Finanzvermögens liegen über den Erwartungen des Budgets (+CHF 165'000). Insgesamt weicht der Finanzertrag um 6.3% (+CHF 241'000) vom budgetierten Ertrag ab. Gegenüber dem Vorjahr liegt der Finanzertrag um CHF 211'000 tiefer.

Entnahmen aus Spezialfinanzierungen

Die Entnahmen aus Spezialfinanzierungen dienen dem Rechnungsausgleich von spezialfinanzierten Kostenstellen. Eine Entnahme bedeutet, dass die spezialfinanzierte Kostenstelle das Rechnungsjahr mit einem Aufwandüberschuss abgeschlossen hat.

Transferertrag [Entschädigungen vom Kanton (u.a. Lastenausgleich Sozialhilfe) und von Gemeinden und Gemeindeverbänden, Erbschafts- und Schenkungssteuern, Leistungen aus dem Finanzausgleich]

Der erzielte Ertrag liegt um 19.9% (CHF 3'2327'000) unter den budgetierten Erträgen. Die Leistung aus dem Finanzausgleich (Disparitätenabbau) liegt bei CHF 1'230'421.00 (Rechnung 2024 CHF 1'095'591.00). Der in der massgebenden Zeitperiode (2022 bis 2024) im Durchschnitt erzielte harmonisierte Steuerertrag (HEI) lag mit 83.80% (Vorjahr 85.02%) klar unter dem kantonalen Mittel (100%) und löste die entsprechende Zahlung zu Gunsten der Gemeinde Nidau aus. Diese Position ist praktisch nicht budgetierbar, hängt sie doch erheblich von der Entwicklung der Steuerkraft sämtlicher bernischer Gemeinden ab. Ebenso in dieser Ertragsposition werden die Erträge aus dem Lastenausgleich Sozialhilfe (-CHF 3 Millionen gegenüber Budget; über Lastenausgleich jedoch erfolgsneutral) vereinnahmt. Der Transferertrag liegt gegenüber dem Vorjahr um rund CHF 1'280'000 tiefer.

Ausserordentlicher Ertrag

Im ausserordentlichen Ertrag werden die Entnahmen aus den Vorfinanzierungen (Förderung von Anstrengungen im Energiebereich, Parkplätze und Bauinventar) sowie die Entnahmen aus dem Werterhalt Elektrizität (für die vorgenommenen Abschreibungen) und aus der Spezialfinanzierung Liegenschaften des Finanzvermögens verbucht.

Interne Verrechnungen

Siehe Bemerkung unter dem Aufwand (Seite 9).

1.5. Finanz- und Lastenausgleich (FILAG)

Der Finanz- und Lastenausgleich belastet die Stadt Nidau insgesamt um CHF 568'384.05 schwächer als budgetiert.

Lastenausgleich	Rechnung 2025	Budget 2025	Abweichung
Lehrerbesoldungen Kindergarten	475'598.80	504'600.00	-29'001.20
Lehrerbesoldungen Primarstufe	1'706'226.40	1'844'400.00	-138'173.60
Lehrerbesoldungen Sekundarstufe	1'256'517.00	1'121'420.00	135'097.00
Neue Aufgabenteilung	1'263'207.00	1'300'000.00	-36'793.00
Sozialversicherung EL	1'545'129.00	1'700'000.00	-154'871.00
Sozialhilfe	4'053'707.75	4'295'000.00	-241'292.25
Familienzulagen	32'844.00	35'000.00	-2'156.00
Öffentlicher Verkehr	1'321'154.00	1'385'000.00	-63'846.00
Total Lastenausgleich	11'654'383.95	12'185'420.00	-531'036.05

Finanzausgleich	Rechnung 2025	Budget 2025	Abweichung
Zuschuss soziodemografische Lasten	-231'927.00	-225'000.00	-6'927.00
Disparitätenabbau (-Ertrag/+Aufwand)	-1'230'421.00	-1'200'000.00	-30'421.00
Total Finanzausgleich	-1'462'348.00	-1'425'000.00	-37'348.00
Total Finanz- und Lastenausgleich	10'192'035.95	10'760'420.00	-568'384.05

Gegenüber dem Vorjahr belastet der Finanz- und Lastenausgleich die Stadt Nidau um CHF 53'000 mehr.

1.6. Spezialfinanzierungen (gebührenfinanzierte Bereiche)

(Art. 30 Bst. b FHDV)

Spezialfinanzierung Abwasserentsorgung	Rechnung 2025	Budget 2025
Erfolg	62'148.03	-168'260.00
Verwaltungsvermögen per 31.12.2025	4'132'405.50	
Bestand Werterhalt per 31.12.2025	6'816'465.60	
Eigenkapital Spezialfinanzierung per 31.12.2025	317'009.25	

Gegenüber dem Vorjahr schliesst die Spezialfinanzierung Abwasserentsorgung um CHF 338'600 besser ab.

Spezialfinanzierung Abfall	Rechnung 2025	Budget 2025
Erfolg	-120'046.15	-91'030.00
Verwaltungsvermögen per 31.12.2025	0.00	
Eigenkapital Spezialfinanzierung per 31.12.2025	-24'753.96	

Gegenüber dem Vorjahr schliesst die Spezialfinanzierung Abfall um CHF 28'700 schlechter ab. Per 31.12.2025 wird damit ein Bilanzfehlbetrag ausgewiesen, welcher spätestens in 8 Jahren ausgeglichen werden muss.

1.7. Investitionsrechnung

Nettoinvestitionen	Rechnung 2025	Budget 2025	Rechnung 2024
Allgemeiner Haushalt	2'454'380.78	5'120'000.00	4'959'959.36
Abwasserentsorgung	959'078.37	2'472'000.00	1'474'448.50
Abfall	0.00	0.00	0.00
Total Nettoinvestitionen	3'413'459.15	7'592'000.00	6'434'407.86

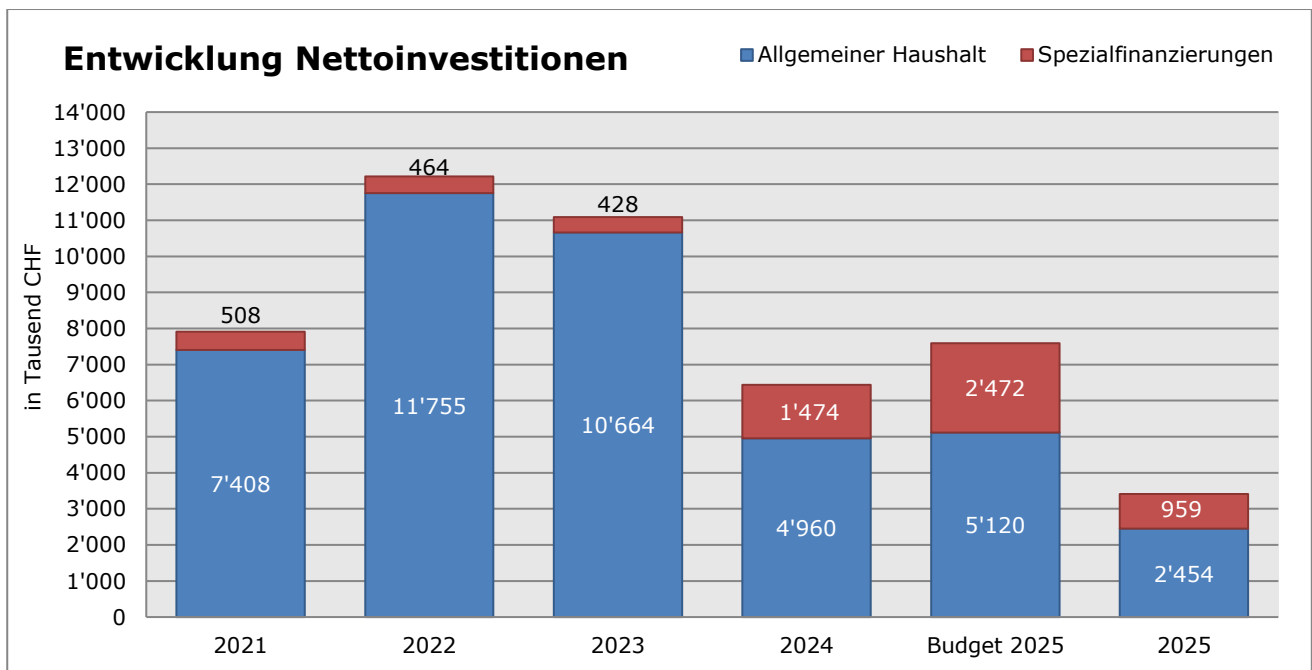
Das Gesamttotal der Nettoinvestitionen gegenüber dem Budget wird unterschritten (CHF 4.1 Millionen). Es gilt hier deutlich herauszustreichen, dass die im Budget der Investitionsrechnung eingestellten Positionen unverbindliche Planungswerte (entgegen der im Budget eingestellten Positionen der Erfolgsrechnung) sind, die vor allem der Berechnung der Kapitalkosten (Abschreibungen, Zinsen) und allenfalls anderer Folgekosten von Investitionen dienen.

Beim Allgemeinen Haushalt sind die Minderausgaben vor allem bei

- ▶ den Strassen (-CHF 1'582'000),
- ▶ dem Agglomerationsverkehr (-CHF 434'000)
- ▶ Elektrizitätsversorgung (-323'000) zu verzeichnen.

Getätigte Investitionen von CHF 959'078.37 stehen bei der Abwasserentsorgung geplanten Investitionen von CHF 2'472'000 gegenüber.

Bei den Budgetabweichungen in der Investitionsrechnung gilt es zu beachten, dass es sich in der Regel um zeitliche Verschiebungen der Ausgaben (Verteilung über mehrere Jahre) handelt.



1.8. Bilanz

Die Bilanzsumme beträgt per 31.12.2025 CHF 94'880'085.73 (Vorjahr CHF 97'343'168.52).

Aktiven	Rechnung 2025	Rechnung 2024	Veränderung
Finanzvermögen	52'103'120.99	55'080'995.19	-2'977'874.20
Verwaltungsvermögen	42'776'964.74	42'262'173.33	514'791.41
Total Aktiven	94'880'085.73	97'343'168.52	-2'463'082.79

Das Finanzvermögen nahm gegenüber dem Vorjahr um 5.4% oder rund CHF 2'978'000 ab.

Das Verwaltungsvermögen nahm um 1.2% zu. Dieser Trend des ständig steigenden Verwaltungsvermögens wird sich in den ersten Jahren der Rechnungslegung nach HRM2 fortsetzen. Dies deshalb, weil in dieser Zeit durch die längeren Abschreibungsdauern geringere Abschreibungssubstrate generiert als auf der anderen Seite Investitionen getätigt werden.

Passiven	Rechnung 2025	Rechnung 2024	Veränderung
Fremdkapital	61'833'774.05	63'474'827.91	-1'641'053.86
Eigenkapital	33'046'311.68	33'868'340.61	-822'028.93
Total Passiven	94'880'085.73	97'343'168.52	-2'463'082.79

Das Fremdkapital nahm vor allem wegen geringeren laufenden Verpflichtungen um rund 3.6% ab.

Das gesamte Eigenkapital (inkl. Spezialfinanzierungen, Vorfinanzierungen, Finanzpolitischer Reserve und Neubewertungsreserve des Finanzvermögens) nahm um rund 2.4% ab.

Die Neubewertungsreserve, welche beim Übergang auf HRM2 durch die Neubewertung des Finanzvermögens entstand, wurde nach 5 Jahren (d.h. per 01.01.2021) aufgelöst resp. in die Schwankungsreserve eingelegt. Die Schwankungsreserve beläuft sich auf CHF 720'258.85.

Der Bilanzüberschuss (Eigenkapital nach HRM1) beträgt per 31.12.2025 CHF 13'830'192.73.

1.9. Nachkredite

Alle Überschreitungen > CHF 5'000 sind in einer separaten Nachkredittabelle (siehe Ziffer 11.8.2) aufgeführt und mit entsprechenden Begründungen versehen.

Total Nachkredite grösser CHF 5'000	2'583'422.75
davon:	
gebunden	1'063'804.88
in Kompetenz des Gemeinderates	1'386'363.33
durch den Stadtrat zu beschliessen	133'254.54

2 ECKDATEN

2.1 Übersicht

	Rechnung 2025	Budget 2025	Rechnung 2024
Jahresergebnis ER Gesamthaushalt	-18'581.84	-4'928'391.00	94'621.08
Jahresergebnis ER Allgemeiner Haushalt	39'316.28	-4'669'101.00	
Jahresergebnis Spezialfinanzierungen	-57'898.12	-259'290.00	94'621.08
Steuerertrag natürliche Personen	15'560'406.05	14'543'000.00	15'251'189.20
Steuerertrag juristische Personen	735'762.50	878'500.00	1'663'562.85
Liegenschaftssteuer	1'696'667.05	1'900'000.00	1'693'385.40
Nettoinvestitionen	3'413'459.15	7'592'000.00	6'434'407.86
Bestand Finanzvermögen	52'103'120.99		55'080'995.19
Bestand Verwaltungsvermögen Gesamthaushalt	42'776'964.74		42'262'173.33
Bestand Verwaltungsvermögen Allgemeiner Haushalt	38'644'559.24		39'036'423.48
Bestand Verwaltungsvermögen Spezialfinanzierungen	4'132'405.50		3'225'749.85
Fremdkapital	61'833'774.05		63'474'827.91
Eigenkapital	33'046'311.68		33'868'340.61
Reserven	3'865'876.12		3'865'876.12
Bilanzüberschuss /-fehlbetrag	13'830'192.73		13'790'876.45

2.2 Selbstfinanzierung/Finanzierungsergebnis

	Rechnung 2025	Budget 2025	Rechnung 2024
90 Ergebnis Gesamthaushalt	-18'581.84	-4'928'391.00	94'621.08
33 Abschreibung Verwaltungsvermögen	2'098'667.74	2'324'750.00	1'955'220.38
35 Einlagen in Fonds und Spezialfinanzierungen	442'212.15	397'420.00	387'420.00
45 Entnahmen aus Fonds und Spezialfinanzierungen	-145'684.32	-157'727.30	-146'092.08
364 Wertberichtigung Darlehen Verwaltungsvermögen			
365 Wertberichtigung Beteiligungen Verwaltungsvermögen	800'000.00		250'001.00
366 Abschreibungen Investitionsbeiträge			
389 Einlagen in das Eigenkapital	31'132.00	1'125.00	249'310.82
489 Entnahmen aus dem Eigenkapital	-1'141'044.32	-758'240.00	-947'073.58
4490 Aufwertung Verwaltungsvermögen			
Selbstfinanzierung	2'066'701.41	-3'121'063.30	1'843'407.62
Nettoinvestitionen			
6900 Investitionsausgaben	4'204'208.65	8'970'000.00	6'444'407.86
5900 Investitionseinnahmen	790'749.50	1'378'000.00	10'000.00
Nettoinvestitionen	3'413'459.15	7'592'000.00	6'434'407.86
Finanzierungsergebnis	-1'346'757.74	-10'713'063.30	-4'591'000.24

2.3 Gestufte Erfolgsausweise

2.3.1 Gesamter Haushalt

	Rechnung 2025	Budget 2025	Rechnung 2024
30 Personalaufwand	11'045'279.43	11'971'065.00	10'881'675.04
31 Sach- und übriger Betriebsaufwand	11'168'892.85	12'368'021.00	13'905'909.73
33 Abschreibungen Verwaltungsvermögen	2'098'667.74	2'324'750.00	1'955'220.38
35 Einlagen Fonds und Spezialfinanzierungen	442'212.15	397'420.00	387'420.00
36 Transferaufwand	27'817'731.75	30'210'190.00	28'136'870.53
37 Durchlaufende Beiträge	0.00	0.00	0.00
Betrieblicher Aufwand	52'572'783.92	57'271'446.00	55'267'095.68
40 Fiskalertrag	19'729'679.65	18'328'500.00	21'160'809.30
41 Regalien und Konzessionen	0.00	0.00	0.00
42 Entgelte	16'081'873.36	14'512'200.00	16'441'415.97
43 Verschiedene Erträge	25'500.00	0.00	0.00
45 Entnahmen aus Fonds und Spezialfinanzierungen	145'684.32	157'727.30	146'092.08
46 Transferertrag	12'967'224.30	16'198'972.70	14'245'263.36
47 Durchlaufende Beiträge	0.00	0.00	0.00
Betrieblicher Ertrag	48'949'961.63	49'197'400.00	51'993'580.71
Ergebnis aus betrieblicher Tätigkeit	-3'622'822.29	-8'074'046.00	-3'273'514.97
34 Finanzaufwand	1'551'788.82	1'416'540.00	1'586'572.28
44 Finanzertrag	4'046'116.95	3'805'080.00	4'256'945.57
Ergebnis aus Finanzierung	2'494'328.13	2'388'540.00	2'670'373.29
Operatives Ergebnis	-1'128'494.16	-5'685'506.00	-603'141.68
38 Ausserordentlicher Aufwand	31'132.00	1'125.00	249'310.82
48 Ausserordentlicher Ertrag	1'141'044.32	758'240.00	947'073.58
Ausserordentliches Ergebnis	1'109'912.32	757'115.00	697'762.76
Gesamtergebnis Erfolgsrechnung	-18'581.84	-4'928'391.00	94'621.08

(+ = Ertragsüberschuss / - = Aufwandüberschuss)

2.3.2 Allgemeiner Haushalt

	Rechnung 2025	Budget 2025	Rechnung 2024
30 Personalaufwand	10'705'046.28	11'599'305.00	10'621'607.59
31 Sach- und übriger Betriebsaufwand	10'439'275.50	11'565'071.00	13'145'213.24
33 Abschreibungen Verwaltungsvermögen	2'046'245.02	2'194'750.00	1'928'960.08
35 Einlagen Fonds und Spezialfinanzierungen	54'792.15	0.00	0.00
36 Transferaufwand	27'015'300.20	29'457'690.00	27'460'740.05
37 Durchlaufende Beiträge	0.00	0.00	0.00
Betrieblicher Aufwand	50'260'659.15	54'816'816.00	53'156'520.96
40 Fiskalertrag	19'729'679.65	18'328'500.00	21'160'809.30
41 Regalien und Konzessionen	0.00	0.00	0.00
42 Entgelte	13'984'417.63	12'471'700.00	14'382'311.65
43 Verschiedene Erträge	25'500.00	0.00	0.00
45 Entnahmen aus Fonds und Spezialfinanzierungen	9'937.40	27'727.30	23'103.60
46 Transferertrag	12'954'224.30	16'185'972.70	14'232'263.36
47 Durchlaufende Beiträge	0.00	0.00	0.00
Betrieblicher Ertrag	46'703'758.98	47'013'900.00	49'798'487.91
Ergebnis aus betrieblicher Tätigkeit	-3'556'900.17	-7'802'916.00	-3'358'033.05
34 Finanzaufwand	1'551'788.82	1'416'540.00	1'586'572.28
44 Finanzertrag	4'038'092.95	3'793'240.00	4'246'842.57
Ergebnis aus Finanzierung	2'486'304.13	2'376'700.00	2'660'270.29
Operatives Ergebnis	-1'070'596.04	-5'426'216.00	-697'762.76
38 Ausserordentlicher Aufwand	31'132.00	1'125.00	249'310.82
48 Ausserordentlicher Ertrag	1'141'044.32	758'240.00	947'073.58
Ausserordentliches Ergebnis	1'109'912.32	757'115.00	697'762.76
Gesamtergebnis Erfolgsrechnung	39'316.28	-4'669'101.00	0.00

(+ = Ertragsüberschuss / - = Aufwandüberschuss)

2.3.3 Steuerfinanzierter Haushalt

	Rechnung 2025	Budget 2025	Rechnung 2024
30 Personalaufwand	10'687'039.18	11'575'225.00	10'572'457.74
31 Sach- und übriger Betriebsaufwand	5'256'164.23	6'434'471.00	6'993'972.28
33 Abschreibungen Verwaltungsvermögen	1'845'096.00	2'080'350.00	1'847'804.80
35 Einlagen Fonds und Spezialfinanzierungen	54'792.15	0.00	0.00
36 Transferaufwand	27'007'300.20	29'447'690.00	27'437'740.05
37 Durchlaufende Beiträge	0.00	0.00	0.00
Betrieblicher Aufwand	44'850'391.76	49'537'736.00	46'851'974.87
40 Fiskalertrag	19'729'679.65	18'328'500.00	21'160'809.30
41 Regalien und Konzessionen	0.00	0.00	0.00
42 Entgelte	6'476'392.38	5'428'200.00	6'238'567.39
43 Verschiedene Erträge	25'500.00	0.00	0.00
45 Entnahmen aus Fonds und Spezialfinanzierungen	9'937.40	27'727.30	23'103.60
46 Transferertrag	12'949'224.30	16'180'972.70	14'227'263.36
47 Durchlaufende Beiträge	0.00	0.00	0.00
Betrieblicher Ertrag	39'190'733.73	39'965'400.00	41'649'743.65
Ergebnis aus betrieblicher Tätigkeit	-5'659'658.03	-9'572'336.00	-5'202'231.22
34 Finanzaufwand	1'450'713.82	1'351'540.00	1'527'862.28
44 Finanzertrag	4'038'092.95	3'793'240.00	4'246'842.57
Ergebnis aus Finanzierung	2'587'379.13	2'441'700.00	2'718'980.29
Operatives Ergebnis	-3'072'278.90	-7'130'636.00	-2'483'250.93
38 Ausserordentlicher Aufwand	31'132.00	1'125.00	139'206.88
48 Ausserordentlicher Ertrag	939'895.30	643'840.00	865'918.30
Ausserordentliches Ergebnis	908'763.30	642'715.00	726'711.42
Gesamtergebnis Erfolgsrechnung	-2'163'515.60	-6'487'921.00	-1'756'539.51

(+ = Ertragsüberschuss / - = Aufwandüberschuss)

2.3.4 Elektrizität

	Rechnung 2025	Budget 2025	Rechnung 2024
30 Personalaufwand	18'007.10	24'080.00	49'149.85
31 Sach- und übriger Betriebsaufwand	5'183'111.27	5'130'600.00	6'151'240.96
33 Abschreibungen Verwaltungsvermögen	201'149.02	114'400.00	81'155.28
35 Einlagen Fonds und Spezialfinanzierungen	0.00	0.00	0.00
36 Transferaufwand	8'000.00	10'000.00	23'000.00
37 Durchlaufende Beiträge	0.00	0.00	0.00
Betrieblicher Aufwand	5'410'267.39	5'279'080.00	6'304'546.09
40 Fiskalertrag	0.00	0.00	0.00
41 Regalien und Konzessionen	0.00	0.00	0.00
42 Entgelte	7'508'025.25	7'043'500.00	8'143'744.26
43 Verschiedene Erträge	0.00	0.00	0.00
45 Entnahmen aus Fonds und Spezialfinanzierungen	0.00	0.00	0.00
46 Transferertrag	5'000.00	5'000.00	5'000.00
47 Durchlaufende Beiträge	0.00	0.00	0.00
Betrieblicher Ertrag	7'513'025.25	7'048'500.00	8'148'744.26
Ergebnis aus betrieblicher Tätigkeit	2'102'757.86	1'769'420.00	1'844'198.17
34 Finanzaufwand	101'075.00	65'000.00	58'710.00
44 Finanzertrag	0.00	0.00	0.00
Ergebnis aus Finanzierung	-101'075.00	-65'000.00	-58'710.00
Operatives Ergebnis	2'001'682.86	1'704'420.00	1'785'488.17
38 Ausserordentlicher Aufwand	0.00	0.00	110'103.94
48 Ausserordentlicher Ertrag	201'149.02	114'400.00	81'155.28
Ausserordentliches Ergebnis	201'149.02	114'400.00	-28'948.66
Gesamtergebnis Erfolgsrechnung	2'202'831.88	1'818'820.00	1'756'539.51

(+ = Ertragsüberschuss / - = Aufwandüberschuss)

2.3.5 Abwasserentsorgung

	Rechnung 2025	Budget 2025	Rechnung 2024
30 Personalaufwand	180'908.15	210'190.00	112'347.00
31 Sach- und übriger Betriebsaufwand	205'402.20	306'650.00	249'273.28
33 Abschreibungen Verwaltungsvermögen	52'422.72	130'000.00	26'260.30
35 Einlagen Fonds und Spezialfinanzierungen	387'420.00	397'420.00	387'420.00
36 Transferaufwand	781'431.55	735'500.00	657'803.28
37 Durchlaufende Beiträge	0.00	0.00	0.00
Betrieblicher Aufwand	1'607'584.62	1'779'760.00	1'433'103.86
40 Fiskalertrag	0.00	0.00	0.00
41 Regalien und Konzessionen	0.00	0.00	0.00
42 Entgelte	1'526'199.73	1'470'000.00	1'486'412.43
43 Verschiedene Erträge	0.00	0.00	0.00
45 Entnahmen aus Fonds und Spezialfinanzierungen	135'746.92	130'000.00	122'988.48
46 Transferertrag	0.00	0.00	0.00
47 Durchlaufende Beiträge	0.00	0.00	0.00
Betrieblicher Ertrag	1'661'946.65	1'600'000.00	1'609'400.91
Ergebnis aus betrieblicher Tätigkeit	54'362.03	-179'760.00	176'297.05
34 Finanzaufwand	0.00	0.00	0.00
44 Finanzertrag	7'786.00	11'500.00	9'636.00
Ergebnis aus Finanzierung	7'786.00	11'500.00	9'636.00
Operatives Ergebnis	62'148.03	-168'260.00	185'933.05
38 Ausserordentlicher Aufwand	0.00	0.00	0.00
48 Ausserordentlicher Ertrag	0.00	0.00	0.00
Ausserordentliches Ergebnis	0.00	0.00	0.00
Gesamtergebnis Erfolgsrechnung	62'148.03	-168'260.00	185'933.05

(+ = Ertragsüberschuss / - = Aufwandüberschuss)

2.3.6 Abfall

	Rechnung 2025	Budget 2025	Rechnung 2024
30 Personalaufwand	159'325.00	161'570.00	147'720.45
31 Sach- und übriger Betriebsaufwand	524'215.15	496'300.00	511'423.21
33 Abschreibungen Verwaltungsvermögen	0.00	0.00	0.00
35 Einlagen Fonds und Spezialfinanzierungen	0.00	0.00	0.00
36 Transferaufwand	21'000.00	17'000.00	18'327.20
37 Durchlaufende Beiträge	0.00	0.00	0.00
Betrieblicher Aufwand	704'540.15	674'870.00	677'470.86
40 Fiskalertrag	0.00	0.00	0.00
41 Regalien und Konzessionen	0.00	0.00	0.00
42 Entgelte	571'256.00	570'500.00	572'691.89
43 Verschiedene Erträge	0.00	0.00	0.00
45 Entnahmen aus Fonds und Spezialfinanzierungen	0.00	0.00	0.00
46 Transferertrag	13'000.00	13'000.00	13'000.00
47 Durchlaufende Beiträge	0.00	0.00	0.00
Betrieblicher Ertrag	584'256.00	583'500.00	585'691.89
Ergebnis aus betrieblicher Tätigkeit	-120'284.15	-91'370.00	-91'778.97
34 Finanzaufwand	0.00	0.00	0.00
44 Finanzertrag	238.00	340.00	467.00
Ergebnis aus Finanzierung	238.00	340.00	467.00
Operatives Ergebnis	-120'046.15	-91'030.00	-91'311.97
38 Ausserordentlicher Aufwand	0.00	0.00	0.00
48 Ausserordentlicher Ertrag	0.00	0.00	0.00
Ausserordentliches Ergebnis	0.00	0.00	0.00
Gesamtergebnis Erfolgsrechnung	-120'046.15	-91'030.00	-91'311.97

(+ = Ertragsüberschuss / - = Aufwandüberschuss)

3 BILANZ

	01.01.2025	Zuwachs	Abgang	31.12.2025
1 Aktiven	97'343'168.52	175'832'057.96	178'295'140.75	94'880'085.73
10 Finanzvermögen	55'080'995.19	166'389'377.20	169'367'251.40	52'103'120.99
100 Flüssige Mittel und kurzfristige Geldanlagen	12'266'000.59	74'595'381.17	76'446'181.04	10'415'200.72
101 Forderungen	13'746'318.31	90'308'958.67	91'647'766.57	12'407'510.41
102 Kurzfristige Finanzanlagen	1'000'000.00		1'000'000.00	
104 Aktive Rechnungsabgrenzungen	266'985.09	1'273'952.38	273'303.79	1'267'633.68
106 Vorräte und angefangenen Arbeiten	323.10	2'897.13		3'220.23
108 Sachanlagen FV	27'801'368.10	208'187.85		28'009'555.95
14 Verwaltungsvermögen	42'262'173.33	9'442'680.76	8'927'889.35	42'776'964.74
140 Sachanlagen VV	36'985'414.14	7'925'946.96	7'205'252.30	37'706'108.80
142 Immaterielle Anlagen	2'099'756.19	1'516'733.80	922'637.05	2'693'852.94
145 Beteiligungen, Grundkapitalien	3'177'003.00		800'000.00	2'377'003.00
2 Passiven	97'343'168.52	86'676'446.72	89'139'529.51	94'880'085.73
20 Fremdkapital	63'474'827.91	86'101'638.26	87'742'692.12	61'833'774.05
200 Laufende Verbindlichkeiten	4'214'026.49	68'641'015.87	69'890'923.83	2'964'118.53
201 Kurzfristige Finanzverbindlichkeiten	6'400'000.00	11'000'000.00	11'400'000.00	6'000'000.00
204 Passive Rechnungsabgrenzungen	423'913.44	315'008.79	423'913.44	315'008.79
205 Kurzfristige Rückstellungen	110'000.00			110'000.00
206 Langfristige Finanzverbindlichkeiten	51'650'000.00	6'200'000.00	6'000'000.00	51'850'000.00
208 Langfristige Rückstellungen	420'000.00	-60'000.00		360'000.00
209 Verbindlichkeiten gegenüber Spezialfinanzierungen und Fonds im FK	256'887.98	5'613.60	27'854.85	234'646.73
29 Eigenkapital	33'868'340.61	574'808.46	1'396'837.39	33'046'311.68
290 Verpflichtungen (+), Vorschüsse(-) gegenüber Spezialfinanzierungen	645'571.61	116'940.18	120'046.15	642'465.64
293 Vorfinanzierungen	14'845'757.58	418'552.00	1'276'791.24	13'987'518.34
294 Reserven	3'865'876.12			3'865'876.12
296 Neubewertungsreserve Finanzvermögen	720'258.85			720'258.85
299 Bilanzüberschuss /-fehlbetrag	13'790'876.45	39'316.28		13'830'192.73

4 FUNKTIONEN

4.1 Erfolgsrechnung

	Rechnung 2025		Budget 2025		Rechnung 2024	
	Aufwand	Ertrag	Aufwand	Ertrag	Aufwand	Ertrag
ERFOLGSRECHNUNG	56'942'775.85	56'942'775.85	61'328'666.00	61'328'666.00	59'993'228.03	59'993'228.03
0 Allgemeine Verwaltung	5'145'303.48	1'758'175.00	5'300'296.00	1'735'000.00	4'679'223.20	1'941'562.60
Nettoaufwand		3'387'128.48		3'565'296.00		2'737'660.60
1 Öffentliche Ordnung und Sicherheit, Verteidigung	941'700.65	1'913'066.78	1'016'150.00	1'846'500.00	1'107'994.48	1'940'133.95
Nettoertrag	971'366.13		830'350.00		832'139.47	
2 Bildung	10'623'317.30	3'843'926.60	11'379'345.00	4'314'700.00	10'596'212.56	4'341'678.30
Nettoaufwand		6'779'390.70		7'064'645.00		6'254'534.26
3 Kultur, Sport und Freizeit, Kirche	2'471'164.51	450'565.25	2'616'155.00	499'440.00	2'528'922.31	441'032.45
Nettoaufwand		2'020'599.26		2'116'715.00		2'087'889.86
4 Gesundheit	18'486.15		23'960.00		15'770.95	
Nettoaufwand		18'486.15		23'960.00		15'770.95
5 Soziale Sicherheit	21'832'774.79	13'554'921.84	25'088'075.00	15'452'930.00	22'888'651.82	14'507'835.46
Nettoaufwand		8'277'852.95		9'635'145.00		8'380'816.36
6 Verkehr und Nachrichtenübermittlung	2'584'179.40	1'006'908.18	2'771'665.00	856'725.00	2'549'443.45	686'594.42
Nettoaufwand		1'577'271.22		1'914'940.00		1'862'849.03
7 Umweltschutz und Raumordnung	3'208'066.00	2'615'146.25	3'336'535.00	2'599'630.00	3'136'316.86	2'492'318.12
Nettoaufwand		592'919.75		736'905.00		643'998.74
8 Volkswirtschaft	6'311'342.39	7'714'174.27	5'344'080.00	7'162'900.00	6'723'360.03	8'229'899.54
Nettoertrag	1'402'831.88		1'818'820.00		1'506'539.51	
9 Finanzen und Steuern	3'806'441.18	24'085'891.68	4'452'405.00	26'860'841.00	5'767'332.37	25'412'173.19
Nettoertrag	20'279'450.50		22'408'436.00		19'644'840.82	

0 Allgemeine Verwaltung

Rechnung 2025		Budget 2025		Rechnung 2024	
Aufwand	Ertrag	Aufwand	Ertrag	Aufwand	Ertrag
5'145'303.48	1'758'175.00	5'300'296.00	1'735'000.00	4'679'223.20	1'941'562.60

Der Nettoaufwand der Allgemeinen Verwaltung liegt um 5.0% (CHF 178'167.52) unter dem budgetierten Wert. Nachfolgend die Abweichungen zum Budget:

Funktionen		Abweichungen
01	Legislative und Exekutive	659.90
0220	Allgemeine Dienste	-228'565.56
0290	Verwaltungsliegenschaften	49'738.14
Besserstellung		-178'167.52

1 Öffentliche Ordnung und Sicherheit, Verteidigung

Rechnung 2025		Budget 2025		Rechnung 2024	
Aufwand	Ertrag	Aufwand	Ertrag	Aufwand	Ertrag
941'700.65	1'913'066.78	1'016'150.00	1'846'500.00	1'107'994.48	1'940'133.95

Der Nettoertrag der Öffentlichen Ordnung und Sicherheit liegt um 17.0% (CHF 141'016.13) über dem budgetierten Wert. Nachfolgend die Abweichungen zum Budget:

Funktionen		Abweichungen
1110	Polizei	-5'808.30
1400	Allgemeines Rechtswesen	-3'517.73
1402	Kinder- und Erwachsenenschutz	-62'537.50
16	Verteidigung	-69'152.60
Besserstellung		-141'016.13

2 Bildung

Rechnung 2025		Budget 2025		Rechnung 2024	
Aufwand	Ertrag	Aufwand	Ertrag	Aufwand	Ertrag
10'623'317.30	3'843'926.60	11'379'345.00	4'314'700.00	10'596'212.56	4'341'678.30

Der Nettoaufwand der Bildung liegt um 4.0% (CHF 285'254.30) unter dem budgetierten Wert. Nachfolgend die Abweichungen zum Budget:

Funktionen		Abweichungen
2110	Kindergarten	-62'848.15
2120	Primarstufe	-335'611.92
2130	Sekundarstufe I	132'339.90
2140	Musikschulen	20'470.100
2170	Schulliegenschaften	-220'616.54
2180	Tagesbetreuung	200'987.40
2181	Ferienbetreuung	-12'497.50
2197	Schulsozialdienst	-8'642.65
2200	Sonderschulen	1'165.06
Besserstellung		-285'254.30

3 Kultur, Sport und Freizeit, Kirche

Rechnung 2025		Budget 2025		Rechnung 2024	
Aufwand	Ertrag	Aufwand	Ertrag	Aufwand	Ertrag
2'471'164.51	450'565.25	2'616'155.00	499'440.00	2'528'922.31	441'032.45

Der Nettoaufwand der Funktion Kultur, Sport und Freizeit, Kirche liegt um 4.5% (CHF 96'115.74) unter dem budgetierten Wert. Nachfolgend die Abweichungen zum Budget:

Funktionen		Abweichungen
312	Denkmalpflege und Heimatschutz	-9'659.60
321	Bibliotheken	-20'896.22
3290	Übrige Kultur	28'954.05
3291	Integration	-10'448.65
33	Medien	2'274.45
3410	Sport	0.00
3411	Strandbad	73'882.83
3412	Fussballplatz	-28'902.15
3420	Freizeit	-6'224.45
3421	Grünzonen, Parkanlagen etc.	-123'144.25
3422	Spielplätze	-1'951.75
Besserstellung		-96'115.74

4 Gesundheit

Rechnung 2025		Budget 2025		Rechnung 2024	
Aufwand	Ertrag	Aufwand	Ertrag	Aufwand	Ertrag
18'486.15		23'960.00		15'770.95	

Der Nettoaufwand der Funktion Gesundheit liegt um 22.9% (CHF 5'473.85) unter dem budgetierten Wert. Nachfolgend die Abweichungen zum Budget:

Funktionen		Abweichungen
4330	Schulgesundheitsdienst	-4'114.20
4331	Schulzahnpflege	-5'574.85
Besserstellung		-9'689.05

5 Soziale Sicherheit

Rechnung 2025		Budget 2025		Rechnung 2024	
Aufwand	Ertrag	Aufwand	Ertrag	Aufwand	Ertrag
21'832'774.79	13'554'921.84	25'088'075.00	15'452'930.00	22'888'651.82	14'507'835.46

Der Nettoaufwand der Sozialen Sicherheit liegt um 14.1% (CHF 1'357'292.05) unter dem budgetierten Wert. Nachfolgend die Abweichungen zum Budget:

Funktionen		Abweichungen
53	Alter und Hinterlassene	-182'436.00
54	Familie und Jugend	-370'445.82
55	Arbeitslosigkeit	-59'534.41
572	Wirtschaftliche Hilfe	-3'269'095.24
579	Sozialhilfe	2'524'219.42
Besserstellung		-1'357'292.05

Lastenausgleich Sozialhilfe

Bei der Gemeinde fällt eine Vielzahl von Ausgaben an, welche dem Lastenausgleich nach Sozialhilfegesetz unterliegen. Diese Kosten können weitgehend dem Lastenausgleich zugeführt werden und belasten den Gemeindefinanzhaushalt im Jahr der Ausgaben kaum. Da sich die Gemeinden im Folgejahr zu 50% an den Gesamtausgaben des Kantons und der Gesamtheit aller Gemeinden zu beteiligen haben, können diese Aufwendungen jedoch nicht vollständig vernachlässigt werden.

Folgender Überblick soll die Transparenz erhöhen, weil die Rückerstattung aus buchungstechnischen Gründen vorwiegend in der HRM-Kontengruppe 5799 zu erfolgen haben und nicht in jener Funktion, worin die Ausgaben anfallen.

Konto	Bezeichnung	Betrag in SHR*	Bemerkungen
5799.4611.19	Jugendarbeit	308'288.00	gemäss Ermächtigung
5799.4611.15	Gesetzliche wirtschaftliche Hilfe	4'511'928.71	100% ausgleichsberechtigt
5799.4611.15	Alimente	242'969.20	100% ausgleichsberechtigt
5799.4611.17	Besoldungsaufwand Alimente	106'891.00	gemäss Verfügung
5799.4611.16	Besoldungsaufwand Sozialhilfe	1'122'090.60	gemäss Verfügung
	Lastenausgleich Sozialhilfe	6'292'167.51	
1402.4611.01	Besoldungsaufwand KES	1'105'889.65	gemäss Verfügung
1402.4611.20	Zusatzpauschale KES	121'647.85	gemäss Verfügung
5799.4611.12	Kommunales Integrationsangebot (Beschäftigungsprogramme)	105'325.20	(17 Plätze in kommunalen Integrationsangeboten) 100% ausgleichsberechtigt
	TOTAL Entschädigungen Kanton	7'625'030.21	

*SHR: Sozialhilferechnung

Weil der Kanton den Lastenausgleich Besoldungen für die Alimentenhilfe den Anschlussgemeinden, welche nicht den Sozialen Diensten Nidau angehören (Sozialdienste Brügg und Ipsach), direkt vergütet, fakturiert die Stadt Nidau diesen Anschlussgemeinden den Lastenausgleich zusätzlich. Per 2025 betrug dieser Lastenausgleich CHF 129'596.55.

Bei nachfolgenden Aufgaben wird die Kostenobergrenze (maximal lastenausgleichsberechtigter Betrag) gemäss den entsprechenden Ermächtigungen des Kantons überschritten und die Mehraufwendungen gehen zu Lasten der Gemeinde:

- ▶ Jugendarbeit mit CHF 49'000 (inklusive der intern verrechneten Aufwände von CHF 76'250). Vorjahr CHF 49'000.
- ▶ Kindertagesstätte mit einem Verlust von CHF 193'000. Vorjahr Verlust von CHF 165'000.
- ▶ Betreuungsgutscheine mit CHF 186'923.43. Vorjahr CHF 192'671.34.
- ▶ Beschäftigungsprogramme mit CHF 47'340.39. Vorjahr CHF 67'972.80 zu Lasten Gemeinde.

Bei nachfolgender Aufgabe besteht ebenfalls eine Kostenobergrenze. Diese wird im vorliegenden Abschluss nicht überschritten und somit sind sämtliche Nettoaufwendungen weiterhin 100% lastenausgleichsberechtigt:

- ▶ Kommunales Integrationsangebot (Motion Gfeller).

Von den CHF 2'752'367.00 Personalaufwendungen für das Fachpersonal von Sozialhilfe, KES und Alimentenhilfe (inkl. Leitung und Stab), konnten CHF 2'464'467.80 (inkl. Beitrag von Anschlussgemeinden der Alimentenhilfe betreffend den Lastenausgleich Besoldungen) dem Lastenausgleich zugeführt werden (89.54%). Im Vorjahr betrug die lastenausgleichsberechtigte Summe CHF 2'435'610.45 (90.92%), bei Total CHF 2'678'901.25 Personalaufwendungen.

Abrechnung der Personalaufwände Soziale Dienste im Rahmen der Jahresrechnung

Gemäss Beschluss des Stadtrates vom 21.09.2017 sollen die finanziellen Auswirkungen aufgrund der veränderten Verordnungen für die kantonale Abgeltung des Personals auf den Sozialdiensten kostenneutral umgesetzt werden. Der Stadtrat beschloss, dass die von GSI und JGK verfügbaren Beträge im Verfügungsjahr zur Besetzung der Stellen im Bereich SH, KES und IBU und für Weiterbildungskosten dieses Personals freigegeben sind.

Diese Abrechnung hat ab dem Rechnungsjahr 2018 zu erfolgen.

Konto	Bereich	Betrag
5430.30XX.XX	Besoldungen Alimente	233'335.75
5796.30XX.XX	Besoldungen Sozialarbeit und KES	2'110'997.75
5797.3090.04	Weiterbildungskosten	20'025.00
	Total Aufwand 2025	2'364'358.50
5799.4611.17	Lastenausgleich Besoldungen Alimente Verfügung: Mai 2025 (JR 2024)	101'509.00
5799.4611.16	Lastenausgleich Besoldungen Sozialarbeit: Verfügung: Mai 2025 (JR 2024)	1'110'558.00
1402.4611.01	Lastenausgleich Besoldungen KES Verfügung: 2025 (JR 2025)	1'105'889.65
5430.4632.03	Gemeindebeiträge Lastenausgleich Besoldungen Alimente (JR 2024)	128'506.50
	Total verfügbarer Lastenausgleich im 2025	2'446'463.15

Dem im Jahr 2025 verfügte und zur Stellenbesetzung freigegebenen Betrag von CHF 2'446'463.15 stehen Lohn- und Weiterbildungskosten von insgesamt CHF 2'364'358.50 gegenüber. Die Vorgaben aus den kantonalen Verordnungen und gemäss Beschluss des Stadtrates vom 21.9.2017 wurden eingehalten.

6 Verkehr und Nachrichtenübermittlung

Rechnung 2025		Budget 2025		Rechnung 2024	
Aufwand	Ertrag	Aufwand	Ertrag	Aufwand	Ertrag
2'584'179.40	1'006'908.18	2'771'665.00	856'725.00	2'549'443.45	686'594.42

Der Nettoaufwand des Verkehrs und der Nachrichtenübermittlung liegt um 17.6% (CHF 337'668.78) unter dem budgetierten Wert. Nachfolgend die Abweichungen zum Budget:

Funktionen	Abweichungen
6150 Gemeindestrassen	-266'812.80
6155 Parkplätze	14'635.62
6191 Werkhof	-5'138.25
62 Öffentlicher Verkehr	-80'681.35
63 Übriger Verkehr	328.00
Besserstellung	-337'668.78

7 Umweltschutz und Raumordnung

Rechnung 2025		Budget 2025		Rechnung 2024	
Aufwand	Ertrag	Aufwand	Ertrag	Aufwand	Ertrag
3'208'066.00	2'615'146.25	3'336'535.00	2'599'630.00	3'136'316.86	2'492'318.12

Der Nettoaufwand der Funktion Umweltschutz und Raumordnung liegt um 19.5% (CHF 143'985.25) unter dem budgetierten Wert. Nachfolgend die Abweichungen zum Budget:

Funktionen	Abweichungen
74 Verbauungen	-9'905.00
76 Bekämpfung Umweltverschmutzung	-741.65
77 Übriger Umweltschutz	-81'066.65
79 Raumordnung	-52'271.95
Besserstellung	-143'985.25

8 Volkswirtschaft

Rechnung 2025		Budget 2025		Rechnung 2024	
Aufwand	Ertrag	Aufwand	Ertrag	Aufwand	Ertrag
6'311'342.39	7'714'174.27	5'344'080.00	7'162'900.00	6'723'360.03	8'229'899.54

Der Nettoertrag der Volkswirtschaft liegt um 22.8% (CHF 415'988.12) unter dem budgetierten Wert. Nachfolgend die Abweichungen zum Budget:

Funktionen		Abweichungen
871	Elektrizität (Ertrag)	-384'011.88
873	Nicht elektrische Energie allgemein	800'000.00
Schlechterstellung		415'988.12

9 Finanzen und Steuern

Rechnung 2025		Budget 2025		Rechnung 2024	
Aufwand	Ertrag	Aufwand	Ertrag	Aufwand	Ertrag
3'806'441.18	24'085'891.68	4'452'405.00	26'860'841.00	5'767'332.37	25'412'173.19

Der Nettoertrag der Finanzen und Steuern liegt um 9.5% (CHF 2'128'985.50) unter (inkl. Berücksichtigung der Abschlusskonti) dem budgetierten Wert. Nachfolgend die Abweichungen zum Budget:

Funktionen		Abweichungen
910	Steuern (Ertrag)	-1'815'307.12
93	Finanz- und Lastenausgleich	-74'709.80
95	Ertragsanteile, übrige (Ertrag)	-342'009.25
96	Vermögens- und Schuldenverwaltung	-350'795.13
97	Rückverteilungen (Ertrag)	6'000.00
990	Nicht aufgeteilte Posten	2.95
995	Neutrale Aufwände & Erträge (Ertrag)	-2'613.43
Besserstellung		-2'579'431.78

999	Abschlusskonti (CHF 39'316.28 anstatt 4'669'101.00 Verlust)	4'708'417.28
	Nachweis Funktion 9 Finanzen und Steuern inkl. Abschlusskonti (Schlechterstellung)	2'128'985.50

4.2 Investitionsrechnung

	Rechnung 2025		Budget 2025		Rechnung 2024	
	Ausgaben	Einnahmen	Ausgaben	Einnahmen	Ausgaben	Einnahmen
INVESTITIONSRECHNUNG	4'994'958.15	4'994'958.15	10'348'000.00	10'348'000.00	6'454'407.86	6'454'407.86
0 Allgemeine Verwaltung	111'385.60	20'000.00	100'000.00		20'111.45	
Nettoausgaben		91'385.60		100'000.00		20'111.45
1 Öffentliche Ordnung und Sicherheit, Verteidigung	5'709.25	754'277.00		538'000.00	256'665.20	
Nettoausgaben						256'665.20
Nettoeinnahmen	748'567.75		538'000.00			
2 Bildung	169'988.15		190'000.00		2'178'120.50	
Nettoausgaben		169'988.15		190'000.00		2'178'120.50
3 Kultur, Sport und Freizeit, Kirche	55'263.90	8'000.00			52'596.40	
Nettoausgaben		47'263.90				52'596.40
6 Verkehr und Nachrichtenübermittlung	1'707'816.20	5'000.00	4'664'000.00	840'000.00	1'268'166.95	10'000.00
Nettoausgaben		1'702'816.20		3'824'000.00		1'258'166.95
7 Umweltschutz und Raumordnung	1'187'855.82	3'472.50	2'727'000.00		1'764'778.99	
Nettoausgaben		1'184'383.32		2'727'000.00		1'764'778.99
8 Volkswirtschaft	966'189.73		1'289'000.00		903'968.37	
Nettoausgaben		966'189.73		1'289'000.00		903'968.37
9 Finanzen und Steuern	790'749.50	4'204'208.65	1'378'000.00	8'970'000.00	10'000.00	6'444'407.86
Nettoeinnahmen	3'413'459.15		7'592'000.00		6'434'407.86	

5 SACHGRUPPEN

5.1 Erfolgsrechnung

	Rechnung 2025		Budget 2025		Rechnung 2024	
	Aufwand	Ertrag	Aufwand	Ertrag	Aufwand	Ertrag
Erfolgsrechnung	56'942'775.85	56'942'775.85	61'328'666.00	61'328'666.00	59'993'228.03	59'993'228.03
3 Aufwand	56'841'311.54		61'328'666.00		59'807'294.98	
30 Personalaufwand	11'045'279.43		11'971'065.00		10'881'675.04	
31 Sach- und übriger Betriebsaufwand	11'168'892.85		12'368'021.00		13'905'909.73	
33 Abschreibungen Verwaltungsvermögen	2'098'667.74		2'324'750.00		1'955'220.38	
34 Finanzaufwand	1'551'788.82		1'416'540.00		1'586'572.28	
35 Einlagen in Fonds und Spezialfinanzierungen	442'212.15		397'420.00		387'420.00	
36 Transferaufwand	27'817'731.75		30'210'190.00		28'136'870.53	
38 Ausserordentlicher Aufwand	31'132.00		1'125.00		249'310.82	
39 Interne Verrechnungen	2'685'606.80		2'639'555.00		2'704'316.20	
4 Ertrag		56'822'729.70		56'400'275.00		59'901'916.06
40 Fiskalertrag		19'729'679.65		18'328'500.00		21'160'809.30
41 Regalien und Konzessionen		16'081'873.36		14'512'200.00		16'441'415.97
43 Verschiedene Erträge		25'500.00				
44 Finanzertrag		4'046'116.95		3'805'080.00		4'256'945.57
45 Entnahmen aus Fonds und Spezialfinanzierungen		145'684.32		157'727.30		146'092.08
46 Transferertrag		12'967'224.30		16'198'972.70		14'245'263.36
48 Ausserordentlicher Ertrag		1'141'044.32		758'240.00		947'073.58
49 Interne Verrechnungen		2'685'606.80		2'639'555.00		2'704'316.20
9 Abschlusskonten	101'464.31	120'046.15		4'928'391.00	185'933.05	91'311.97
90 Abschluss Erfolgsrechnung	101'464.31	120'046.15		4'928'391.00	185'933.05	91'311.97

5.2 Investitionsrechnung

	Rechnung 2025		Budget 2025		Rechnung 2024	
	Ausgaben	Einnahmen	Aufwand	Einnahmen	Aufwand	Einnahmen
Investitionsrechnung	4'994'958.15	4'994'958.15	10'348'000.00	10'348'000.00	6'454'407.86	6'454'407.86
5 Investitionsausgaben	4'994'958.15		10'348'000.00		6'454'407.86	
50 Sachanlagen	3'888'099.70		8'450'000.00		6'091'665.92	
52 Immaterielle Anlagen	316'108.95		520'000.00		352'741.94	
59 Übertrag an Bilanz	790'749.50		1'378'000.00		10'000.00	
6 Investitionseinnahmen		4'994'958.15		10'348'000.00		6'454'407.86
63 Investitionsbeiträge für eigene Rechnung		790'749.50		1'378'000.00		10'000.00
69 Übertrag an Bilanz		4'204'208.65		8'970'000.00		6'444'407.86
Nettoinvestitionen	3'413'459.15		7'592'000.00		6'434'407.86	

6 GELDFLUSSRECHNUNG

Bezeichnung	2025	2024
Geldfluss aus betrieblicher Tätigkeit		
(-) Aufwandüberschuss / Ertragsüberschuss	-2'163'515.60	-1'756'539.51
Abschreibungen Verwaltungsvermögen	1'845'096.00	1'847'804.80
Abschreibungen Investitionsbeiträge	0.00	0.00
Einlagen in das Eigenkapital	31'132.00	249'310.82
(-) Entnahmen aus dem Eigenkapital	-939'895.30	-865'918.30
Verluste aus Verkauf Finanzanlagen FV und Übertragung Finanzanlagen FV ins VV / (-) Gewinne aus Verkauf Finanzanlagen FV	0.00	0.00
Verluste aus Verkauf Sachanlagen FV und Übertragung Sachanlagen FV ins VV / (-) Gewinne aus Verkauf Sachanlagen FV	0.00	0.00
Wertberichtigungen Anlagen FV / (-) Wertberichtigungen Anlagen FV	0.00	60'140.00
Wertberichtigungen Darlehen/Beteiligungen VV	800'000.00	250'001.00
(-) Aufwertung VV	0.00	0.00
Abnahme/(-) Zunahme Forderungen	643'758.23	724'277.11
Abnahme/(-) Zunahme Vorräte	0.00	0.00
(-) Zunahme/Abnahme aktive Rechnungsabgrenzungen	-979'430.75	122'667.26
(-) Abnahme/Zunahme Laufende Verbindlichkeiten	-1'132'555.37	428'843.69
(-) Abnahme/Zunahme kurzfr. Rückstellungen	0.00	0.00
(-) Abnahme/Zunahme passive Rechnungsabgrenzungen	-108'904.65	-340'193.73
(-) Abnahme/Zunahme langfr. Rückstellungen	-60'000.00	-150'000.00
Zunahme/(-) Abnahme übrige Spezialfinanzierungen	54'792.15	-13'150.90
Geldfluss aus betrieblicher Tätigkeit Einwohnergemeinde (allg. Haushalt)	-2'009'523.29	557'242.24
Geldfluss Abwasserentsorgung		
Ertragsüberschuss / (-) Aufwandüberschuss	62'148.03	185'933.05
Abschreibungen Verwaltungsvermögen	52'422.72	26'260.30
Abschreibungen Investitionsbeiträge	0.00	0.00
(-) Aufwertung VV	0.00	0.00
Abnahme/(-) Zunahme Forderungen	112'012.25	-368'287.30
Abnahme/(-) Zunahme aktive Rechnungsabgrenzungen	0.00	0.00
Abnahme/(-) Zunahme Vorräte	0.00	0.00
Zunahme/(-) Abnahme Laufende Verbindlichkeiten	1'050.25	-42'886.65
(-) Abnahme/Zunahme passive Rechnungsabgrenzungen	0.00	0.00
Zunahme/(-) Abnahme Vorfinanzierung Werterhalt	251'673.08	264'431.52
(-) Abnahme/Zunahme übrige Vorfinanzierungen	0.00	0.00
Geldfluss aus betrieblicher Tätigkeit Abwasserentsorgung	479'306.33	65'450.92
Geldfluss Abfall		
(-) Aufwandüberschuss / Ertragsüberschuss	-120'046.15	-91'311.97
Abschreibungen Verwaltungsvermögen	0.00	0.00
Abschreibungen Investitionsbeiträge	0.00	0.00
(-) Aufwertung VV	0.00	0.00
Abnahme/(-) Zunahme Forderungen	5'977.81	-28'164.66

Abnahme/(-) Zunahme aktive Rechnungsabgrenzungen	2'205.56	-4'283.67
(-) Zunahme/Abnahme Vorräte	-2'897.13	1'690.89
Zunahme/(-) Abnahme Laufende Verbindlichkeiten	165.51	-93.36
(-) Abnahme/Zunahme passive Rechnungsabgrenzungen	0.00	0.00
(-) Abnahme/Zunahme Vorfinanzierungen	0.00	0.00
Geldfluss aus betrieblicher Tätigkeit Abfall	-114'594.40	-122'162.77
Geldfluss Elektrizität		
Ertragsüberschuss / (-) Aufwandüberschuss	2'202'831.88	1'756'539.51
Abschreibungen Verwaltungsvermögen	201'149.02	81'155.28
Abschreibungen Investitionsbeiträge	0.00	0.00
(-) Aufwertung VV	0.00	0.00
Abnahme/(-) Zunahme Forderungen	607'663.60	-161'766.43
(-) Zunahme/Abnahme aktive Rechnungsabgrenzungen	-23'423.40	12'295.95
Abnahme/(-) Zunahme Vorräte	0.00	0.00
(-) Abnahme/Zunahme Laufende Verbindlichkeiten	-110'633.35	-15'047.75
(-) Abnahme/Zunahme passive Rechnungsabgrenzungen	0.00	0.00
(-) Abnahme/Zunahme Vorfinanzierungen	-201'149.02	-81'155.28
Geldfluss aus betrieblicher Tätigkeit Elektrizität	2'676'438.73	1'592'021.28
Geldfluss aus betrieblicher Tätigkeit Gemeindebetriebe	3'041'150.66	1'535'309.43
Total Geldfluss aus betrieblicher Tätigkeit	1'031'627.37	2'092'551.67
Geldfluss aus Investitionstätigkeit		
Zahlungen für Nettoinv. Sachanlagen + Immat. Anlagen+ Investitionsbeiträge VV	-1'320'871.50	-5'031'129.14
(-) Auszahlungen für Darlehen/Beteiligungen VV	0.00	0.00
Einzahlung für Darlehen/Beteiligungen VV	0.00	0.00
(-) Kauf Sachanlagen FV	0.00	0.00
Verkauf Sachanlagen FV	0.00	0.00
(-) Investitionen Sachanlagen FV	-208'187.85	-138'339.40
(-) Kauf kurzfristige Finanzanlagen FV	0.00	-1'000'000.00
Verkauf kurzfristige Finanzanlagen FV	1'000'000.00	0.00
(-) Kauf langfristige Finanzanlagen FV	0.00	0.00
Verkauf langfristige Finanzanlagen FV	0.00	0.00
Geldfluss aus Investitionstätigkeit Einwohnergemeinde (allg. Haushalt)	-529'059.35	-6'169'468.54
Geldfluss Abwasserentsorgung		
Zahlungen für Nettoinvestitionen VV Abwasserentsorgung	-906'067.19	-1'471'681.18
Geldfluss aus Investitionstätigkeit Abwasserentsorgung	-906'067.19	-1'471'681.18
Geldfluss Abfall		
Zahlungen für Nettoinvestitionen VV Abfall	0.00	0.00
Geldfluss aus Investitionstätigkeit Abfall	0.00	0.00

Geldfluss Elektrizität		
Zahlungen für Nettoinvestitionen VV Elektrizität	-1'087'339.40	-818'866.60
Geldfluss aus Investitionstätigkeit Elektrizität	-1'087'339.40	-818'866.60
Geldfluss aus Investitionstätigkeit Gemeindebetriebe		
	-1'993'406.59	-2'290'547.78
Total Geldfluss aus Investitionstätigkeit		
	-2'522'465.94	-8'460'016.32
Geldfluss aus Finanzierungstätigkeit		
(-) Abnahme/ Zunahme Kontokorrente mit Dritten	-137'720.05	265'423.04
Aufnahme kurzfristige Finanzverbindlichkeiten	0.00	0.00
(-) Rückzahlung kurzfristige Finanzverbindlichkeiten	-6'400'000.00	-2'000'000.00
Aufnahme langfristige Finanzverbindlichkeiten	6'200'000.00	10'000'000.00
(-) Rückzahlung langfristige Finanzverbindlichkeiten	0.00	0.00
(-) Abnahme/Zunahme Stiftungen, Legate, Zuwendungen im FK sowie Fonds im FK	-22'241.25	-8'024.95
Geldfluss aus Finanzierungstätigkeit Einwohnergemeinde (allg. Haushalt)	-359'961.30	8'257'398.09
Total Geldfluss (alle)		
	-1'850'799.87	1'889'933.44
Bestand Flüssige Mittel und kurzfristige Geldanlagen 1.1.	12'266'000.59	10'376'067.15
Bestand Flüssige Mittel und kurzfristige Geldanlagen 31.12.	10'415'200.72	12'266'000.59
Zusammenfassung nach Tätigkeit		
Total Geldfluss aus betrieblicher Tätigkeit	1'031'627.37	2'092'551.67
Total Geldfluss aus Investitionstätigkeit	-2'522'465.94	-8'460'016.32
Geldfluss aus Finanzierungstätigkeit	-359'961.30	8'257'398.09
Total Geldfluss Gesamthaushalt	-1'850'799.87	1'889'933.44
Zusammenfassung nach Haushalt		
Total Geldfluss Steuerfinanzierter Haushalt	-2'898'543.94	2'645'171.79
Total Geldfluss Elektrizität	1'589'099.33	773'154.68
Total Geldfluss Abwasser	-426'760.86	-1'406'230.26
Total Geldfluss Abfall	-114'594.40	-122'162.77
Total Geldfluss Gesamthaushalt	-1'850'799.87	1'889'933.44

Die Geldflussrechnung zeigt die Veränderung der flüssigen Mittel, aufgeteilt in die drei Geldflüsse „betriebliche Tätigkeit“, „Investitionstätigkeit“ und „Finanzierungstätigkeit“. Die Geldflüsse des steuerfinanzierten Haushalts und jene der Elektrizität und der gebührenfinanzierten Spezialfinanzierungen (Abwasserentsorgung und Abfall) werden separat dargestellt.

Der Geldfluss aus betrieblicher Tätigkeit soll mittelfristig den Geldfluss für die Investitionstätigkeit decken und zeigt die eigentliche Finanzstärke einer Gemeinde. Der Geldfluss aus betrieblicher Tätigkeit gibt Auskunft darüber, wie viele Mittel erwirtschaftet wurden, um Investitionen zu tragen oder Schulden abzubauen. Die Gegenüberstellung des Geldflusses aus betrieblicher Tätigkeit gegenüber dem Geldfluss aus Investitionstätigkeit macht transparent, ob die Investitionen im Berichtsjahr aus eigener Kraft finanziert werden konnten. Jährliche Schwankungen werden im Wesentlichen durch Aufnahme oder Rückzahlung von Finanzverbindlichkeiten (Geldfluss aus Finanzierungstätigkeit) ausgeglichen.

Da nur Geldflüsse erfasst werden, kann die Geldflussrechnung nicht durch buchungstechnische Vorgänge beeinflusst werden, was sie mit anderen Gemeinden vergleichbar macht.

7 FINANZKENNZAHLEN

7.1 Gesamthaushalt

Kennzahl	Rechnung 2025	Mittelwert 2016-2025	Kommentar/Interpretation
	Wert	Wert	
Nettoverschuldungsquotient Median Kanton	54.79% -81.4%	-67.02%	Nettoschulden in % des Fiskalertrages (inkl. Finanzausgleich). Diese Kennzahl gibt an, welcher Anteil der Fiskalerträge, bzw. wie viele Jahrestanzen erforderlich sind, um die Nettoschulden abzutragen. Ein negativer Wert zeigt an, dass keine Nettoverschuldung vorliegt, weil das Vermögen höher ist als die Schuld. Richtwert >50% -100% mittlere Nettoverschuldung
Selbstfinanzierungsgrad Median Kanton	66.55% 105.8%	34.90%	Selbstfinanzierung in % der Nettoinvestitionen. Der Selbstfinanzierungsgrad gibt Antwort auf die Frage, wie weit die Investitionen aus selbst erarbeiteten Mitteln bezahlt werden können. Mittelfristig sollte die Kennzahl 100% betragen. Kurzfristig sind tiefere Werte verkraftbar, sofern ein Bilanzüberschuss vorhanden ist. Richtwert: < 50% ungenügend
Zinsbelastungsanteil Median Kanton	0.81% 0.03%	0.36%	Nettozinsen in % des Laufenden Ertrages. Der Zinsbelastungsanteil sagt aus, wie stark der Laufende Ertrag durch den Nettozinsaufwand belastet ist. Je tiefer der Wert, desto grösser der Handlungsspielraum. Richtwert: 0 - 1% tiefe Belastung
Bruttoverschuldungsanteil Median Kanton	114.75% 43.3%	78.19%	Bruttoschuld in % des Laufenden Ertrages. Die Bruttoverschuldung informiert über das Mass der Verschuldung einer Gemeinde und beantwortet die Frage, wie viele Prozente vom Laufenden Ertrag benötigt wird, um die Bruttoschulden abzubauen. Richtwert: 50% - 100% gut Richtwert: 100% - 150% mittel
Investitionsanteil Median Kanton	7.56% 12.4%	9.54%	Bruttoinvestitionen in % der Gesamtausgaben. Der Investitionsanteil informiert über das Mass der Investitionstätigkeit einer Gemeinde. Die Kennzahl sagt nicht über die finanzielle Situation der Gemeinde aus. Richtwert: < 10% =- schwache Investitionstätigkeit
Kapitaldienstanteil Median Kanton	6.28% 4.5%	2.62%	Kapitaldienst in % des Laufenden Ertrages. Der Kapitaldienstanteil informiert darüber, wie stark der Laufende Ertrag durch den Kapitaldienst (Zinsen und Abschreibungen) belastet ist. Richtwert: < 5% = geringe Belastung

Kennzahl	Rechnung 2025	Mittelwert 2016-2025	Kommentar/Interpretation
	Wert	Wert	
Nettoschuld pro Einwohner in CHF Median Kanton	1'389.10 -1'983	-1'613.01	Die Nettoschuld pro Einwohner wird als Gradmesser für die Verschuldung verwendet. Bei der Beurteilung ist ergänzend die finanzielle Leistungsfähigkeit massgebend (Selbstfinanzierungsanteil berücksichtigen). Ein negativer Wert entspricht einem Nettovermögen pro Einwohner. Richtwert: > 0 – 2'000 = geringe bis mittlere Nettoschuld
Selbstfinanzierungsanteil Median Kanton	3.9% 10.9%	3.43%	Selbstfinanzierung in % des Laufenden Ertrages. Der Selbstfinanzierungsanteil gibt Auskunft über die finanzielle Leistungsfähigkeit einer Gemeinde. Je höher der Wert, desto grösser ist der Spielraum für den Schuldenabbau oder die Finanzierung von Investitionen und deren Folgekosten. Richtwert: < 5% schwach
Nettozinsbelastungsanteil Median Kanton	0.52% -2.3%	-2.68%	Finanzaufwand netto in % des Steuerertrages. Die Kennzahl gibt an, welcher Anteil des Steuerertrages für die Verzinsung der Schulden aufgewendet werden muss. Richtwert: > 0% - 4% = sehr geringe Nettozinsbelastung
Massgebliches Eigenkapital pro Einwohner in CHF Median Kanton	3'652.73 3'225	3'710.28	Diese Kennzahl ist eine Vergleichsgrösse und wird im Zusammenhang mit dem Finanzausgleich verwendet (Verweigerung der Mindestausstattung nach (Artikel 19 FILAV)). Richtwert: 2'000 – 4'000 mittleres massgebendes Eigenkapital pro Einwohner

7.2 Allgemeiner Haushalt

Kennzahl	Rechnung 2025	Mittelwert 2016-2025	Kommentar/Interpretation
	Wert	Wert	
Selbstfinanzierungsgrad	70.35%	32.18%	Selbstfinanzierung in % der Nettoinvestitionen. Der Selbstfinanzierungsgrad gibt Antwort auf die Frage, wie weit die Investitionen aus selbst erarbeiteten Mitteln bezahlt werden können. Mittelfristig sollte die Kennzahl 100% betragen. Kurzfristig sind tiefere Werte verkraftbar, sofern ein Bilanzüberschuss vorhanden ist. Richtwert: < 50% ungenügend
Bilanzüberschussquotient (BÜQ) Median Kanton	77.88% 61.7%	82.40%	Bilanzüberschuss in % des Fiskalertrages (inkl. Finanzausgleich). Nach Gemeindegrösse abgestufte Mindestausstattung des Eigenkapitals (Bilanzüberschuss) zur Abdeckung von Aufwandüberschüssen, zum Schutz vor einem Bilanzfehlbetrag sowie zur Verstärkung der Risikofähigkeit. Fällt der Bilanzüberschussquotient unter 30%, können finanzpolitische Reserven aufgelöst werden. Richtwert: > 60 % gross

7.3 Spezialfinanzierung Abwasserentsorgung

Kennzahl	Rechnung 2025	Mittelwert 2016-2025	Kommentar/Interpretation
	Wert	Wert	
Selbstfinanzierungsgrad	38.19%	65.39%	Selbstfinanzierung in % der Nettoinvestitionen. Der Selbstfinanzierungsgrad gibt Antwort auf die Frage, wie weit die Investitionen aus selbst erarbeiteten Mitteln bezahlt werden können. Mittelfristig sollte die Kennzahl 100% betragen. Kurzfristig sind tiefere Werte verkraftbar, sofern ein Bilanzüberschuss vorhanden ist. Richtwert: < 50% ungenügend
Kostendeckungsgrad	103.87%	90.11%	Aufwand in % des Ertrages. Der Kostendeckungsgrad gibt Antwort auf die Frage, wie weit der Aufwand aus selbst erarbeiteten Erträgen gedeckt ist. < 100% = Aufwandüberschuss > 100% = Ertragsüberschuss
Werterhaltungsquote	13.50%	10.45%	Diese Kennzahl gibt das Verhältnis vom Werterhalt zum Wiederbeschaffungswert an. Laut Artikel 32 Absatz 5 der Kantonalen Gewässerschutzverordnung kann bei Erreichen einer Werterhaltungsquote von 25% auf die Einlagen in die Spezialfinanzierung Werterhalt teilweise oder ganz verzichtet werden.

7.4 Spezialfinanzierung Abfall

Kennzahl	Rechnung 2025	Mittelwert 2016-2025	Kommentar/Interpretation
	Wert	Wert	
Selbstfinanzierungsgrad (Per 2016 bis 2025 wurden beim Abfall keine Investitionen getätigt).	Keine Investitionen	Keine Investitionen	Selbstfinanzierung in % der Nettoinvestitionen. Der Selbstfinanzierungsgrad gibt Antwort auf die Frage, wie weit die Investitionen aus selbst erarbeiteten Mitteln bezahlt werden können. Mittelfristig sollte die Kennzahl 100% betragen. Kurzfristig sind tiefere Werte verkraftbar, sofern ein Bilanzüberschuss vorhanden ist. Richtwert: > 100% ideal
Kostendeckungsgrad	82.96%	106.13%	Aufwand in % des Ertrages. Der Kostendeckungsgrad gibt Antwort auf die Frage, wie weit der Aufwand aus selbst erarbeiteten Erträgen gedeckt ist. < 100% = Aufwandüberschuss > 100% = Ertragsüberschuss

8 ANTRAG DER EXEKUTIVE

Dem Stadtrat von Nidau wird die Zustimmung zu folgendem Beschlussesentwurf empfohlen:

Der Stadtrat von Nidau beschliesst gestützt auf Art. 54 Absatz 1 Buchstabe c der Stadtordnung vom 24. November 2002:

ERFOLGSRECHNUNG	Aufwand Gesamthaushalt	CHF	56'841'311.54
	Ertrag Gesamthaushalt	CHF	56'822'729.70
	Aufwandüberschuss	CHF	18'581.84
davon			
	Aufwand Allgemeiner Haushalt	CHF	54'529'186.77
	Ertrag Allgemeiner Haushalt	CHF	54'568'503.05
	Ertragsüberschuss	CHF	39'316.28
	Aufwand Abwasserentsorgung	CHF	1'607'584.62
	Ertrag Abwasserentsorgung	CHF	1'669'732.65
	Ertragsüberschuss	CHF	62'148.03
	Aufwand Abfall	CHF	704'540.15
	Ertrag Abfall	CHF	584'494.00
	Aufwandüberschuss	CHF	120'046.15
INVESTITIONSRECHNUNG	Ausgaben	CHF	4'204'208.65
	Einnahmen	CHF	790'749.50
	Nettoinvestitionen	CHF	3'413'459.15
NACHKREDITE		CHF	0.00

Nidau, 28.04.2026

NAMENS DES GEMEINDERATES

Der Stadtpräsident

Der Stadtschreiber

Der Finanzverwalter

sig.
Tobias Egger

sig.
Stephan Ochsenbein

sig.
Dominik Rhiner

9 BESTÄTIGUNGSBERICHT



Bringt Sie weiter

Wirtschaftsberatung
Wirtschaftsprüfung
Steuerberatung

Bericht des Rechnungsprüfungsorgans zur Jahresrechnung 2025 an den Stadtrat der Stadt Nidau

Als Rechnungsprüfungsorgan haben wir die Jahresrechnung der Stadt Nidau, bestehend aus Bericht-erstattung, Bilanz, Erfolgsrechnung, Investitionsrechnung, Geldflussrechnung und Anhang für das am 31. Dezember 2025 abgeschlossene Rechnungsjahr geprüft.

Verantwortung des Gemeinderates

Der Gemeinderat ist für die Aufstellung der Jahresrechnung in Übereinstimmung mit den kantonalen und kommunalen gesetzlichen Vorschriften verantwortlich. Diese Verantwortung beinhaltet die Ausgestaltung, Implementierung und Aufrechterhaltung eines internen Kontrollsystems mit Bezug auf die Aufstellung der Jahresrechnung, die frei von wesentlichen falschen Angaben als Folge von Verstössen oder Irrtümern ist. Darüber hinaus ist der Gemeinderat für die Anwendung sachgemässer Rechnungslegungsmethoden sowie die Vornahme angemessener Schätzungen verantwortlich.

Verantwortung des Rechnungsprüfungsorgans

Unsere Verantwortung ist es, aufgrund unserer Prüfung ein Prüfungsurteil über die Jahresrechnung abzugeben. Wir haben unsere Prüfung in Übereinstimmung mit den gesetzlichen Vorschriften und der Arbeitshilfe für Rechnungsprüfungsorgane (AH RPO, Ausgabe 2016) vorgenommen. Die Prüfung haben wir so zu planen und durchzuführen, dass wir hinreichende Sicherheit gewinnen, ob die Jahresrechnung frei von wesentlichen falschen Angaben ist.

Eine Prüfung beinhaltet die Durchführung von Prüfungshandlungen zur Erlangung von Prüfungsnachweisen für die in der Jahresrechnung enthaltenen Wertansätze und sonstigen Angaben. Die Auswahl der Prüfungshandlungen liegt im pflichtgemässen Ermessen des Prüfers. Dies schliesst eine Beurteilung der Risiken wesentlicher falscher Angaben in der Jahresrechnung als Folge von Verstössen oder Irrtümern ein. Bei der Beurteilung dieser Risiken berücksichtigt der Prüfer das interne Kontrollsystem, soweit es für die Aufstellung der Jahresrechnung von Bedeutung ist, um die den Umständen entsprechenden Prüfungshandlungen festzulegen, nicht aber um ein Prüfungsurteil über die Wirksamkeit des internen Kontrollsystems abzugeben. Die Prüfung umfasst zudem die Beurteilung der Angemessenheit der angewandten Rechnungslegungsmethoden, der Plausibilität der vorgenommenen Schätzungen sowie eine Würdigung der Gesamtdarstellung der Jahresrechnung. Wir sind der Auffassung, dass die von uns erlangten Prüfungsnachweise eine ausreichende und angemessene Grundlage für unser Prüfungsurteil bilden.

Prüfungsurteil

Nach unserer Beurteilung entspricht die Jahresrechnung für das am 31. Dezember 2025 abgeschlossene Rechnungsjahr den kantonalen und kommunalen gesetzlichen Vorschriften.

Berichterstattung aufgrund weiterer gesetzlicher Vorschriften

Wir bestätigen, dass wir die Anforderungen an die Befähigung gemäss Art. 123 GV und die besonderen Voraussetzungen gemäss Art. 124 GV erfüllen und keine mit unserer Unabhängigkeit nicht vereinbaren Sachverhalte vorliegen.

Wir beantragen, die Jahresrechnung per 31. Dezember 2025 mit Aktiven und Passiven von CHF 94'880'085.73 und einem Aufwandüberschuss (Gesamthaushalt) von CHF 18'581.84 zu genehmigen.

Gümligen, 5. Mai 2026

T+R AG

Alain Boschung
dipl. Wirtschaftsprüfer
zugelassener Revisionsexperte

Bernhard Leiser
dipl. Wirtschaftsprüfer
zugelassener Revisionsexperte

Leitender Revisor

T+R AG

Sägweg 11, 3073 Gümligen, Schweiz
Tel. +41 31 950 09 09

info@t-r.ch
www.t-r.ch

EXPERTSuisse zertifiziertes Unternehmen
Mitglied TREUHAND | SUISSE

10 GENEHMIGUNG DER JAHRESRECHNUNG

Der Stadtrat von Nidau genehmigt die Jahresrechnung 2025 gemäss dem vorstehenden Antrag des Gemeinderates vom 28.04.2026.

Nidau, 18.06.2026

NAMENS DES STADTRATES

Der Stadtratspräsident

Die Stadtschreiberin

sig.

Hans-Peter Meier

sig.

Manuela Jennings

11 ANHANG

11.1 Regelwerk

11.1.1 Angewendetes Regelwerk

Der Rechnungsabschluss der Gemeinde Nidau ist in Übereinstimmung mit den geltenden kantonalen gesetzlichen Grundlagen erstellt worden.

Gemeindegesezt (GG, BSG 170.11)

Gemeindeverordnung (GV, BSG 170.111)

Direktionsverordnung über den Finanzhaushalt der Gemeinden (FHDV, BSG 170.511)

Diese orientieren sich gemäss Art. 70 Absatz 1 GG am Harmonisierten Rechnungslegungsmodell für die Kantone und Gemeinden, HRM2, laut Handbuch der Konferenz der Kantonalen Finanzdirektoren. Die kantonalen Bestimmungen weichen in einzelnen Bereichen von den Empfehlungen des HRM2 ab. Das Amt für Gemeinden und Raumordnung stellt eine Auflistung dieser Ausnahmen zur Verfügung unter www.be.ch/gemeinden > Rubrik Gemeindefinanzen > HRM2 > Praxishilfen.

11.1.2 Bewertung Finanzvermögen

(Art. 32d Abs. b FHDV)

Vermögenswerte im Finanzvermögen werden bilanziert, wenn sie einen künftigen Nutzen erbringen und ihr Wert verlässlich ermittelt werden kann. Sie werden bei erstmaliger Bilanzierung zu Anschaffungs- bzw. Herstellungskosten bilanziert. Entstehen der Gemeinde keine Kosten, wird zum Verkehrswert zum Zeitpunkt des Zugangs bilanziert. Folgebewertungen erfolgen zum Verkehrswert am Bilanzstichtag, wobei eine systematische Neubewertung bei Liegenschaften mit Ausnahme von Baurechten alle fünf Jahre oder bei Änderung des amtlichen Werts, bei allen anderen Vermögenswerten jährlich erfolgt. Die Bilanzwerte sind bei eingetretenen dauerhaften Wertminderungen oder Verlusten sofort zu berichtigen.

Folgebewertung Finanzvermögen

(Art. 81 GV, BSG 170.111)

Das Finanzvermögen wurde gemäss Anhang 1 der Gemeindeverordnung periodisch neu bewertet.

Bilanzkonto	Anlage	Aufwertung/ Abwertung in CHF	Bewertungsmethode (Anhang 1, Gemeindeverordnung)	Letztmalige Bewertung
10800.02	Baurecht Nr. 1125	-63'090.00	Neubewertung aufgrund Berücksichtigung des massgebenden Zinssatzes für den definierten Minimalzins. Bewertung gemäss Anhang 1 Gemeindeverordnung.	31.12.2024
10800.02	Baurecht Nr. 992	+2'950.00	Neubewertung aufgrund Anpassung BR-Zins an Index. Bewertung gemäss Anhang 1 Gemeindeverordnung.	31.12.2024

11.1.3 Bewertung Verwaltungsvermögen

Vermögenswerte im Verwaltungsvermögen werden bilanziert, wenn sie einen künftigen mehrjährigen öffentlichen Nutzen hervorbringen und ihr Wert verlässlich ermittelt werden kann. Sie werden zu Anschaffungs- bzw. Herstellkosten nach der Nettomethode bilanziert und nach der definierten Nutzungsdauer linear abgeschrieben. Entstehen der Gemeinde keine Kosten, wird zum Verkehrswert zum Zeitpunkt des Zugangs bilanziert. Die Bilanzwerte sind bei eingetretenen dauerhaften Wertminderungen oder Verlusten sofort zu berichtigen. Die geltenden Anlagekategorien und Nutzungsdauern sind in Anhang 2 GV umschrieben.

11.1.4 Aktivierungsgrenzen

Der Gemeinderat belastete einzelne Investitionen bis zum Betrag von CHF 75'000.00 (Maximalbetrag gemäss Art. 79a GV) **wie bis anhin** der Erfolgsrechnung. Die Richtlinie gilt sowohl für den Allgemeinen Haushalt als auch für spezialfinanzierte Investitionen. Es wäre auch erlaubt für einzelne Spezialfinanzierungen eine tiefere Aktivierungsgrenze festzulegen. Es ist grundsätzlich eine konstante Praxis zu verfolgen.

11.1.5 Bestehendes Verwaltungsvermögen

Seit dem Übergang auf HRM2 im Jahr 2016, wird das bestehende Verwaltungsvermögen linear über 10 Jahre abgeschrieben (d.h. bis und mit 31.12.2025). Davon ausgenommen sind die Positionen gemäss Ziffer 4.1.3 der Übergangsbestimmungen der Gemeindeverordnung.

- Darlehen und Beteiligungen des Verwaltungsvermögens.
- Verwaltungsvermögen, das nach den Vorschriften der besonderen Gesetzgebung abzuschreiben ist.
- Investitionen für Anlagen im Bau.
- Verwaltungsvermögen in den Bereichen Wasser und Abwasser.

Bestehende Verwaltungsvermögen	Ende 2025	Abschreibung p.a.
Allgemeiner Haushalt	0.00	399'002.90
Feuerwehr	0.00	22'517.40
Total	0.00	421'520.30

11.2 Grundlagen der Jahresrechnung

Als Grundlage für die Jahresrechnung 2025 dienen das Budget 2025 und die Vorjahresrechnung 2024.

Genehmigung/Prüfung	Budget 2025	Jahresrechnung 2024
Gemeinderat	15.10.2024	29.04.2025
Bestätigungsbericht Rechnungsprüfungsorgan		06.05.2025
Stadtrat	14.11.2024	19.06.2025

11.3 Eigenkapitalnachweis

Eigenkapital per 01.01.2025			Veränderungsnachweis				Eigenkapital per 31.12.2025				
CHF			Erhöhung (+) durch		Reduktion (-) durch		CHF				
29	Eigenkapital	20'077'464		535'492		1'396'837	29	Eigenkapital	19'216'119		
290	Verpflichtungen (+) bzw. Vorschüsse (-) gegenüber Spezialfinanzierungen	645'572		Einlagen in SF EK	116'940		Entnahmen aus SF EK	120'046	290	Verpflichtungen (+) bzw. Vorschüsse (-) gegenüber Spezialfinanzierungen	642'466
29000.01	SF Feuerwehr zweiseitig	295'418	3510.01	Einlagen in SF des EK	54'792	4510.01	Entnahme aus SF des EK		29000.01	SF Feuerwehr zweiseitig	350'210
29002.01	SF Abwasserentsorgung	254'861	9010.01	Abschluss SF im EK, Ertragsüberschuss Abwasser	62'148	9011.01	Abschluss SF im EK, Aufwandüberschuss Abwasser		29002.01	SF Abwasserentsorgung	317'009
29003.01	SF Abfall	95'292	9010.01	Abschluss SF im EK, Ertragsüberschuss Abfall		9011.01	Abschluss SF im EK, Aufwandüberschuss Abfall	120'046	29003.01	SF Abfall	-24'754
293	Vorfinanzierungen	14'845'758		Einlagen in Vorfinanzierungen EK	418'552		Entnahmen aus Vorfinanzierungen des EK	1'276'791	293	Vorfinanzierungen	13'987'518
29302.01	SF Abwasserentsorgung Werterhalt	6'564'793	3510.12	Einlage in SF WE (WbW) Verr. mit Einlage aus Anschlussgebühren gem. Mitteilung AGR v. 9.12.15	356'320	4510.12	Entnahme aus SF WE	135'747	29302.01	SF Abwasserentsorgung Werterhalt	6'816'466
			3510.52	Einlage in SF WE (Anschlussgebühren)	31'100						
29304.01	Elektrizität Werterhalt	557'546				4893.01	Entnahme aus Vorfinanzierung des EK	201'149	29304.01	Elektrizität Werterhalt	356'397
29300.04	Liegenschaften des Finanzvermögens	6'919'306	3893.01	Einlage in Vorfinanzierung des EK		4893.01	Entnahme aus Vorfinanzierung des EK	607'822	29300.04	Liegenschaften des Finanzvermögens	6'311'484
29300.01	Bauinventar	42'358	3893.01	Einlage in Vorfinanzierung des EK	0	4893.01	Entnahme aus Vorfinanzierung des EK	42'358	29300.01	Bauinventar	0
29300.02	Förderung von Anstrengungen im Energiebereich	309'116	3893.01	Einlage in Vorfinanzierung des EK	0	4893.01	Entnahme aus Vorfinanzierung des EK	215'750	29300.02	Förderung von Anstrengungen im Energiebereich	93'366
29300.03	Parkplatz-Ersatzabgaben	452'639	3893.01	Einlage in Vorfinanzierung des EK	31'132	4893.01	Entnahme aus Vorfinanzierung des EK	73'966	29300.03	Parkplatz-Ersatzabgaben	409'806
294	Reserven	3'865'876		Einlagen	0		Entnahmen	0	294	Reserven	3'865'876
29400.01	Finanzpolitische Reserve (Zusätzliche Abschreibungen)	3'865'876	3894.01	Einlage in Reserve	0				29400.01	Finanzpolitische Reserve (Zusätzliche Abschreibungen)	3'865'876
296	Neubewertungsreserve Finanzvermögen	720'259		Einlagen	0		Entnahmen	0	296	Neubewertungsreserve Finanzvermögen	720'259
29600.02	Schwankungsreserve	720'259	3896.01	Einlage in Reserve	0	4896.01	Entnahme aus Reserve	0	29600.02	Schwankungsreserve	720'259
299	Bilanzüberschuss/-Fehlbetrag	13'790'876		Jahresergebnis	39'316			0	299	Bilanzüberschuss/-Fehlbetrag	13'830'192
			9000.01	Überschuss (+)	39'316						
			9001.01	Defizit (-)							

11.4 Rückstellungsspiegel

205 Kurzfristige Rückstellungen		Buchwert 01.01.2025	Veränderung			Buchwert 31.12.2025	Kommentar zu Veränderung und Weiterbestand
Konto	Bezeichnung		Bildung	Verwendung	Auflösung		
20500.01	Kurzfristige Rückstellungen aus Mehrleistungen des Personals	110'000.00	0.00	0.00	0.00	110'000.00	Rückstellungen für am Jahresende aufgelaufene Gleitzeitguthaben der Gesamtverwaltung. Die Rückstellung konnte aufgrund tieferer Guthaben reduziert werden.

208 Langfristige Rückstellungen		Buchwert 01.01.2025	Veränderung			Buchwert 31.12.2025	Kommentar zu Veränderung und Weiterbestand
Konto	Bezeichnung		Bildung	Verwendung	Auflösung		
20810.01	Rückstellungen für langfristige Ansprüche des Personals	420'000.00	0.00	0.00	60'000.00	360'000.00	Rückstellungen für am Jahresende aufgelaufene Ferienguthaben auf den Langzeitkonti der Gesamtverwaltung. Die Rückstellung konnte aufgrund tieferer Guthaben reduziert werden.

Total kurzfristige Rückstellungen		110'000.00	0.00	0.00	0.00	110'000.00	
Total langfristige Rückstellungen		420'000.00	0.00	0.00	60'000.00	360'000.00	
Total Rückstellungen		530'000.00	0.00	0.00	60'000.00	470'000.00	

11.5 Beteiligungsspiegel

Beteiligungen (im Sinne der öffentlichen Aufgabenerfüllung)											
Name, Sitz Rechtsform	Tätigkeitsgebiet	Nominalkapital (100%)	Eigentumsanteil	Stimmanteil - E: Exekutive - L: Legislative	Wesentliche Beteiligte	Buchwert per 31.12.	Anschaffungswert	Wesentliche Beteiligungen der Organisation	Rechnungslegungsnorm Aussage zur Jahresrechnung	Zahlungsströme Berichtsjahr	Spezifische Risiken
Gemeindeeigene Unternehmen (Anstalten) gemäss Artikel 64 Absatz 1 Buchstabe b Gemeindegesetz											
Keine Gemeindeunternehmen nach Art. 64 Abs. 1 Bst. b GG vorhanden											
Öffentlich-rechtliche Organisationen der interkommunalen Zusammenarbeit (Gemeindeverbände, Anstalten etc.)*											
Friedhof-Gemeindeverband	Aufgaben im Bestattungswesen			L: 2 bis 3 Stimmen, je nach Einwohnerzahl	Bellmund, Ipsach, Port				HRM; Aufwandverrechnung via Kostenteiler	Aufwand gemäss Jahresrechnung	Haftung gem. Art. 68 OgR mit dem Verbandsvermögen.
Gemeindeverband Regionales Kompetenzzentrum Büren (RKZ)	Öffentliche Sicherheit			5 Stimmen	gemäss Anhang I, OgR					keine	Haftung gemäss Art. 41 OgR mit dem Verbandsvermögen.
Gemeindeverband für die Kulturförderung in der Region Biel-Seeland-Berner Jura	Kultur			L: 2 bis 3 Stimmen, je nach Einwohnerzahl	Gemeinden Region Biel-Seeland-Berner Jura					Aufwand gemäss Jahresrechnung	Haftung gemäss Art. 60 mit dem Verbandsvermögen.
Gemeindeverband Ruferheim Nidau	Alters- und Pflegeheim			L: 28%	Bellmund, Hagneck, Hermrigen, Ipsach, Jens, Merzligen, Mörgien, Nidau, Port, Sutz-Lattrigen, Täuffelen, Gerolfingen		Keine finanzielle Einlage			keine	
Gemeindeverband Zivilschutz Nidau Plus	Zivilschutz			5 Stimmen	Aegerten, Bellmund, Brügg, Ipsach, Merzligen, Orpund, Port, Safnern, Scheuren, Schwadernau, Studen					Aufwand gemäss Jahresrechnung	Haftung gemäss Art. 70 OgR mit dem Verbandsvermögen.
Schulverband Nidau	Führung Sekundarstufe 1 (2130) Führung IBEM (2200)			L: 7 Stimmen	Bellmund, Hermrigen, Ipsach, Jens, Merzligen, Port				HRM; Aufwandverrechnung via Kostenteiler	Aufwand gemäss Jahresrechnung	Haftung gemäss Art. 65 mit dem Verbandsvermögen.
Verband für Kanalisation und Abwasserreinigung (VKA)	Abwasserreinigung				Bellmund, Ipsach, Mörgien, Nidau, Port, Sutz-Lattrigen					Aufwand gemäss Jahresrechnung	
Juristische Personen des Privatrechts*											
ARA Region Biel AG	Abwasserreinigung				Biel, Bellmund, Brügg, Ipsach, Evillard, Mörgien, Port, Sutz-Lattrigen, Orvin, Sauge, Pery-La Heutte	CHF	1				Aufwand gemäss Jahresrechnung
Berner Konferenz für Sozialhilfe, Kindes- und Erwachsenenschutz BKSE	Sozialhilfe, Kindes- und Erwachsenenschutz			L: MV	alle SD der Region und des Kantons					Aufwand gemäss Jahresrechnung	Ausschliessliche Haftung mit Vereinsvermögen.
Bielerssee-Schiffahrtsgesellschaft AG	Schiffahrt					CHF	-				
Müve Biel-Seeland AG	Abfallverbrennung				Biel, Lyss, Ins u.a.	CHF	1				
Anzeiger-Genossenschaft Nidau	Herausgabe amtlicher Anzeiger			1 Stimme						Aufwand gemäss Jahresrechnung	Genossenschaftsgemeinden haften für Defizite, die nicht mit dem Genossenschaftsvermögen gedeckt werden können (Art. 5 Statuten).
Regionale Verkehrskonferenz Biel-Seeland-Berner Jura	Koordination öffentlicher Verkehr in der Region			2 Stimmen	Biel, Lyss, Moutier					0.55% vom ÖV-Beitrag	Haftung mit dem Verbandsvermögen.
Seelandheim AG, Worben	Alters- und Pflegeheim					CHF	572'000	CHF	-	keine	Haftung mit Aktienkapital.

Name, Sitz Rechtsform	Tätigkeitsgebiet	Nominalka- pital (100%)	Eigentums- anteil	Stimmanteil - E: Exekutive - L: Legislative	Wesentliche Beteiligte	Buchwert per 31.12.	Anschaffungs- wert	Wesentliche Beteiligungen der Organisation	Rechnungslegungsnorm Aussage zur Jahresrechnung	Zahlungsströme Berichtsjahr	Spezifische Risiken
Trägerverein Label Energiestadt	Förderung nachhaltige Energiepolitik									Aufwand gemäss Jahresrechnung	
Verein seeland.biel/bienne	Stärkung der Region, Förderung Zusammenarbeit, Bündelung politische Kräfte			5 Stimmen	Biel, Lyss			Wirtschaftskammer Biel-Seeland, Tourismus Biel- Seeland		Aufwand gemäss Jahresrechnung	Haftung gem. Art. 31 Statuten mit dem Vereinsvermögen.
Energieverbund Bielersee AG	Seewassernutzung					CHF 1'700'000	CHF 3'000'000				
Youtility AG, Bern	Energieversorgung					CHF 105'000	CHF 105'000				
Mitgliedschaften in einfachen Gesellschaften, Kollektiv- und Kommanditgesellschaften*											
keine											
Vertragliche Beziehungen zur Erfüllung von Gemeindeaufgaben*											
BKW AG: Rahmenvertrag	Betrieb und Unterhalt öffentliche Beleuchtung								IFRS		
Evard Antennenbau AG	TV-Kabelnetz								gemäss OR	keine	
Kanton Bern; Polizei- und Militärdirektion (POM)	Leistungsvertrag bzgl. Sicherheits- und Verkehrspolizei sowie Amts- und Vollzugshilfe durch die Kantonspolizei								gemäss HRM 2	Aufwand gemäss Jahresrechnung	
Müve Biel-Seeland AG	Anlieferungsvertrag								gemäss OR	wird via Vignetten bezahlt	
Previs - Personalvorsorgestiftung Service Public; Anschlussvereinbarung Nr. 1206	Pensionskasse für das Gemeindepersonal								SWISS GAAP FER	Aufwand gemäss Jahresrechnung	
Regiofeuerwehr Agglomeration Biel	Feuerwehr				Biel, Ipsach, Ligerz, Twann-Tüscherz					Aufwand gemäss Jahresrechnung	
Securitas AG, Bern; Vertrag	Kontrolle des ruhenden Verkehrs / Ordnungsbussenwesen									Aufwand gemäss Jahresrechnung	
Stadt Biel, ESB Biel; Vereinbarung	Rechnungsstellung und Inkasso für Elektrizität, Abwasser und Kehricht								SWISS GAAP FER	Aufwand gemäss Jahresrechnung	
Stadt Biel, ESB Biel; Konvention	Auslagerung Wasserversorgung								SWISS GAAP FER	keine	
Stadt Biel; Vertrag	Schulbesuch von französischsprachigen Schülern in Biel								HRM2 gem. Gemeinderechnung Biel	nach Anzahl Schüler in Biel	
Stadt Biel; Leistungsvertrag FAI	Fachstelle Arbeitsintegration FAI im Bereich BIAS (Direktfinanzierung via Kanton)				als Leistungsbezüger ab 2018 alle SD Seeland; aktuell Biel, Nidau, Brugg, Orpund, Lengnau, Pieterlen					Geldfluss läuft direkt von GSI zu FAI	Die FAI bearbeitet die von der GSI für Nidau (und Port) verfügbaren BIAS-Plätze (Arbeitsintegrationsangebote). Das Risiko liegt in einer ungenügenden Leistungserbringung.
Kanton Bern / GSI	KIA-Vereinbarung mit Leistungsbezug ca. CHF 105'000 pro Jahr									CHF 105'000.00	Kürzung des Beitrages, wenn nicht genügend Plätze besetzt werden, Vorgaben nicht eingehalten werden.
atelier93, Nidau	Beschäftigungsmass- nahmen									KIA-Vertrag CHF 35'000.00	Verpflichtung zur Besetzung der 5 reservierten KIA-Plätze. Wenn die Plätze nicht besetzt werden, entfällt die kantonale KIA-Beteiligung (pro Platz ca. CHF 6300).

Name, Sitz Rechtsform	Tätigkeitsgebiet	Nominalkapital (100%)	Eigentumsanteil	Stimmanteil - E: Exekutive - L: Legislative	Wesentliche Beteiligte	Buchwert per 31.12.	Anschaffungswert	Wesentliche Beteiligungen der Organisation	Rechnungslegungsnorm Aussage zur Jahresrechnung	Zahlungsströme Berichtsjahr	Spezifische Risiken
Stadt Biel; Vertrag	Abfuhr von Abfällen									Aufwand gemäss Jahresrechnung	
Stadt Biel; Vertrag	Durchführung Seereinigung Bielersee									Aufwand gemäss Jahresrechnung	Infrastruktur
Amt für Wasser und Abfall (AWA)	Juragewässerkorrektion Ost									Aufwand gemäss Jahresrechnung	Infrastruktur
Stadt Nidau; Sitzgemeinde; Vertrag	Regionale offene Jugendarbeit				Port, Ipsach					Ertrag gemäss Jahresrechnung	
Stadt Nidau; Sitzgemeinde; Vertrag	AHV-Zweigstelle				Port, Ligerz, Twann					Ertrag gemäss Jahresrechnung	bei einer Kündigung des Vertrages entstehen allenfalls Übergangskosten, weil eingegangene Verbindlichkeiten eingehalten werden müssen.
Stadt Nidau; Sitzgemeinde; Vertrag	Inkassohilfe und Bevorschussung von Unterhaltsbeiträgen				Soziale Dienste Brugg und Ipsach mit ihren Anschlussgemeinden					Ertrag gemäss Jahresrechnung	bei einer Kündigung des Vertrages entstehen allenfalls Übergangskosten, weil eingegangene Verbindlichkeiten eingehalten werden müssen.
Vereinigte Schützengesellschaft Spärs; Vertrag	Gemeinschafts-Schiessanlage Spärs				Brugg und Port					Nettoaufwand gemäss Jahresrechnung	Land gehört Burggemeinde Nidau. Der Baurechtsvertrag und das Überschussrecht z.G. der Stadt Nidau laufen per 31.12.2017 ab!
Schulverband Nidau, Vertrag	Entschädigung Abteilungsleitung und Sekretariat									Ertrag gemäss Jahresrechnung	
Schulverband Nidau, Vertrag	Führung Schulsozialarbeit									Ertrag gemäss Jahresrechnung	
Stiftung Wunderland Biel, Mietvertrag	Regionale offene Jugendarbeit									Aufwand gemäss Jahresrechnung	
Burkhalter+Partner, Mietvertrag	Mietvertrag Tagesschule Lyss-Strasse									Aufwand gemäss Jahresrechnung	
Stadt Nidau & Kanton Bern & Regionsgemeinden mit Verein Kultur Kreuz Nidau	Leistungsvertrag									Aufwand gemäss Jahresrechnung	
Stadt Nidau; Sitzgemeinde; Vertrag	Zusammenarbeit in den Bereichen der öffentlichen Sozialhilfe, des Kindes- und Erwachsenenschutzes und der Bevorschussung/Inkasso von Unterhaltsbeiträgen			Soko: Präsidium und 3 Mitglieder	Port					Ertrag gemäss Jahresrechnung	bei einer Kündigung des Vertrages entstehen allenfalls Übergangskosten (Überkapazitäten), weil eingegangene Verbindlichkeiten eingehalten werden müssen.
Stadt Nidau; Sitzgemeinde; Vertrag	Zusammenarbeit in den Bereichen der öffentlichen Sozialhilfe, des Kindes- und Erwachsenenschutzes und der Bevorschussung/Inkasso von Unterhaltsbeiträgen			Soko: Präsidium und 3 Mitglieder	Twann-Tüscherz					Ertrag gemäss Jahresrechnung	

Name, Sitz Rechtsform	Tätigkeitsgebiet	Nominalka- pital (100%)	Eigentums- anteil	Stimmanteil - E: Exekutive - L: Legislative	Wesentliche Beteiligte	Buchwert per 31.12.	Anschaffungs- wert	Wesentliche Beteiligungen der Organisation	Rechnungslegungsnorm Aussage zur Jahresrechnung	Zahlungsströme Berichtsjahr	Spezifische Risiken
Stadt Nidau; Sitzgemeinde; Vertrag	Zusammenarbeit in den Bereichen der öffentlichen Sozialhilfe, des Kindes- und Erwachsenenschutzes und der Bevorschussung/Inkasso von Unterhaltsbeiträgen			Soko: Präsidium und 3 Mitglieder	Ligerz					Ertrag gemäss Jahresrechnung	
Verein für Altersfragen Nidau/Port	Vertrag betreffend Altersbeauftragte / Vermittlung von Dienstleistungen für SeniorInnen									Aufwand gemäss Jahresrechnung	Verlust des Angebotes.
Xpert	Sozialinspektion	Finanzierung pro Leistungsbezug durch LA								Aufwand gemäss Jahresrechnung	Rückvergütung durch Lastenausgleich.
Schweizerische Konferenz für Sozialhilfe SKOS	Verein, fachliche Mitgliedschaft	Mitgliederbeitrag pro Jahr CHF 69.00 plus Beitrag gemäss Gemeindegrösse inkl. angeschlossene Gemeinden		L: MV						Aufwand gemäss Jahresrechnung	Ausschliessliche Haftung mit Vereinsvermögen.
Gemeinnütziger Frauenverein Nidau	Brockenstube									Aufwand gemäss Jahresrechnung	Erlas der Miete für die Brockenstube. Implizit hat die Stadt Nidau eine Verpflichtung, Räumlichkeiten zur Verfügung zu stellen. Ein Verlust der Räumlichkeiten wäre für Frauenverein existentiell.
InterNido	Verein, fachliche Mitgliedschaft	Mitgliederbeitrag CHF 100.00 pro Jahr		L: MV						Aufwand gemäss Jahresrechnung	Ausschliessliche Haftung mit Vereinsvermögen.

*s. Art. 32 g Bst. b-e FHDV *s. Art. 32 g Bst. b-e FHDV

Es sind nur für die Gemeinde wesentliche (finanziell, haftungsrechtlich, politisch u.a.) Beteiligungen aufgeführt.

11.6 Gewährleistungsspiegel

Name der Empfängers/ Vertragspartner	Rechtsbeziehung	Angaben zu den gesicherten Leistungen (Art, Betrag, Verfall, Zinsangaben usw.)	Zahlungsströme im Berichtsjahr*	Spezifische zusätzliche Angaben
Privatrechtliche Unternehmen (nach OR/ZGB)				
Verschiedene Sportvereine	Budget	Wiederkehrende Beiträge	CHF 4'000.00	Konto 3410.3636.08
Verschiedene Vereinsbeiträge		Wiederkehrende Kulturbeiträge	CHF 4'800.00	Konto 3290.3636.03
Kultur Kreuz Nidau (Kartell/Culturel)	Leistungsvertrag bis 2027	SR-Beschluss 16.02.2021	CHF 50'000.00	Konto 3290.3636.05
Stedtlifesch, Verein Stedtlifest	Leistungsvertrag bis 2028	Jährlicher Beitrag von CHF 30'000	CHF 30'000.00	Konto 3290.3636.06
Lakelive GmbH	Leistungsvertrag bis 2027	Jährlicher Beitrag von CHF 10'000	CHF 10'000.00	Konto 3290.3636.06
Zibelemärit, Verein Stedtlifest	Leistungsvertrag bis 2027	Jährlicher Beitrag von CHF 24'000	CHF 24'000.00	Konto 3290.3636.06
Previs Vorsorge	Anschlussvertrag	Sanierungspflicht gem. Art. 65 Vorsorgereglement		Deckungsgrad per 31.12.2025: 110.90%
Öffentlich-rechtliche Unternehmen (nach Gemeindegesetz)				
Öffentlich-rechtliche Verträge				
Weitere Verpflichtungen (Altlasten, Leasing usw.)				
Lastenausgleich Familienzulagen	BSIG-Nr. 1/170.511/7.1	CHF 35'000 gemäss Budget 2025	CHF 32'844.00	Periodengerechte Abgrenzung nicht zwingend notwendig.
Lastenausgleich Ergänzungsleitugnen	BSIG-Nr. 1/170.511/7.1	CHF 1'700'000 gemäss Budget 2025	CHF 1'545'129.00	Periodengerechte Abgrenzung nicht zwingend notwendig.
Lastenausgleich Sozialhilfe	BSIG-Nr. 1/170.511/7.1	CHF 4'785'400 gemäss Budget 2025	CHF 4'053'707.75	Periodengerechte Abgrenzung nicht zwingend notwendig.

11.7 Anlagespiegel

11.7.1 Finanzvermögen Sachanlagen

Anlagennummer/Anlage	Anschaffungskosten				kumulierte Wertberichtigungen					Buchwerte			
	AW per	Zuwachs/	Abgänge	Umglieder-	AW per	Stand per	Wert-	Aufwert-	Umglieder-	Stand per	BW netto	davon	Versicherungs-
	01.01.2025	Zugänge		ungen	31.12.2025	01.01.2025	minder.	ungen	ungen	31.12.2025	31.12.2025	in Leasing	werte
108 Finanzvermögen Sachanlagen	26'430'239.10	208'187.85	0.00	0.00	26'638'426.95	1'371'129.00	0.00	0.00	0.00	1'371'129.00	28'009'555.95	0.00	0.00
1080 Grundstücke unüberbaut	4'868'248.05	42'557.10	0.00	0.00	4'910'805.15	1'066'729.00	0.00	0.00	0.00	1'066'729.00	5'977'534.15	0.00	0.00
1084 Gebäude Finanzvermögen (entwidmet)	21'561'991.05	165'630.75	0.00	0.00	21'727'621.80	304'400.00	0.00	0.00	0.00	304'400.00	22'032'021.80	0.00	0.00

11.7.2 Verwaltungsvermögen Sachanlagen

Anlagennummer/Anlage	Anschaffungskosten				kumulierte Wertberichtigungen					Buchwerte			
	AW per	Zuwachs/	Abgänge	Umglieder-	AW per	Stand per	Planmässige	Aus.planm.	Wert-	Stand per	BW netto	davon	Versicherungs-
	01.01.2025	Zugänge		ungen	31.12.2025	01.01.2025	Abschreib.	Abschreib.	korrektur	31.12.2025	31.12.2025	in Leasing	werte
140 Sachanlagen Verwaltungsverm.	39'874'716.72	2'526'902.65	0.00	0.00	42'401'619.37	-3'310'822.98	1'384'687.59	0.00	0.00	-4'695'510.57	37'706'108.80	0.00	0.00
1401 Strassen/Verkehrwege	2'794'409.15	319'975.45	0.00	811'390.30	3'925'774.90	-283'798.15	99'243.45	0.00	0.00	-383'041.60	3'542'733.30	0.00	0.00
1403 Tiefbauten übrige	3'239'598.43	417'619.08	0.00	2'877'099.02	6'534'316.53	-280'424.73	120'708.80	0.00	0.00	-401'133.53	6'133'183.00	0.00	0.00
1404 Hochbauten	26'069'092.05	114'492.10	0.00	939'805.49	27'123'389.64	-2'213'948.45	1'048'847.49	0.00	0.00	-3'262'795.94	23'860'593.70	0.00	0.00
1406 Mobilien	499'066.80	0.00	0.00	0.00	499'066.80	-259'923.85	51'331.30	0.00	0.00	-311'255.15	187'811.65	0.00	0.00
1407 Anlagen im Bau	5'870'039.44	2'366'358.62	0.00	-4'628'294.81	3'608'103.25	0.00	0.00	0.00	0.00	0.00	3'608'103.25	0.00	0.00
1409 Übrige Sachanlagen	1'402'510.85	-691'542.60	0.00	0.00	710'968.25	-272'727.80	64'556.55	0.00	0.00	-337'284.35	373'683.90	0.00	0.00
Bestehendes Verwaltungsvermögen	4'215'203.75	0.00	0.00	0.00	4'215'203.75	-3'793'683.35	421'520.40	0.00	0.00	-4'215'203.75	0.00	0.00	0.00
14099.01 Allgemeiner Haushalt	3'990'029.35	0.00	0.00	0.00	3'990'029.35	-3'591'026.40	399'002.95	0.00	0.00	-3'990'029.35	0.00	0.00	0.00
14099.50 Feuerwehr	225'174.40	0.00	0.00	0.00	225'174.40	-202'656.95	22'517.45	0.00	0.00	-225'174.40	0.00	0.00	0.00

11.7.3 Verwaltungsvermögen Immaterielle Anlagen

Anlagennummer/Anlage	Anschaffungskosten					kumulierte Wertberichtigungen					Buchwerte		
	AW per	Zuwachs/	Abgänge	Umglieder-	AW per	Stand per	Planmässige	Aus.planm.	Wert-	Stand per	BW netto	davon	Versicherungs-
	01.01.2025	Zugänge		ungen	31.12.2025	01.01.2025	Abschreib.	Abschreib.	korrektur	31.12.2025	31.12.2025	in Leasing	werte
142 Immaterielle Anlagen VV	2'771'662.09	886'556.50	0.00	0.00	3'658'218.59	-671'905.90	292'459.75	0.00	0.00	-964'365.65	2'693'852.94	0.00	0.00
1420 Software	321'031.35	0.00	0.00	112'811.90	433'843.25	-305'225.75	38'368.00	0.00	0.00	-343'593.75	90'249.50	0.00	0.00
1421 Lizenzen, Nutzungsrechte	0.00	0.00	0.00	7'565.85	7'565.85	0.00	1'513.15	0.00	0.00	-1'513.15	6'052.70		
1427 Immat. Anlagen in Realisierung	1'289'372.34	278'828.25	0.00	-610'177.30	958'023.29	0.00	0.00	0.00	0.00	0.00	958'023.29	0.00	0.00
1421 & 1429 übrige immat. Anlagen	1'161'258.40	607'728.25	0.00	489'799.55	2'258'786.20	-366'680.15	252'578.60	0.00	0.00	-619'258.75	1'639'527.45	0.00	0.00
145 Beteiligungen VV	3'677'004.00	0.00	0.00		3'677'004.00	-500'001.00	0.00	0.00	-800'000.00	-1'300'001.00	2'377'003.00	0.00	0.00
1452 -1456 Beteiligungen	3'677'004.00	0.00	0.00		3'677'004.00	-500'001.00	0.00	0.00	-800'000.00	-1'300'001.00	2'377'003.00	0.00	0.00

11.8 Kreditkontrolle

11.8.1 Verpflichtungskredite für Investitionen

Konto	Kreditbeschluss			Objektbezeichnung	Kreditkontrolle								
	Organ	Datum	Kreditsumme (brutto)		in CHF								
					Kumulierte Ausgaben* 01.01.2025	Investitions- ausgaben	Kumulierte Ausgaben* 31.12.2025	Kumulierte Einnahmen 01.01.2025	Investitions- einnahmen	Kumulierte Einnahmen 31.12.2025	Saldo	Abrechnungs- datum	
0				Allgemeine Verwaltung									
0220.5200.01	SR	19.09.2013	450'000.00	Digitale Geschäftsverwaltung & Langzeitarchivierung	288'918.40		288'918.40					161'081.60	
0220.5200.03	SR	12.09.2024	160'000.00	Gesamterneuerung Onlineportal	12'647.70	59'153.60	71'801.30					88'198.70	
0220.6300.01	SR	12.09.2024		Gesamterneuerung Onlineportal Beitrag gemäss Bundessprachgesetz					10'000.00	10'000.00		-10'000.00	
0220.6310.01	SR	12.09.2024		Gesamterneuerung Onlineportal Beitrag Kanton aus Zweisprachenförderungsbudget					10'000.00	10'000.00		-10'000.00	
0290.5040.04	SR	14.03.2024	153'109.00	Mittelstrasse 3, Fundamentunterfangung/Teilsanierung	7'463.75	52'232.00	59'695.75					93'413.25	
1				Öffentliche Ordnung und Sicherheit, Verteidigung									
1610.5040.01	GR	17.11.2020	100'000.00	Spärs, Sanierung Schiessanlage (Kugelfangkästen)	155'876.30	-26'709.60	129'166.70					-29'166.70	
1610.5040.02	SR	15.11.2024	150'000.00	Spärs, Sanierung Schützenhaus (Wiedererwägung 2024)								150'000.00	
1610.5090.01	SR	19.09.2019	1'075'000.00	Spärs Altlastensanierung Kugelfang	981'770.65	32'418.85	1'014'189.50					60'810.50	
1610.6300.01	SR	19.09.2019		Spärs, Beitrag aus Abfallfonds					754'277.00	754'277.00		-754'277.00	
2				Bildung									
2170.5040.08	GR	20.12.2016	40'000.00	SH Bürgerbeunden, Vorabklärungen Sanierungen	20'611.45		20'611.45					19'388.55	
2170.5040.09	SR	18.09.2025	1'532'000.00	SH Weidteile, Studienauftrag Gesamtsanierung	405'439.10	28'786.45	434'225.55					1'097'774.45	
2170.5040.10	VA	26.01.2017	21'852'000.00	SH Beunden Ost	21'820'586.65	33'105.20	21'853'691.85					-1'691.85	
2170.5040.17	SR	17.11.2022	175'000.00	Kindergarten Weidteile L-Trakt	133'651.65		133'651.65					41'348.35	20.03.2025
2170.5040.18	GR	15.08.2023	220'000.00	Schulhaus Burgerallee 13, Sanierung Heiz- und Wasserleitung	209'971.85	33'944.00	243'915.85					-23'915.85	
2170.5040.20	GR	26.08.2025	98'000.00	Kindergarten Aalmattenweg 46, Dach- Fassadensanierung		74'152.50	74'152.50					23'847.50	

Konto	Kreditbeschluss			Objektbezeichnung	Kreditkontrolle								
	Organ	Datum	Kreditsumme (brutto)		in CHF								
					Kumulierte Ausgaben* 01.01.2025	Investitionsausgaben	Kumulierte Ausgaben* 31.12.2025	Kumulierte Einnahmen 01.01.2025	Investitions-einnahmen	Kumulierte Einnahmen 31.12.2025	Saldo	Abrechnungsdatum	
3				Kultur, Sport und Freizeit, Kirche									
3290.5090.01	SR	18.09.2025	150'000.00	Instandstellung Weihnachtsbeleuchtung		38'315.55	38'315.55					111'684.45	
3290.6310.01	SR	18.09.2025		Instandstellung Weihnachtsbeleuchtung Beiträge Dritter					8'000.00	8'000.00		-8'000.00	
3411.5040.03	GR	23.04.2024	35'000.00	Strandbad Nidau Gesamtsanierung Projektierung	9'465.85	2'835.00	12300.85					22'699.15	
3421.5020.01	GR	23.01.2024	69'000.00	Revitalisierung Seeufer Nidau Projektierung	43'130.55	14'113.35	57'243.90					11'756.10	
3421.5060.02	SR	18.11.2021	164'000.00	Traktor (Ersatz Hansa und John Deere Spindelmäher)	124'181.05		124'181.05					39'818.95	20.03.2025
6				Verkehr und Nachrichtenübermittlung									
6150.5010.02	GR	15.02.2010	100'000.00	Lyss-Strasse, Trottoiranpassung	32'451.30	67'122.30	99'573.60					426.40	
6150.5010.03	VA	13.02.2022	2'207'000.00	Mittelstrasse	203'006.60	608'383.70	811'390.30					1'395'609.70	
6150.5010.09	SR	15.06.2017	220'000.00	Strassenbeleuchtung auf LED umrüsten	117'623.65		117'623.65					102'376.35	
6150.5010.14	SR	25.03.2021	620'000.00	Verkehrsberuhigung Nidau West Beunden/Grasgarten und Aalma	449'695.55	37'117.85	486'813.40					133'186.60	
6150.5010.19	GR	11.08.2020	50'000.00	Betriebs- und Gestaltungskonzept Zihlstrasse	38'599.75		38'599.75					11'400.25	
6150.5010.20	GR	11.08.2020	98'500.00	Betriebs- und Gestaltungskonzept Dr. Schneiderstrasse	96'958.65	6'286.25	103'244.90					-4'744.90	
6150.5010.21	SR	14.12.2021	890'000.00	Verkehrsberuhigung Quartiere nördlich der Zihl	240'007.70	568'129.55	808'137.25					81'862.75	
6150.5010.25	SR	17.06.2021	260'000.00	Bahnhofgebiet - Rückbau Hauptstrasse 75, temporäre Gestaltung	251'038.30		251'038.30					8'961.70	20.03.2025
6150.5010.26	SR	20.03.2025	1'300'000.00	Verkehrs- und Strassenraumgestaltung Gurnigel-, Kelten-, Gule	102'219.50	6'671.15	108'890.65					1'191'109.35	
6150.5010.27	SR	16.11.2023	585'000.00	Skate- Bewegungs- und Begegnungspark SH Balainen	71'863.50	13'016.95	84'880.45					500'119.55	
6150.5010.28	SR	17.03.2022	1'470'419.00	Bahnhofgebiet: Infrastrukturverträge Kostenbeteiligung	488'631.10	31'563.45	520194.55					950'224.45	
6150.5010.29	GR	13.02.2024	376'000.00	Kreisel Kreuzweg Sanierung Strasse		220'000.00	220'000.00					156'000.00	
6150.5010.31	SR	12.09.2024	214'645.00	Sanierung Looslibrücke	156.8	79'140.70	79'297.50					135'347.50	
6150.5010.33	SR	12.09.2024	185'000.00	Sanierung Dr. Schneiderstrasse, Schlossstrasse		13'836.80	13'836.80					171'163.20	

Konto	Kreditbeschluss			Objektbezeichnung	Kreditkontrolle							
	Organ	Datum	Kreditsumme (brutto)		in CHF							
					Kumulierte Ausgaben* 01.01.2025	Investitions- ausgaben	Kumulierte Ausgaben* 31.12.2025	Kumulierte Einnahmen 01.01.2025	Investitions- einnahmen	Kumulierte Einnahmen 31.12.2025	Saldo	Abrechnungs- datum
6150.5010.34	GR	12.11.2024	16'500.00	Temporäre Freiraumgestaltung Bibliotheksplatz		16'193.70	16'193.70				306.30	
6150.5010.36	SR	20.03.2025	170'000.00	Sanierung Keltenstrasse							170'000.00	
6150.5060.03	SR	20.11.2025	230'000.00	Neubeschaffung Kommunalfahrzeug							230'000.00	
6150.6360.01	SR	16.11.2023		Skate- Bewegungs- und Begegnungspark SH Balainen Beiträge Sponsoren				15'000.00	5'000.00	20'000.00	-20'000.00	
6155.5090.02	SR	16.06.2022	217'000.00	Öffentliche Schnellladestation Zentrum	177'766.35		177'766.35				39'233.65	19.06.2025
6191.5290.01	GR	23.05.2023	76'900.00	Werkhof Betriebsanalyse und Machbarkeitsstudie	26'005.80	13'819.70	39'825.50				37'074.50	
6230.5010.01	SR	21.03.2019	1'216'000.00	Umsetzung Bus 2020, Neue Buslinie 3	987'626.75	16'659.45	1'004'286.20				211'713.80	
6230.5010.02	SR	15.09.2022	495'500.00	BehiG-Umbau Bushaltestellen	41'040.20	7'934.15	48'974.35				446'525.65	
6230.5040.01	SR	17.06.2020	351'000.00	Ersatz alte Buswarte Häuser 4 und 6	430'746.95	1'940.50	432'687.45				-81'687.45	
7				Umweltschutz und Raumordnung								
7201.5032.02	GR	23.02.2010	50'000.00	GEP-Massnahmen "Badstubenzahl"	26'318.90		26'318.90				23'681.10	
7201.5032.04	VA	13.02.2022	937'000.00	Mittelstrasse	215'460.85	392'194.42	607'655.27				329'344.73	
7201.5032.06	GR	18.08.2015	75'000.00	Hauptstrasse 20 - 32, Sanierung Kanalisationsleitung	4'739.80	-4'739.80					75'000.00	
7201.5032.07	SR	21.06.2018	1'100'000.00	Hofmattenquartier, Neubau/Sanierung Kanalisation	806'442.20	102'139.00	908'581.20				191'418.80	
7201.5032.08	SR	20.09.2018	850'000.00	Mischwasserdücker Zihl	7'952.05		7'952.05				842'047.95	
7201.5032.10	SR	20.06.2019	1'287'000.00	Bahnhof, Sanierung Kanalisation	1'033'115.90	152'609.90	1'185'725.80				101'274.20	
7201.5032.11	SR	11.08.2020	468'000.00	Pumpwerk Guglerstrasse	360'776.00		360'776.00				107'224.00	20.11.2025
7201.5032.13	SR	17.06.2020	597'200.00	Gesamtkoordination Werke Bahnhof	186'099.30		186'099.30				411'100.70	
7201.5032.15	SR	16.06.2022	255'000.00	Kanal- und Schachtsanierung Martiweg	108'088.30	105'559.25	213'647.55				41'352.45	
7201.5032.16	SR	12.09.2024	556'000.00	Sanierung Pumpwerk Zihlstrasse							556'000.00	
7201.5032.17	SR	14.11.2024	353'925.00	Kreisel Kreuzweg Sanierung Kanalisation		214'238.10	214'238.10				139'686.90	

Konto	Kreditbeschluss			Objektbezeichnung	Kreditkontrolle							
	Organ	Datum	Kreditsumme (brutto)		in CHF							
					Kumulierte Ausgaben* 01.01.2025	Investitions- ausgaben	Kumulierte Ausgaben* 31.12.2025	Kumulierte Einnahmen 01.01.2025	Investitions- einnahmen	Kumulierte Einnahmen 31.12.2025	Saldo	Abrechnungs- datum
7201.5292.02	SR	17.06.2021	330'000.00	Infrastrukturmanagement Siedlungsentwässerung	214'892.25	550.00	215'442.25				114'557.75	
7201.6320.01	SR	11.08.2020		Pumpwerk Guglerstrasse, Beitrag Gemeinde Port				41'872.80	3'472.50	45'345.30	-45'345.30	20.11.2025
7900.5210.01	SR	21.09.2017	330'000.00	Konzession Seewassernutzung	7'565.85		7'565.85				322'434.15	20.03.2025
7900.5290.05	SR	26.01.2017	680'000.00	Planung Bahnhofgebiet	322'833.00	25'587.15	348'420.15				331'579.85	
7900.5290.10	SR	17.06.2020	170'000.00	Erarbeitung Baulinienplan	60'200.70	13'328.10	73'528.80				96'471.20	
7900.5290.11	SR	16.02.2021	381'750.00	Initial- und Folgefinanzierung espace Biel/Bienne.Nidau	308'093.25	70'782.90	378'876.15				2'873.85	
7900.5290.14	SR	15.06.2023	247'710.00	Gestaltungskonzept Bernstrasse-Neuenburgstrasse	114'095.50	55'480.55	169'576.05				78'133.95	
7900.5290.15	SR	15.06.2023	75'000.00	Gesamtmobilitätsstudie Biel West	57'593.60	13'504.30	71'097.90				3'902.10	
7900.5290.16	GR	24.10.2023	82'000.00	Zwischennutzungsreglement	52'632.79	4'918.55	57'551.34				24'448.66	
7900.5290.19	GR	13.05.2025	94'340.00	Grundstückverhältnisse Unterer Kanalweg		41'703.40	41'703.40				52'636.60	
8				Volkswirtschaft								
8710.5034.01	VA	13.02.2022	350'000.00	Mittelstrasse	106'969.20	180'031.80	287'001.00				62'999.00	
8710.5034.17	SR	20.09.2018	320'000.00	0.4kV-Leitung Hofmattenquartier	175'947.40	46'524.70	222'472.10				97'527.90	
8710.5034.19	SR	17.06.2020	980'000.00	Gesamtkoordination Werke Bahnhof Leitungen	548'628.15	13'857.20	562'485.35				417'514.65	
8710.5034.20	GR	24.08.2021	95'000.00	0.4kV-Leitung Beundenring 13 - 21	50'256.55	25'000.00	75'256.55				19'743.45	28.10.2025
8710.5034.21	SR	17.06.2021	239'000.00	0.4 kV-Leitung Martiweg	210'993.80		210'993.80				28'006.20	19.06.2025
8710.5034.22	GR	25.10.2022	75'000.00	16 kV-Leitung UW Brügg - MS Aalmatten		49'787.33	49'787.33				25'212.67	
8710.5034.23	GR	14.02.2023	91'600.00	0.4 kV-Leitung Pappelweg	54'599.23		54'599.23				37'000.77	20.05.2025
8710.5034.25	SR	14.11.2024	81'075.00	Kreisel Kreuzweg Sanierung Elektro		4'456.25	4'456.25				76'618.75	
8710.5040.05	SR	17.06.2020	490'000.00	Gesamtkoordination Werke Bahnhof Trafostation	114'131.80		114'131.80				375'868.20	
8710.5040.06	SR	22.09.2016	530'000.00	Trafostation Milanweg	286'858.70	7'400.55	294'259.25				235'740.75	20.11.2025

Konto	Kreditbeschluss			Objektbezeichnung	Kreditkontrolle							
	Organ	Datum	Kreditsumme (brutto)		in CHF							
					Kumulierte Ausgaben* 01.01.2025	Investitions- ausgaben	Kumulierte Ausgaben* 31.12.2025	Kumulierte Einnahmen 01.01.2025	Investitions- einnahmen	Kumulierte Einnahmen 31.12.2025	Saldo	Abrechnungs- datum
8710.5040.11	SR	17.03.2016	200'000.00	Trafostation Aalmatten (Restkredit)	84'124.95		84'124.95				115'875.05	20.11.2025
8710.5040.13	SR	17.11.2022	214'500.00	Trafostation Zentrum	176'791.16	-2'411.00	174'380.16				40'119.84	
8710.5040.14	SR	17.03.2022	196'000.00	Trafostation Burgerbeunden	162'720.85		162'720.85				33'279.15	19.06.2025
8710.5040.15	SR	16.06.2022	180'000.00	Trafostation Progressia	127'467.44		127'467.44				52'532.56	20.11.2025
8710.5040.17	SR	17.11.2022	214'000.00	Trafostation Mittelstrasse	111'627.24	33'814.65	145'441.89				68'558.11	
8710.5090.04	GR	12.08.2025	1'511'000.00	Neue Zähler iMS		590'447.55	590'447.55				920'552.45	
8710.5290.01	SR	21.09.2023	138'500.00	Prüfung Rechtsformänderung EV Nidau	83'960.90	17'280.70	101'241.60				37'258.40	
8730.5540.01	SR	19.11.2020	3'000'000.00	Beteiligung Energieverbund Bielersee AG	3'000'000.00		3'000'000.00					20.03.2025

Vermerk: In den mehrwertsteuerpflichtigen Funktionen (Abwasser, Abfall und Elektrizität) werden die Ausgaben in dieser Tabelle exklusive Mehrwertsteuer dargestellt. Da der Kredit inklusive Mehrwertsteuer beschlossen wurde, muss die Mehrwertsteuer beim Saldo noch berücksichtigt, das heisst abgezogen werden.

11.8.2 Nachkredite > CHF 5'000

(exkl. Interne Verrechnungen, lastenausgleichsberechtigte Sozialhilfe und Ausgleiche Spezialfinanzierungen)

Konto	Text	Rechnung	Budget	Über- schreitungen	Nachkredite			Begründungen
					gebunden	Kompetenz GR	Kompetenz Stadtrat	
	Total	12'290'513.75	9'707'091.00	2'583'422.75	1'063'804.88	1'386'363.33	133'254.54	
0110	Legislative							
3000.01	Löhne, Tag- und Sitzungsgelder an Stadtrat	17'368.00	11'500.00	5'868.00	5'868.00			31.03.26 Gemeinderatsbeschluss vom 31.03.2026 (längere Sitzungen als budgetiert).
3132.01	Honorare externe Berater, Gutachter, Fachexperten etc.	49'620.30	42'300.00	7'320.30		7'320.30		31.03.26 Gemeinderatsbeschluss vom 31.03.2026 (Ausarbeitung Berichterstattung zur Umsetzung der Finanzstrategie).
0120	Exekutive							
3000.03	Löhne, Tag- und Sitzungsgelder an Kommissionen	15'097.00	9'600.00	5'497.00	5'497.00			31.03.26 Gemeinderatsbeschluss (mehr Sitzungen der Infrastrukturkommission wegen Sanierung Schulhaus Weidteile und Auslagerung Elektrizitätsversorgung).
3000.04	Löhne, Tag- und Sitzungsgelder an Ausschüsse	30'299.80	20'000.00	10'299.80	10'299.80			31.03.26 Gemeinderatsbeschluss (a.o. Sitzungen des Gemeinderates wurden unter diesem Konto verbucht; dafür Minderaufwand bei Konto Sitzungsgelder Gemeinderat).
3199.05	Repräsentationskosten	12'781.30	2'800.00	9'981.30		9'981.30		05.02.25 Gemeinderatsbeschluss (Beitrag an Einweihungsfest Energieverbund Bielersee).
0220	Allgemeine Dienste							
3091.01	Personalwerbung	81'453.80	34'000.00	47'453.80		47'453.80		10.06.25 Gemeinderatsbeschlüsse (deutlich aufwändigere und längere 26.08.25 Rekrutierungsprozesse als budgetiert (v.a. Vize-Stadtschreiber/in, 31.03.26 AL Bau und Raumplanung, AL Tiefbau, Umwelt und Sicherheit).
3110.01	Büromöbel und Geräte	51'233.10	10'000.00	41'233.10			41'233.10	14.11.24 Stadtratsbeschluss (Anschluss regionaler Sozialdienst Ipasch an Soziale Dienste Nidau).
3113.01	Hardware	65'717.40	54'000.00	11'717.40			11'717.40	14.11.24 Stadtratsbeschluss (Anschluss regionaler Sozialdienst Ipasch an Soziale Dienste Nidau).
3132.01	Honorare externe Berater, Gutachter, Fachexperten etc.	136'594.95	110'000.00	26'594.95			26'594.95	01.07.25 Gemeinderatsbeschluss (Umsetzung Memorial Léon Reich).
3158.01	Unterhalt Software und Lizenzen	467'352.99	436'271.00	31'081.99			31'081.99	14.11.24 Stadtratsbeschluss (Anschluss regionaler Sozialdienst Ipasch an Soziale Dienste Nidau).
3190.01	Schadenersatzleistungen	14'865.90	4'500.00	10'365.90	10'365.90			n/a Schadenfälle KESB; durch Versicherungsleistungen mehrheitlich gedeckt.

Konto	Text	Rechnung	Budget	Über- schreitungen	Nachkredite				Begründungen
					gebunden	Kompetenz GR	Kompetenz Stadtrat	Datum	
0290	Verwaltungsliegenschaften								
3132.01	Honorare externe Berater, Gutachter, Fachexperten etc.	28'427.10	5'800.00	22'627.10			22'627.10	14.11.24 31.03.26	Stadtratsbeschluss (Anschluss regionaler Sozialdienst Ipsach an Soziale Dienste Nidau).
3144.01	Unterhalt Hochbauten, Gebäude	143'316.50	60'000.00	83'316.50		83'316.50		14.11.24 25.06.24 31.03.26	Stadtratsbeschluss (Anschluss regionaler Sozialdienst Ipsach an Soziale Dienste Nidau) und Gemeinderatsbeschlüsse (Anschluss Verwaltungsgebäude an Fernwärmenetz und Zusatzkosten infolge Anschluss regionaler Sozialdienst Ipsach an Soziale Dienste Nidau).
1110	Polizei								
3120.13	Honorare externe Berater, Gutachter, Fachexperten etc.	258'725.65	248'750.00	9'975.65	9'975.65			31.03.26	Gemeinderatsbeschluss (Mehrkosten Amts- und Vollzugshilfe und Ressourcenvertrag mit Kantonspolizei (Teuerung)).
2120	Primarstufe								
3110.02	Schulmobiliar	35'892.90	8'900.00	26'992.90		26'992.90		01.04.25	Gemeinderatsbeschluss (Grundausstattung Klassenzimmer Heilpädagogische Tagesschule).
2130	Sekundarstufe I								
3611.04	Schulgelder Maturitätsschulen Lehrergehälter	88'625.90	66'000.00	22'625.90	22'625.90			31.03.26	Gemeinderatsbeschluss (mehr Kinder als budgetiert).
3612.02	Schulgelder Schulverband Lehrergehälter	1'144'989.00	1'132'500.00	12'489.00	12'489.00			31.03.26	Gemeinderatsbeschluss (mehr Kinder als budgetiert).
2140	Musikschulen								
3612.01	Entschädigungen an Gemeinden und Gemeindeverbände	160'470.10	140'000.00	20'470.10	20'470.10			31.03.26	Gemeinderatsbeschluss (mehr Kinder als budgetiert).
2170	Schulliegenschaften								
3134.01	Sachversicherungsprämien	103'216.40	80'000.00	23'216.40	23'216.40			31.03.26	Gemeinderatsbeschluss vom 01.04.2025 (Mehrkosten infolge vieler und hoher Wasserschäden und Inbetriebnahme neues Schulhaus).
2200	Sonderschulen								
3612.08	Schulgelder Sonderschulen Lehrergehälter	261'343.55	253'520.00	7'823.55	7'823.55			31.03.26	Gemeinderatsbeschluss (mehr Lektionen für die besondere Förderung).
3290	Übrige Kultur								
3130.16	Infrastruktur für Veranstaltungen in Nidau	49'438.80	20'000.00	29'438.80		29'438.80		02.09.25 13.05.25	Gemeinderatsbeschlüsse (funktionale Zufahrtssperren Stedtlist und Weihnachtsmarkt).

Konto	Text	Rechnung	Budget	Über- schreitungen	Nachkredite				Begründungen
					gebunden	Kompetenz GR	Kompetenz Stadtrat	Datum	
3010.01	Integration Löhne des Verwaltungs- und Betriebspersonals	67'131.40	55'000.00	12'131.40		12'131.40		31.03.26	Gemeinderatsbeschluss (Mehrkosten infolge Absenz wegen Mutterschaft; teilweise kompensiert durch Versicherungsleistungen).
3010.01	3411 Strandbad Löhne des Verwaltungs- und Betriebspersonal	344'933.40	303'000.00	41'933.40	41'933.40			31.03.26	Gemeinderatsbeschluss (Mehraufwand aufgrund Aufräumarbeiten nach Sturm und gute Badesaison).
3120.11	Nebenkosten Elektrizität	76'819.65	60'000.00	16'819.65	16'819.65			31.03.26	Gemeinderatsbeschluss (zu tief budgetiert, Verbrauch jedoch tiefer als in Vorjahren).
3101.01	3421 Grünzonen, Parkanlagen, Wanderwege, Uferzonen Betriebs- und Verbrauchsmaterial	41'518.20	34'000.00	7'518.20		7'518.20		17.03.26	Gemeinderatsbeschluss (Bepflanzung Blumenschalen welcher nicht budgetiert war).
3637.20	5454 Abrechnung Betreuungsgutscheine Betreuungsgutscheine	870'907.00	850'000.00	20'907.00	20'907.00			31.03.26	Gemeinderatsbeschluss (Nachfrage nach Betreuungsgutscheinen ausserhalb der stadteigenen KITA weiterhin steigend).
3101.04	6150 Gemeindestrassen Strassensignale	46'717.85	10'000.00	36'717.85		36'717.85		31.03.26	Gemeinderatsbeschlüsse (Viele Bauprojekte und sonstige Anpassungen machten es notwendig, bestehende Signalisationen anzupassen).
3120.04	Strassenbeleuchtung Elektrizität	120'606.35	112'000.00	8'606.35	8'606.35			31.03.26	Gemeinderatsbeschluss (zu tief budgetiert).
3132.01	Honorare externe Berater, Gutachtet, Fachexperten	77'203.00	22'500.00	54'703.00		54'703.00		23.04.24	Gemeinderatsbeschluss vom 23.04.2024 (Kosten für temporäre Mitarbeitende infolge Ausfällen von Mitarbeitenden; entsprechende Minderaufwände bei den Löhnen).
3414.01	Unterhalt Strassen/Verkehrswege	52'394.35	30'000.00	22'394.35	22'394.35			31.03.26	Gemeinderatsbeschluss (Höherer Unterhaltsaufwand als budgetiert).
3101.05	6155 Parkplätze Parkuhren	39'822.20	25'000.00	14'822.20	14'822.20			17.03.26	Gemeinderatsbeschluss (Vandalismusschäden, grösstenteils durch Versicherungsleistungen gedeckt).
3120.61	Elektrizität Ladestationen	24'240.90	16'250.00	7'990.90	7'990.90			17.03.26	Gemeinderatsbeschluss (höhere Energiekosten infolge beinahe doppelter Nutzung im Vergleich mit dem Vorjahr; dadurch erheblich höhere Erträge (6155.4240.61).

Konto	Text	Rechnung	Budget	Über- schreitungen	Nachkredite			Datum	Begründungen
					gebunden	Kompetenz GR	Kompetenz Stadtrat		
3132.01	Honorare externe Berater, Gutachter, Fachexperten etc.	161'392.20	98'500.00	62'892.20		62'892.20		04.02.26	Gemeinderatsbeschluss (Verpflichtungskredit für Mobilitäts- und Parkraummanagement für die Jahre 2025 und 2026; Kosten werden der Spezialfinanzierung Parkplatzabgaben entnommen 6155.4893.01).
7201	Abwasserentsorgung								
3132.72	Elektrizität und Wasser mit 2. Kostenstelle Pumpwerke	23'366.50	16'000.00	7'366.50	7'366.50			17.03.26	Gemeinderatsbeschluss (höherer Stromverbrauch als budgetiert).
7301	Abfall								
3010.01	Löhne des Verwaltungs- und Betriebspersonal	23'366.50	16'000.00	7'366.50	7'366.50			n/a	Umbuchungen Ende Jahr aufgrund elektronischer Zeiterfassung (Minderaufwendungen dadurch vor allem in der Funktion 6150).
3132.73	Dienstleistungen mit 2. Kostenstelle Abfall	442'655.98	390'000.00	52'655.98	52'655.98			17.03.26	Gemeinderatsbeschluss (höhere Kosten als budgetiert).
3151.11	Unterhalt Apparate, Maschinen, Geräte, Fahrzeuge, Werkzeuge	14'845.05	6'000.00	8'845.05	8'845.05			17.03.26	Gemeinderatsbeschluss (höherer Unterhalt an Stassenkehrmaschine und Grosssauger).
7690	Bekämpfung von Umweltverschmutzung								
3637.13	Beiträge aus SF Förderung von Anstrengungen in den Bereichen Energieeffizienz und Klimaschutz	215'749.60	120'000.00	95'749.60		95'749.60		17.03.26	Gemeinderatsbeschluss (Auszahlungen von Förderbeiträge zu Lasten der Spezialfinanzierung).
8710	Elektrizität allgemein								
3101.11	Netznutzungsentgelt Vorlieferanten	816'772.50	765'000.00	51'772.50	51'772.50			17.03.26	Gemeinderatsbeschluss (höherer Verbrauch Kundschaft führt zu höheren Abgaben an Vorlieferanten).
3101.12	Energieankauf	3'002'955.90	2'800'000.00	202'955.90	202'955.90			17.03.26	Gemeinderatsbeschluss (Preise für Ausgleichsenergie lagen über den Annahmen im Budget).
3101.13	Energie-Rücklieferung aus Solaranlagen	110'797.30	75'000.00	35'797.30	35'797.30			17.03.26	Gemeinderatsbeschluss (neue grosse Photovoltaikanlage führte zu höheren Rücklieferungen).
3132.08	Hausinstallationskontrollen	20'999.30	15'000.00	5'999.30	5'999.30			17.03.26	Gemeinderatsbeschluss (es waren mehr Kontrollen nötig budgetiert).
3300.34	Planmässige Abschreibungen übrige Tiefbauten	68'286.08	57'200.00	11'086.08	11'086.08			31.03.26	Gemeinderatsbeschluss (gebundene Abschreibungen gemäss Anlagebuchhaltung).
3320.94	Planmässige Abschreibungen übrige immaterielle Anlagen	83'745.35	8'200.00	75'545.35	75'545.35			31.03.26	Gemeinderatsbeschluss (gebundene Abschreibungen gemäss Anlagebuchhaltung).

Konto	Text	Rechnung	Budget	Über- schreitungen	Nachkredite				Begründungen
					gebunden	Kompetenz GR	Kompetenz Stadtrat	Datum	
8730	Nicht elektrische Energie								
3650.40	Wertberichtigungen Beteiligung an öffentlichen Unternehmungen	800'000.00	0.00	800'000.00		800'000.00		31.03.26	Gemeinderatsbeschluss (aufgrund der Verluste muss in der Jahresrechnung 2025 erneut eine Wertberichtigung von CHF 800'000 auf der Beteiligung Energieverbund Bielersee vorgenommen werden).
9630	Liegenschaften des Finanzvermögens								
3430.01	Baulicher Unterhalt Liegenschaften FV	361'615.08	280'000.00	81'615.08		81'615.08		01.04.25 01.07.25	Gemeinderatsbeschlüsse (Ersatz Tor Dr. Schneiderstrasse 92, Sanierung Heizverteilung und Heizlüfter Schlossstrasse 15).
3439.04	Sachversicherungsprämien	52'721.95	47'000.00	5'721.95	5'721.95			31.03.26	Gemeinderatsbeschluss (höhere Kosten infolge vieler und hoher Wasserschäden).
3439.05	Honorare	95'532.40	65'000.00	30'532.40		30'532.40		31.03.26	Gemeinderatsbeschluss (Vorprojekt zur Teilsanierung der Liegenschaft Schlossstrasse 15).
3439.11	Nebenkosten zu Lasten Eigentümer	313'359.32	30'000.00	283'359.32	283'359.32			31.03.26	Gemeinderatsbeschluss (Im Zusammenhang mit der Auslagerung der Liegenschaftsverwaltung wurden diverse Konten (Heizmaterial und diverse Nebenkosten) auf einem Konto zusammengefasst).
3940.01	Interne Verrechnung von kalk. Zinsen und Finanzaufwand	703'228.00	650'000.00	53'228.00	53'228.00			n/a	Die durch die Spezialfinanzierung Liegenschaften Finanzvermögen zu verzinsenden Finanzanlagen lagen über den budgetierten Beständen.

11.9 Weitere massgebende Angaben**11.9.1 Werterhaltungskosten und Einlage in die Spezialfinanzierung Werterhalt Abwasseranlagen**Gemeinde: NidauKontaktperson: Dominik RhinerTelefon: 032 332 94 23E-Mail: dominik.rhiner@nidau.ch

Aktualisierungsjahr:

Datengrundlagen AWA 2025
 Gemeinde Anlagenbuchhaltung

Datengrundlagen AWA
 Verband Anlagenbuchhaltung

	① Wieder- beschaffungswert in Fr.	② Nutzungsdauer in Jahren	③ Erneuerungsrate in % (100/②)	④ Werterhaltungskosten in Fr./a (①*③)	⑤ Einlage- satz ² %	⑥ Einlage in die Spezialfinanzierung in Fr./a (④*⑤)
1. Gemeindeanlagen						
1.1 Kanalisationen	48'600'000	80	1.25%	607'500	60%	364'500
1.2 Spezialbauwerke	1'910'000	50	2.00%	38'200	60%	22'920
1.3 Abwasserreinigungsanlagen		33	3.00%	-		-
Total 1 (1.1 - 1.3) bzw. mittlerer Einlegesatz (Spalte ⑤)	50'510'000			645'700	60%	387'420

2. Gemeindeanteil an regionalen Anlagen³

2.1 Kanalisationen		80	1.25%	-		-
2.2 Spezialbauwerke		50	2.00%	-		-
2.3 Abwasserreinigungsanlagen		33	3.00%	-		-
Total 2 (2.1 - 2.3) bzw. mittlerer Einlegesatz (Spalte ⑤)	-			-		-

Total 1 + 2 bzw. mittlerer Einlegesatz (Spalte ⑤)	50'510'000			645'700	60%	387'420
Einmalige Anschlussgebühren, an Einlage angerechnet ⁴						31'100
Einlage Spezialfinanzierung abzüglich Anschlussgebühren						356'320

⑦ Stand Verwaltungsvermögen	4'132'406	in Prozent von ①: (100*⑦/①)	8.2%	Höchstens Fr. 200 / EW ⁵ EW ⁶ <u>7'237</u> Fr./EW <u>54</u>
⑧ Stand Spezialfinanzierung Werterhalt	6'816'466	in Prozent von ①: (100*⑧/①)	13.5%	

Datum:

31. Dez 25Unterschrift: D. Rhiner

¹ Diese Blatt ist Bestandteil der Jahresrechnung. Eine Kopie senden Sie bitte an das AWA: ae.awa@bve.be.ch

² Die Einlage in die Spezialfinanzierung muss mindestens 60% betragen, solange der Bestand der SF Werterhalt nicht mehr als 25% des Wiederbeschaffungswertes beträgt.

³ Daten des Teils 2 nur dann angeben, wenn der Verband die Einlage in die Spezialfinanzierung nicht selber vornimmt. (Anteil gemäss Kostenverteiler Verband).

⁴ Die einmaligen Anschlussgebühren dürfen an die jährliche Einlage in die Spezialfinanzierung Werterhalt angerechnet werden.

⁵ Gemäss Artikel 32, Absatz 4 KGV ist die Einlage in die Spezialfinanzierung auf jährlich Fr. 200 (Gemeinde und Region) pro Einw ohnerwert beschränkt.

⁶ Einw ohnerwert (EW): Gemäss Artikel 36g KGV.

12 DETAILS ZUR RECHNUNG

Bilanz	Seiten	57 - 67
Erfolgsrechnung nach Funktionen	Seiten	68 - 107
Erfolgsrechnung nach Sachgruppen	Seiten	108 - 115
Investitionsrechnung nach Funktionen	Seiten	116 - 122
Investitionsrechnung nach Sachgruppen	Seite	123

Bilanz

		1.1.2025	Zuwachs	Abgang	31.12.2025
1	Aktiven	97'343'168.52	175'832'057.96	178'295'140.75	94'880'085.73
10	Finanzvermögen	55'080'995.19	166'389'377.20	169'367'251.40	52'103'120.99
100	Flüssige Mittel und kurzfristige Geldanlagen	12'266'000.59	74'595'381.17	76'446'181.04	10'415'200.72
1000	Kasse	6'296.95	385'989.95	388'531.75	3'755.15
10000.01	Kasse	3'206.30	101'543.45	102'412.80	2'336.95
10000.02	Kasse Sozialhilfe	2'000.00	32'962.50	34'364.90	597.60
10000.03	Ausgleichskonto Kasse Kassenmodul		173'911.35	173'911.35	
10000.04	Kasse Einwohnerkontrolle	965.70	64'293.65	64'438.75	820.60
10002.01	Vorschüsse an andere Abteilungen	124.95	11'874.70	11'999.65	
10002.02	Vorschuss Jugendarbeit		1'404.30	1'404.30	
1001	Post	7'990'079.93	68'265'343.12	72'044'079.47	4'211'343.58
10010.01	Postkonto	7'395'722.74	57'540'168.69	61'768'362.60	3'167'528.83
10010.02	Postkonto (Sozialhilfe)	451'044.29	9'883'690.13	9'408'438.81	926'295.61
10010.03	Postkonto (Alimente Nidau)	70'560.37	458'446.23	465'422.96	63'583.64
10010.06	Ausgleichskonto Post Kassenmodul		68'102.40	68'102.40	
10010.07	Postkonto (Alimente Ipsach)	34'345.50	144'935.67	163'776.81	15'504.36
10010.08	Postkonto (Alimente Brügg)	38'407.03	170'000.00	169'975.89	38'431.14
1002	Bank	4'269'623.71	4'944'048.10	3'013'569.82	6'200'101.99
10020.02	BEKB Limite CHF 3'000'000	878'824.04	702'773.42	108'680.55	1'472'916.91
10020.03	BEKB Jugendarbeit	124'830.46	11'785.00	14'908.77	121'706.69
10020.04	BEKB Kindertagesstätte, Tagesschule	9'498.11	50'000.00	34'711.45	24'786.66
10020.05	UBS AG Limite CHF 2'000'000	204'749.47	1'551'561.11	92.44	1'756'218.14
10020.06	CS Limite CHF 2'000'000	1'551'634.66		1'551'634.66	
10020.07	valiant Lila Sparkonto	510'754.10	983.20	344.10	511'393.20
10020.08	Ausgleichskonto Bank Kassenmodul		45'546.20	45'546.20	
10020.10	valiant Kontokorrent	57'902.30	2'003'559.75	1'001'517.35	1'059'944.70
10020.11	valiant Cash Deposit Konto	564'725.85	871.75	305.10	565'292.50
10020.13	BEKB Liegenschaftsverwaltung	366'704.72	500'967.67	181'329.20	686'343.19
10020.14	Baloise Kontokorrent		76'000.00	74'500.00	1'500.00
1003	Kurzfristige Geldmarktanlagen		1'000'000.00	1'000'000.00	
10030.01	Festgelder bis 90 Tage		1'000'000.00	1'000'000.00	
101	Forderungen	13'746'318.31	90'308'958.67	91'647'766.57	12'407'510.41

Bilanz

		1.1.2025	Zuwachs	Abgang	31.12.2025
1010	Forderungen aus Lieferungen und Leistungen gegenüber Dritten	4'940'406.15	15'693'371.18	16'318'436.63	4'315'340.70
10100.01	Debitoren Sammelkonto ER (VESR aus IS-E HRM1 und HRM2)		2'245'129.50	2'245'129.50	
10100.04	Debitoren EDV Ausstand NEST / IS-E (ab 2016)	318'373.19	2'381'078.05	2'278'961.49	420'489.75
10100.40	Debitoren Gebühren Elektrizität ER (Fakturiert durch ESB)	4'497'878.36	10'181'697.31	10'906'082.32	3'773'493.35
10100.99	Wertberichtigung auf Forderungen aus Guthaben	-260'000.00		-30'000.00	-230'000.00
10102.01	Beiträge für regionale Jugendarbeit	14'920.00	58'773.00	54'920.00	18'773.00
10102.02	Beiträge für regionalen Sozialdienst	220'248.00	248'336.00	360'248.00	108'336.00
10102.03	Beiträge für gemeinsame Feuerwehr	8'529.95	8'226.95	8'529.95	8'226.95
10102.04	Beiträge für Alimente Brügg		169'975.90	169'975.90	
10102.05	Beiträge für Alimente Ipsach		184'132.82	184'132.82	
10102.06	Dienstleistungen für Alimente Brügg	92'144.50	134'891.65	92'144.50	134'891.65
10102.07	Dienstleistungen für Alimente Ipsach	36'322.15	45'488.00	36'322.15	45'488.00
10102.08	Beiträge für regionale AHV-Zweigstelle	11'990.00	35'642.00	11'990.00	35'642.00
1011	Kontokorrente mit Dritten	-101'546.16	226'178.31	195'574.32	-70'942.17
10110.01	KES Lohn- und Rentenverwaltung	-101'794.36	217'650.04	186'727.80	-70'872.12
10110.02	SH Lohn- und Rentenverwaltung	248.20	8'528.27	8'846.52	-70.05
1012	Steuerforderungen	3'954'307.16	66'670'605.55	67'043'800.02	3'581'112.69
10120.02	Steuerguthaben NESKO	8'299'212.16	36'745'033.18	37'400'569.70	7'643'675.64
10120.10	Girokonto Kanton	280'095.00	29'925'572.37	30'203'230.32	2'437.05
10120.99	Wertberichtigung auf Forderungen allgemeine Gemeindesteuern	-4'625'000.00		-560'000.00	-4'065'000.00
1013	Anzahlungen an Dritte	8'652.10	118'910.00	123'234.00	4'328.10
10130.01	Akontozahlungen an Talus	8'652.10	118'910.00	123'234.00	4'328.10
1014	Transferforderungen	4'737'294.56	7'106'679.32	7'678'593.25	4'165'380.63
10140.01	Lastenausgleich Sozialhilfe	4'257'848.00	6'345'466.20	6'916'146.69	3'687'167.51
10140.04	Lastenausgleich Betreuungsgutscheine	479'446.56	761'213.12	762'446.56	478'213.12
1015	Interne Kontokorrente	186'296.60	457'422.66	247'138.15	396'581.11
10150.02	Durchlaufkonto BSG-Billette		5'000.00	5'000.00	
10150.05	Durchlaufkonto KLIB, PC	-443.15	3'330.15	4'655.85	-1'768.85
10150.06	Durchlaufkonto Infrastruktur Baubewilligungen		75'425.55	75'425.55	
10150.08	Durchlaufkonto Tiefbau/Umwelt (Schäden/Unfälle)		1'859.60	1'859.60	

Bilanz

		1.1.2025	Zuwachs	Abgang	31.12.2025
10150.09	Durchlaufskonto Liegenschaften		2'176.00	2'176.00	
10150.10	Durchlaufskonto KESB		50'745.75	50'745.75	
10150.11	Durchlaufskonto Ersatzbeitragsfonds für Schutzräume		32'409.00	32'409.00	
10150.12	Durchlaufskonto Gutscheine KMU NIU		780.00	780.00	
10150.13	Durchlaufskonto Tageskarten SBB		20'969.45	20'969.45	
10150.14	Durchlaufskonto Schäden Hochwasser 2023	162'203.90	143.40		162'347.30
10150.15	Durchlaufskonto Brand Beunden Ost 2024	24'535.85	176'616.31		201'152.16
10150.16	Durchlaufskonto Sturm 15.06.2025		87'967.45	53'116.95	34'850.50
1016	Vorschüsse für vorläufige Verwaltungsausgaben	600.00	16'540.00	16'540.00	600.00
10160.01	Vorschüsse für Exkursionen, Strandbad, Veranstaltungen etc.	600.00	16'540.00	16'540.00	600.00
1019	Übrige Forderungen	20'307.90	19'251.65	24'450.20	15'109.35
10190.01	Guthaben bei Verrechnungssteuer	19'530.10	15'109.35	19'530.10	15'109.35
10191.01	Kontokorrent mit Familienausgleichskasse	-30.00	8'020.00	7'990.00	
10192.31	MWST-Vorsteuer ER Abfall		-13.75	-13.75	
10192.41	MWST-Vorsteuer ER Elektrizität		-3'679.45	-3'679.45	
10192.61	MWST-Vorsteuer ER Strandbad		-184.50	-184.50	
10192.80	MWST-Vorsteuer Abrechnungskonto	807.80		807.80	
102	Kurzfristige Finanzanlagen	1'000'000.00		1'000'000.00	
1023	Festgelder	1'000'000.00		1'000'000.00	
10230.01	Festgelder über 90 Tage bis 1 Jahr	1'000'000.00		1'000'000.00	
104	Aktive Rechnungsabgrenzungen	266'985.09	1'273'952.38	273'303.79	1'267'633.68
1041	Sach- und übriger Betriebsaufwand	35'226.10	110'979.55	41'544.80	104'660.85
10410.01	RA Sach- und übriger Betriebsaufwand Allgemeiner Haushalt	35'112.80	85'203.90	41'431.50	78'885.20
10410.30	RA Sach- und übriger Betriebsaufwand Abfall		2'238.95		2'238.95
10410.40	RA Sach- und übriger Betriebsaufwand Elektrizität	113.30	23'536.70	113.30	23'536.70
1043	Transfers der Erfolgsrechnung	156'408.12	1'060'878.15	156'408.12	1'060'878.15
10430.01	RA Transfers der Erfolgsrechnung	156'408.12	1'060'878.15	156'408.12	1'060'878.15
1044	Finanzaufwand / Finanzertrag	137.40	197.25	137.40	197.25
10440.01	RA Finanzaufwand / Finanzertrag	137.40	197.25	137.40	197.25

Bilanz

		1.1.2025	Zuwachs	Abgang	31.12.2025
1045	Übriger betrieblicher Ertrag	75'213.47	101'897.43	75'213.47	101'897.43
10450.01	RA übriger betrieblicher Ertrag	68'060.40	99'188.87	68'060.40	99'188.87
10450.30	RA übriger betrieblicher Ertrag Abfall	7'153.07	2'708.56	7'153.07	2'708.56
106	Vorräte und angefangenen Arbeiten	323.10	2'897.13		3'220.23
1060	Handelswaren	323.10	2'897.13		3'220.23
10603.01	Vorräte Containermarken Müve	323.10	2'897.13		3'220.23
108	Sachanlagen FV	27'801'368.10	208'187.85		28'009'555.95
1080	Grundstücke FV	5'934'977.05	42'557.10		5'977'534.15
10800.01	Grundstücke FV	1'977'817.05	42'557.10		2'020'374.15
10800.02	Baurechte FV	3'957'160.00			3'957'160.00
1084	Gebäude FV	21'866'391.05	165'630.75		22'032'021.80
10840.01	Gebäude FV	21'866'391.05	165'630.75		22'032'021.80
14	Verwaltungsvermögen	42'262'173.33	9'442'680.76	8'927'889.35	42'776'964.74
140	Sachanlagen VV	36'985'414.14	7'925'946.96	7'205'252.30	37'706'108.80
1401	Strassen / Verkehrswege	2'510'611.00	1'131'365.75	99'243.45	3'542'733.30
14010.01	Strassen / Verkehrswege Allgemeiner Haushalt	2'794'409.15	1'131'365.75		3'925'774.90
14010.99	WB Strassen / Verkehrswege Allgemeiner Haushalt	-283'798.15		99'243.45	-383'041.60
1403	Tiefbauten	2'959'173.70	3'298'190.60	124'181.30	6'133'183.00
14032.01	Tiefbauten Abwasserentsorgung	1'713'547.85	2'096'732.02	3'472.50	3'806'807.37
14032.99	WB Tiefbauten Abwasserentsorgung	-38'266.45		52'422.72	-90'689.17
14034.01	Tiefbauten Elektrizität	1'526'050.58	1'201'458.58		2'727'509.16
14034.99	WB Tiefbauten Elektrizität	-242'158.28		68'286.08	-310'444.36
1404	Hochbauten	23'855'143.60	1'054'297.59	1'048'847.49	23'860'593.70
14040.01	Hochbauten Allgemeiner Haushalt	25'410'658.55	114'492.10		25'525'150.65
14040.99	WB Hochbauten Allgemeiner Haushalt	-2'146'516.60		1'008'596.25	-3'155'112.85
14044.01	Hochbauten Elektrizität	658'433.50	939'805.49		1'598'238.99
14044.99	WB Hochbauten Elektrizität	-67'431.85		40'251.24	-107'683.09
1406	Mobilien VV	239'142.95		51'331.30	187'811.65

Bilanz

		1.1.2025	Zuwachs	Abgang	31.12.2025
14060.01	Mobilien Allgemeiner Haushalt	499'066.80			499'066.80
14060.99	WB Mobilien Allgemeiner Haushalt	-259'923.85		51'331.30	-311'255.15
1407	Anlagen im Bau VV	5'870'039.44	2'371'358.62	4'633'294.81	3'608'103.25
14070.01	Anlagen im Bau Allgemeiner Haushalt	2'751'660.65	1'471'987.85	816'390.30	3'407'258.20
14072.01	Anlagen im Bau Abwasserentsorgung	1'335'576.20	595'152.87	1'729'884.02	200'845.05
14074.01	Anlagen im Bau Elektrizität	1'782'802.59	304'217.90	2'087'020.49	
1409	Übrige Sachanlagen	1'551'303.45	70'734.40	1'248'353.95	373'683.90
14090.01	Übrige Sachanlagen Allgemeiner Haushalt	1'316'451.60	70'734.40	762'277.00	624'909.00
14090.99	WB übrige Sachanlagen Allgemeiner Haushalt	-222'134.05		55'690.20	-277'824.25
14094.01	Übrige Sachanlagen Elektrizität	86'059.25			86'059.25
14094.99	WB übrige Sachanlagen Elektrizität	-50'593.75		8'866.35	-59'460.10
14099.01	Bestehendes VV Allgemeiner Haushalt	3'990'029.35			3'990'029.35
14099.50	Bestehendes VV Feuerwehr	225'174.40			225'174.40
14099.99	WB Bestehendes VV	-3'793'683.35		421'520.40	-4'215'203.75
142	Immaterielle Anlagen	2'099'756.19	1'516'733.80	922'637.05	2'693'852.94
1420	Informatik	15'805.60	112'811.90	38'368.00	90'249.50
14200.01	Software, Informatik Allgemeiner Haushalt	321'031.35	112'811.90		433'843.25
14200.99	WB Software, Informatik Allgemeiner Haushalt	-305'225.75		38'368.00	-343'593.75
1421	Lizenzen, Nutzungsrechte, Markenrechte		7'565.85	1'513.15	6'052.70
14210.01	Lizenzen, Nutzungsrechte, Markenrechte Allgemeiner Haushalt		7'565.85		7'565.85
14210.99	WB Lizenzen, Nutzungsrechte, Markenrechte Allgemeiner Haushalt			1'513.15	-1'513.15
1427	Immaterielle Anlagen in Realisierung	1'289'372.34	298'828.25	630'177.30	958'023.29
14270.01	Immaterielle Anlagen in Realisierung Allgemeiner Haushalt	1'074'480.09	298'278.25	630'177.30	742'581.04
14272.01	Immaterielle Anlagen in Realisierung Abwasserentsorgung	214'892.25	550.00		215'442.25
1429	Übrige immaterielle Anlagen	794'578.25	1'097'527.80	252'578.60	1'639'527.45
14290.01	Übrige immaterielle Anlagen Allgemeiner Haushalt	1'077'297.50	489'799.55		1'567'097.05
14290.99	WB übrige immaterielle Anlagen Allgemeiner Haushalt	-339'540.35		168'833.25	-508'373.60
14294.01	Übrige immaterielle Anlagen Elektrizität	83'960.90	607'728.25		691'689.15

Bilanz

		1.1.2025	Zuwachs	Abgang	31.12.2025
14294.99	WB übrige immaterielle Anlagen Elektrizität	-27'139.80		83'745.35	-110'885.15
145	Beteiligungen, Grundkapitalien	3'177'003.00		800'000.00	2'377'003.00
1454	Beteiligungen an öffentliche Unternehmungen	3'177'002.00		800'000.00	2'377'002.00
14540.01	Wertschriften gemäss Verzeichnis Allgemeiner Haushalt	3'177'002.00		800'000.00	2'377'002.00
1455	Beteiligungen an privaten Unternehmungen	1.00			1.00
14550.01	Wertschriften gemäss Verzeichnis Allgemeiner Haushalt	1.00			1.00

Bilanz

		1.1.2025	Zuwachs	Abgang	31.12.2025
2	Passiven	97'343'168.52	86'676'446.72	89'139'529.51	94'880'085.73
20	Fremdkapital	63'474'827.91	86'101'638.26	87'742'692.12	61'833'774.05
200	Laufende Verbindlichkeiten	4'214'026.49	68'641'015.87	69'890'923.83	2'964'118.53
2000	Laufende Verbindlichkeiten aus Lieferungen und Leistungen von Dritten	3'988'888.30	47'597'106.62	48'678'242.87	2'907'752.05
20000.01	Kreditoren Allgemeiner Haushalt ER	3'995'328.20	44'883'124.47	45'966'651.87	2'911'800.80
20000.03	Kreditoren Rückzahlungen		23'699.60	23'699.60	
20001.01	Kontokorrent AHV,IV, EO, ALV, FAK		1'178'621.95	1'178'621.95	
20001.02	Kontokorrent mit Familienausgleichskasse		137'965.55	137'965.55	
20001.03	Kontokorrent mit Personalvorsorgeeinrichtung Previs		1'169'755.45	1'169'755.45	
20001.04	Kontokorrent mit Unfallversicherung Mobiliar		80'979.40	80'979.40	
20001.05	Kontokorrent mit Unfallversicherung SUVA	-6'439.90	30'805.95	28'414.80	-4'048.75
20001.06	Kontokorrent mit UVG-Zusatzversicherung		10'849.40	10'849.40	
20001.07	Kontokorrent mit Krankentaggeldversicherung		81'304.85	81'304.85	
2001	Kontokorrente mit Dritten	166'203.34	1'633'258.52	1'740'374.58	59'087.28
20011.01	Kontokorrent Alimente Brügg	115'994.50		115'994.50	
20012.01	Kontokorrent Alimenteninkasso	-30'996.92	189'145.38	162'715.23	-4'566.77
20012.05	Kontokorrent Liegenschaftsverwaltung IMADA AG	81'205.76	1'444'113.14	1'461'664.85	63'654.05
2002	Steuern		810'836.85	847'709.25	-36'872.40
20022.21	Kreditor MWST Abwasser		126'977.00	155'804.65	-28'827.65
20022.30	Umsatzsteuer MWST Abfall		-87.90	-87.90	
20022.31	Kreditor MWST Abfall		46'270.50	50'265.90	-3'995.40
20022.41	Kreditor MWST Elektrizität		608'452.30	608'452.30	
20022.60	Umsatzsteuer MWST Strandbad		-45.65	-45.65	
20022.61	Kreditor MWST Strandbad		29'270.60	33'319.95	-4'049.35
2003	Erhaltene Anzahlungen von Dritten	2'186.15	-2'023.15		163.00
20030.01	Vorauszahlungen Debitoren	2'186.15	-2'023.15		163.00
2004	Transfer-Verbindlichkeiten	22'048.70	26'640.85	49'545.80	-856.25
20040.01	Lohnpfändungen / Quellensteuern	22'048.70	26'640.85	49'545.80	-856.25
2005	Interne Kontokorrente		18'576'396.18	18'574'051.33	2'344.85
20053.01	Kreditor Löhne Abacus		8'485'679.30	8'485'679.30	

Bilanz

		1.1.2025	Zuwachs	Abgang	31.12.2025
20053.02	Abrechnungskonto Lohn		9'680'599.35	9'680'599.35	
20053.03	Abrechnungskonto IBU		410'117.53	407'772.68	2'344.85
2006	Depotgelder und Kautionen	34'700.00	-1'200.00	1'000.00	32'500.00
20060.01	Depotgelder für Schlüssel	34'100.00	-1'400.00	1'000.00	31'700.00
20060.04	Depotgelder Schlüssel EWS	600.00	200.00		800.00
201	Kurzfristige Finanzverbindlichkeiten	6'400'000.00	11'000'000.00	11'400'000.00	6'000'000.00
2010	Verbindlichkeiten gegenüber Finanzintermediären	6'400'000.00	6'000'000.00	6'400'000.00	6'000'000.00
20103.11	SUVA 0.72% 13.02.15 - 13.02.25	1'400'000.00		1'400'000.00	
20103.12	Stiftung Auffangeinrichtung BVG 2.09% 09.05.23 - 09.05.25	5'000'000.00		5'000'000.00	
20103.13	Kanton GR 0.08% 27.01.22 - 27.01.26		3'000'000.00		3'000'000.00
20103.14	PK Publica 0% 27.01.21 - 27.01.26		1'000'000.00		1'000'000.00
20103.15	SUVA 0.29% 15.07.16 - 15.07.26		2'000'000.00		2'000'000.00
2011	Verbindlichkeiten gegenüber Gemeinwesen und Gemeindeverbände		5'000'000.00	5'000'000.00	
20110.01	Kurzfristige Verbindlichkeiten gegenüber Gemeinwesen		5'000'000.00	5'000'000.00	
204	Passive Rechnungsabgrenzungen	423'913.44	315'008.79	423'913.44	315'008.79
2041	Sach- und übriger Betriebsaufwand	2'683.69	986.89	2'683.69	986.89
20410.01	RA Sach- und übriger Betriebsaufwand Allgemeiner Haushalt	2'683.69	986.89	2'683.69	986.89
2043	Transfers der Erfolgsrechnung	62'395.60	96'719.80	62'395.60	96'719.80
20430.01	RA Transfers der Erfolgsrechnung	62'395.60	96'719.80	62'395.60	96'719.80
2044	Finanzaufwand / Finanzertrag	358'834.15	217'302.10	358'834.15	217'302.10
20440.01	RA Finanzaufwand / Finanzertrag	358'834.15	217'302.10	358'834.15	217'302.10
205	Kurzfristige Rückstellungen	110'000.00			110'000.00
2050	Kurzfristige Rückstellungen aus Mehrleistugen des Personals	110'000.00			110'000.00
20500.01	Rückstellung Gleitzeitguthaben	110'000.00			110'000.00

Bilanz

		1.1.2025	Zuwachs	Abgang	31.12.2025
206	Langfristige Finanzverbindlichkeiten	51'650'000.00	6'200'000.00	6'000'000.00	51'850'000.00
2064	Darlehen, Schuldscheine	51'650'000.00	6'200'000.00	6'000'000.00	51'850'000.00
20640.04	VZ Depotbank 0.30% 10.09.20 - 10.09.30	2'650'000.00			2'650'000.00
20640.05	Baloise Bank AG 1.49% 20.03.24 - 20.03.34	5'000'000.00			5'000'000.00
20640.14	AHV 0.20% 10.02.21 - 10.02.31	1'000'000.00			1'000'000.00
20640.15	AHV 0.30% 15.06.21 - 16.06.31	3'000'000.00			3'000'000.00
20640.16	AHV 1.55% 30.08.22 - 30.08.32	2'000'000.00			2'000'000.00
20640.17	AHV 1.46% 15.07.24 - 15.07.32	2'000'000.00			2'000'000.00
20640.25	SUVA 0.29% 15.07.16 - 15.07.26	2'000'000.00		2'000'000.00	
20640.26	SUVA 0.325% 14.07.16 - 14.07.28	2'500'000.00			2'500'000.00
20640.28	SUVA 0.56% 29.01.18 - 29.01.27	2'000'000.00			2'000'000.00
20640.32	PK MIGROS 0.20% 10.09.19 - 10.09.29	3'000'000.00			3'000'000.00
20640.33	PK PUBLICA 0% 27.01.21 - 27.01.26	1'000'000.00		1'000'000.00	
20640.34	PK PUBLICA 0% 27.01.21 - 27.01.27	1'000'000.00			1'000'000.00
20640.35	Stiftung Auffangeinrichtung BVG 1.53% 11.07.22 - 11.07.28	2'500'000.00			2'500'000.00
20640.36	Stiftung Auffangeinrichtung BVG 1.87% 27.01.23 - 27.01.33	3'000'000.00			3'000'000.00
20640.37	Luzerner Pensionskasse 2.00% 27.03.23 - 27.03.41	5'000'000.00			5'000'000.00
20640.39	Stiftung Auffangeinrichtung BVG 1.12% 07.11.25 - 09.11.35		5'000'000.00		5'000'000.00
20640.53	Müve 0.49% 10.04.25 - 09.04.33		1'200'000.00		1'200'000.00
20640.71	Kanton GR 0.08% 27.01.22 - 27.01.26	3'000'000.00		3'000'000.00	
20640.72	Kanton GR 0.75% 28.04.22 - 28.04.27	3'000'000.00			3'000'000.00
20640.81	AXA Leben 0.72% 25.02.22 - 25.02.47	5'000'000.00			5'000'000.00
20640.82	Groupe Mutuel 1.70% 08.05.24 - 08.05.37	3'000'000.00			3'000'000.00
208	Langfristige Rückstellungen	420'000.00	-60'000.00		360'000.00
2081	Rückstellungen für langfristige Ansprüche des Personals	420'000.00	-60'000.00		360'000.00
20810.01	Rückstellungen Ferienguthaben Langzeitkonto	420'000.00	-60'000.00		360'000.00
209	Verbindlichkeiten gegenüber Spezialfinanzierungen und Fonds im FK	256'887.98	5'613.60	27'854.85	234'646.73

Bilanz

		1.1.2025	Zuwachs	Abgang	31.12.2025
2092	Verbindlichkeiten gegenüber Legaten und Stiftungen ohne eigene Rechtspersönlichkeit im FK	256'887.98	5'613.60	27'854.85	234'646.73
20920.01	Erbschaft Max Thommen (Verwendung gemäss GR vom 1.11.2005 und 21.1.2020)	50'558.95	123.10	2'630.00	48'052.05
20920.02	Fonds Jugendarbeit	45'126.85	108.65	3'348.25	41'887.25
20920.03	Fonds Kindertagesstätte	5'605.35	14.00		5'619.35
20920.04	Vermächtnis Marie Luise Lüthi	119'774.15	284.50	11'939.20	108'119.45
20920.05	Fonds Tagesschule, Aufgabenhilfe	23'797.83	5'053.30	9'937.40	18'913.73
20920.06	Fonds Integration	9'436.20	23.60		9'459.80
20920.08	Fonds Ludothek	2'588.65	6.45		2'595.10
29	Eigenkapital	33'868'340.61	574'808.46	1'396'837.39	33'046'311.68
290	Verpflichtungen (+), Vorschüsse(-) gegenüber Spezialfinanzierungen	645'571.61	116'940.18	120'046.15	642'465.64
2900	Spezialfinanzierungen im EK	645'571.61	116'940.18	120'046.15	642'465.64
29000.01	SF Feuerwehr	295'418.20	54'792.15		350'210.35
29002.01	SF Rechnungsausgleich Abwasserentsorgung	254'861.22	62'148.03		317'009.25
29003.01	SF Rechnungsausgleich Abfall	95'292.19		120'046.15	-24'753.96
293	Vorfinanzierungen	14'845'757.58	418'552.00	1'276'791.24	13'987'518.34
2930	Vorfinanzierungen	14'845'757.58	418'552.00	1'276'791.24	13'987'518.34
29300.01	Bauinventar	42'358.30		42'358.30	
29300.02	Förderung von Anstrengungen in den Bereichen Energieeffizienz und Klimaschutz	309'115.57		215'749.60	93'365.97
29300.03	Parkplatz-Ersatzabgaben	452'639.15	31'132.00	73'965.60	409'805.55
29300.04	Liegenschaften des Finanzvermögens	6'919'305.82		607'821.80	6'311'484.02
29302.01	SF Werterhalt Abwasserentsorgung	6'564'792.52	387'420.00	135'746.92	6'816'465.60
29304.01	Elektrizität Werterhalt	557'546.22		201'149.02	356'397.20
294	Reserven	3'865'876.12			3'865'876.12
2940	Finanzpolitische Reserve	3'865'876.12			3'865'876.12
29400.01	Zusätzliche systembedingte Abschreibungen gemäss Art. 84 und 85 GV	3'865'876.12			3'865'876.12
296	Neubewertungsreserve Finanzvermögen	720'258.85			720'258.85

Bilanz

		1.1.2025	Zuwachs	Abgang	31.12.2025
2960	Neubewertungsreserve Finanzvermögen	720'258.85			720'258.85
29601.01	Schwankungsreserve	720'258.85			720'258.85
299	Bilanzüberschuss /-fehlbetrag	13'790'876.45	39'316.28		13'830'192.73
2990	Jahresergebnis		39'316.28		39'316.28
29900.01	Jahresergebnis		39'316.28		39'316.28
2999	Kumulierte Ergebnisse der Vorjahre	13'790'876.45			13'790'876.45
29990.01	Kumulierte Jahresergebnisse der Vorjahre	13'790'876.45			13'790'876.45

Erfolgsrechnung nach Funktionen

1.1.2025 - 31.12.2025

Funktionale Gliederung	Rechnung 2025		Budget 2025		Rechnung 2024	
	Aufwand	Ertrag	Aufwand	Ertrag	Aufwand	Ertrag
ERFOLGSRECHNUNG	56'942'775.85	56'942'775.85	61'328'666.00	61'328'666.00	59'993'228.03	59'993'228.03
0 Allgemeine Verwaltung	5'145'303.48	1'758'175.00	5'300'296.00	1'735'000.00	4'679'223.20	1'941'562.60
Nettoaufwand		3'387'128.48		3'565'296.00		2'737'660.60
01 Legislative und Exekutive	434'329.90		433'670.00		353'121.88	
Nettoaufwand		434'329.90		433'670.00		353'121.88
011 Legislative	110'856.15		115'240.00		88'327.23	
Nettoaufwand		110'856.15		115'240.00		88'327.23
0110 Legislative	110'856.15		115'240.00		88'327.23	
3000.01 Löhne, Tag- und Sitzungsgelder an Stadtrat	17'368.00		11'500.00		15'772.90	
3000.03 Löhne, Tag- und Sitzungsgelder an Kommissionen	8'636.00		5'400.00		10'980.45	
3000.04 Löhne, Tag- und Sitzungsgelder an Ausschüsse					1'258.20	
3010.01 Löhne des Verwaltungs- und Betriebspersonals					2'956.40	
3050.01 AG-Beiträge AHV, IV, EO, ALV, Verwaltungskosten	3'494.60		1'700.00		2'401.00	
3053.01 AG-Beiträge an Unfallversicherungen	51.90		40.00		56.95	
3054.01 AG-Beiträge an Familienausgleichskasse	423.50		200.00		286.15	
3102.01 Drucksachen, Publikationen	15'532.90		13'400.00		2'313.35	
3130.04 Portokosten	14'822.00		20'000.00		11'072.13	
3132.01 Honorare externe Berater, Gutachter, Fachexperten etc.	49'620.30		42'300.00		40'266.20	
3132.02 Datenaufsichtsstelle Art. 14 DSV und Reglement Aufsichtskommission Art. 17			20'000.00			
3170.01 Reisekosten und Spesen	611.55		200.00		250.00	
3199.01 Stadtratskredit	295.40		500.00		713.50	
012 Exekutive	323'473.75		318'430.00		264'794.65	
Nettoaufwand		323'473.75		318'430.00		264'794.65
0120 Exekutive	323'473.75		318'430.00		264'794.65	
3000.02 Löhne, Tag- und Sitzungsgelder an Gemeinderat	189'366.00		201'000.00		196'143.10	
3000.03 Löhne, Tag- und Sitzungsgelder an Kommissionen	15'097.00		9'600.00		8'210.55	
3000.04 Löhne, Tag- und Sitzungsgelder an Ausschüsse	30'299.80		20'000.00		20'278.05	
3050.01 AG-Beiträge AHV, IV, EO, ALV, Verwaltungskosten	25'889.10		30'000.00		26'785.70	
3053.01 AG-Beiträge an Unfallversicherungen	507.75		600.00		550.60	
3054.01 AG-Beiträge an Familienausgleichskasse	3'044.60		3'400.00		3'159.20	
3090.02 Aus- und Weiterbildung Behörden und Kommissionen			1'000.00			

Erfolgsrechnung nach Funktionen

1.1.2025 - 31.12.2025

Funktionale Gliederung		Rechnung 2025		Budget 2025		Rechnung 2024	
		Aufwand	Ertrag	Aufwand	Ertrag	Aufwand	Ertrag
3102.01	Drucksachen, Publikationen	6'421.45		5'900.00			
3113.01	Hardware	9'829.55		10'500.00			
3120.08	Nebenkosten Sitzungszimmer Hauptstrasse 73			6'500.00			
3134.01	Sachversicherungsprämien			500.00		534.80	
3170.01	Reisekosten und Spesen	831.50		1'000.00		1'650.00	
3170.02	Gratulationen	6'481.00		5'530.00		4'000.00	
3199.02	Gemeinderatskredit	15'754.50		11'300.00		640.00	
3199.03	Kommissionskredite	4'022.90		6'000.00			
3199.04	Kontakt zu Industrie und Gewerbe	2'000.00		1'500.00			
3199.05	Repräsentationskosten	12'781.30		2'800.00		1'175.60	
3199.08	Jungbürgerfeier	1'147.30		1'300.00		1'667.05	
02	Allgemeine Dienste	4'710'973.58	1'758'175.00	4'866'626.00	1'735'000.00	4'326'101.32	1'941'562.60
	Nettoaufwand		2'952'798.58		3'131'626.00		2'384'538.72
022	Allgemeine Dienste	4'360'349.64	1'680'984.20	4'565'031.00	1'657'100.00	4'011'551.37	1'838'788.40
	Nettoaufwand		2'679'365.44		2'907'931.00		2'172'762.97
0220	Allgemeine Dienste	4'360'349.64	1'680'984.20	4'565'031.00	1'657'100.00	4'011'551.37	1'838'788.40
3010.01	Löhne des Verwaltungs- und Betriebspersonals	2'408'426.45		2'635'000.00		2'331'366.50	
3050.01	AG-Beiträge AHV, IV, EO, ALV, Verwaltungskosten	153'520.90		163'450.00		157'382.04	
3050.09	Erwerb ersatz und Mutterschaftsentschädigung der Ausgleichskasse	-6'594.90					
3052.01	AG-Beiträge an Pensionskassen	208'736.30		226'315.00		201'180.95	
3053.01	AG-Beiträge an Unfallversicherungen	16'439.85		15'230.00		6'157.25	
3053.09	Taggelder von Unfallversicherung	-30'384.30				-6'158.40	
3054.01	AG-Beiträge an Familienausgleichskasse	36'094.30		36'575.00		36'866.80	
3055.01	AG-Beiträge an Krankentaggeldversicherungen	11'582.10		13'000.00		10'973.35	
3055.09	Taggelder von Krankentaggeldversicherung	-956.00					
3090.01	Aus- und Weiterbildung des Personals	61'598.60		60'200.00		54'670.45	
3091.01	Personalwerbung	81'453.80		34'000.00		20'628.80	
3099.01	Übriger Personalaufwand	34'807.50		33'000.00		27'930.35	
3100.01	Büromaterial	4'128.75		5'000.00		5'872.25	
3100.02	Verbrauchsmaterial Büroinformatik	2'001.80		8'000.00		7'777.05	
3101.02	Treibstoffe	225.80		1'000.00		243.95	
3102.01	Drucksachen, Publikationen	16'559.55		15'500.00		23'316.35	
3103.01	Fachliteratur, Zeitschriften	2'671.00		3'530.00		3'562.80	
3110.01	Büromöbel und Geräte	51'233.10		10'000.00		20'356.05	
3113.01	Hardware	65'717.40		54'000.00		67'076.35	

Erfolgsrechnung nach Funktionen

1.1.2025 - 31.12.2025

Funktionale Gliederung	Rechnung 2025		Budget 2025		Rechnung 2024	
	Aufwand	Ertrag	Aufwand	Ertrag	Aufwand	Ertrag
3118.01	Anschaffung und Entwicklung Software und Lizenzen (inkl. Release-Wechsel)	87'437.35			67'853.20	
3130.01	Dienstleistungen Dritter	8'790.55		12'900.00	5'685.91	
3130.02	Telefon- und Kommunikation	21'292.35		21'000.00	23'490.04	
3130.03	Betriebskosten	3'186.40		3'000.00	2'099.80	
3130.04	Portokosten	38'468.65		40'000.00	41'878.07	
3130.05	Post- und Bankspesen	2'963.75		3'000.00	2'241.62	
3130.07	Kartengebühren	4'761.10		6'000.00	5'200.19	
3130.08	Mitglieder- und Verbandsbeiträge	7'893.65		7'760.00	13'164.35	
3132.01	Honorare externe Berater, Gutachter, Fachexperten etc.	136'594.95		110'000.00	139'930.75	
3132.03	Rechtskosten	25'124.45		30'000.00	31'898.15	
3133.01	Informatik-Nutzungsaufwand	1'487.80		2'000.00		
3133.02	Rechenzentrum	187'153.25		207'200.00	147'847.85	
3133.03	Rechenzentrum (Leitungskosten)	14'589.75		25'000.00	22'015.80	
3134.01	Sachversicherungsprämien	29'398.05		25'000.00	21'278.20	
3137.01	Steuern und Abgaben	302.95		500.00	302.95	
3150.01	Unterhalt Büromöbel und -geräte				276.30	
3151.01	Unterhalt Apparate, Maschinen, Geräte, Fahrzeuge, Werkzeuge	355.00				
3151.11	Unterhalt Apparate, Maschinen, Geräte, Fahrzeuge, Werkzeuge mit 2. KST Fahrzeuge	450.55		2'500.00	1'176.70	
3153.01	Informatik-Unterhalt (Hardware)	3'971.95		6'400.00	4'585.50	
3158.01	Unterhalt Software und Lizenzen (Service-Verträge, Up-Grades)	467'352.99		436'271.00	361'702.70	
3160.01	Miete und Pacht Liegenschaften	20'220.00		19'200.00	19'320.00	
3161.02	Miete und Benützungskosten Hardware und Bürogeräte	23'724.95		20'000.00	9'854.30	
3170.01	Reisekosten und Spesen	17'817.45		16'500.00	13'299.75	
3190.01	Schadenersatzleistungen	14'865.90		4'500.00		
3320.00	Planmässige Abschreibungen Software Allgemeiner Haushalt	22'562.40		42'300.00		
3611.01	Entschädigungen an Kanton	102'321.45		119'000.00	107'246.35	
4240.01	Benützungsgebühren und Dienstleistungen		15'013.20		15'000.00	15'019.60
4260.01	Rückerstattungen und Kostenbeteiligungen Dritter		3'944.65		1'000.00	19'370.80
4260.02	Versicherungsleistungen		12'618.35			131'200.00
4611.02	Entschädigungen Registerführung Kirchensteuern		4'269.00		5'000.00	4'365.00
4611.03	Entschädigungen Registerführung Quellensteuern		1'329.00		1'200.00	1'263.00
4612.12	Interne Verrechnung (7201)		36'000.00		39'000.00	41'000.00
4612.13	Interne Verrechnung (7301)		21'000.00		13'000.00	13'000.00
4612.14	Interne Verrechnung (8710)		8'000.00		10'000.00	23'000.00

Erfolgsrechnung nach Funktionen

1.1.2025 - 31.12.2025

Funktionale Gliederung		Rechnung 2025		Budget 2025		Rechnung 2024	
		Aufwand	Ertrag	Aufwand	Ertrag	Aufwand	Ertrag
4632.02	Beiträge von Schulverband		149'400.00		149'400.00		149'400.00
4930.01	Interne Verrechnung (1610)		6'000.00		6'000.00		6'000.00
4930.02	Interne Verrechnung (2180)		80'500.00		80'500.00		80'500.00
4930.03	Interne Verrechnung (5310)		78'160.00		79'600.00		73'150.00
4930.04	Interne Verrechnung (5444)		76'250.00		76'250.00		76'250.00
4930.05	Interne Verrechnung (5451)		39'000.00		39'000.00		39'000.00
4930.06	Interne Verrechnung (5796)		850'200.00		841'450.00		861'250.00
4930.07	Interne Verrechnung (9630)		73'000.00		75'000.00		78'000.00
4930.08	Interne Verrechnung (6155)		13'000.00		13'000.00		13'000.00
4930.10	Interne Verrechnung (7792)		3'000.00		3'000.00		3'000.00
4930.11	Interne Verrechnung (5430)		79'200.00		78'600.00		79'920.00
4930.12	Interne Verrechnung (2197)		19'500.00		19'500.00		19'500.00
4930.13	Interne Verrechnung (5797)		78'600.00		78'600.00		78'600.00
4930.14	Interne Verrechnung (3290)		33'000.00		33'000.00		33'000.00
029	Verwaltungsliegenschaften	350'623.94	77'190.80	301'595.00	77'900.00	314'549.95	102'774.20
	Nettoaufwand		273'433.14		223'695.00		211'775.75
0290	Verwaltungsliegenschaften	350'623.94	77'190.80	301'595.00	77'900.00	314'549.95	102'774.20
3010.01	Löhne des Verwaltungs- und Betriebspersonals	11'521.85		13'600.00		11'842.75	
3010.02	Löhne Reinigungspersonal	42'056.65		60'100.00		53'382.10	
3050.01	AG-Beiträge AHV, IV, EO, ALV, Verwaltungskosten	3'449.20		4'500.00		4'162.50	
3052.01	AG-Beiträge an Pensionskassen	4'293.35		5'400.00		5'046.85	
3053.01	AG-Beiträge an Unfallversicherungen	359.45		400.00		371.05	
3054.01	AG-Beiträge an Familienausgleichskasse	799.75		1'045.00		966.20	
3055.01	AG-Beiträge an Krankentaggeldversicherungen	253.10		350.00		307.40	
3101.01	Betriebs-, Verbrauchsmaterial	673.42		8'000.00		638.85	
3111.01	Maschinen, Geräte und Fahrzeuge	1'514.95		3'000.00			
3116.01	Medizinische Geräte	250.72		1'000.00			
3120.02	Heizmaterial	24'619.25		30'000.00		17'888.85	
3120.11	Nebenkosten Elektrizität	20'103.20		22'000.00		26'363.95	
3120.12	Nebenkosten Wasser	2'261.45		2'500.00		3'180.75	
3120.13	Nebenkosten Abwasser	2'484.20		2'000.00		11'370.60	
3120.14	Nebenkosten Kehricht	738.05		2'000.00		1'382.95	
3130.02	Telefon- und Kommunikation			500.00			
3130.10	Serviceabonnemente	14'978.00		15'400.00		16'487.70	
3131.01	Planungen und Projektierungen Dritter (für spätere Investitionskredite)			10'000.00			
3132.01	Honorare externe Berater, Gutachter, Fachexperten etc.	28'427.10		5'800.00		5'024.15	

Erfolgsrechnung nach Funktionen

1.1.2025 - 31.12.2025

Funktionale Gliederung		Rechnung 2025		Budget 2025		Rechnung 2024	
		Aufwand	Ertrag	Aufwand	Ertrag	Aufwand	Ertrag
3134.01	Sachversicherungsprämien	8'420.25		11'000.00		11'408.80	
3144.01	Unterhalt Hochbauten, Gebäude	143'316.50		60'000.00		101'446.35	
3151.01	Unterhalt Apparate, Maschinen, Geräte, Fahrzeuge, Werkzeuge	145.00		3'000.00		3'319.70	
3300.10	Planmässige Abschreibungen Strassen / Verkehrswege VV	389.70				389.65	
3300.40	Planmässige Abschreibungen Hochbauten VV Allgemeiner Haushalt	39'568.80		40'000.00		39'568.80	
4470.01	Pacht- und Mietzinse Liegenschaften VV		77'190.80		76'900.00		102'774.20
4472.02	Vergütung Benützung Mittelstrasse 3				1'000.00		
1	Öffentliche Ordnung und Sicherheit, Verteidigung	941'700.65	1'913'066.78	1'016'150.00	1'846'500.00	1'107'994.48	1'940'133.95
	Nettoertrag	971'366.13		830'350.00		832'139.47	
11	Öffentliche Sicherheit	294'077.70	84'436.00	278'450.00	63'000.00	325'169.25	109'567.80
	Nettoaufwand		209'641.70		215'450.00		215'601.45
111	Polizei	294'077.70	84'436.00	278'450.00	63'000.00	325'169.25	109'567.80
	Nettoaufwand		209'641.70		215'450.00		215'601.45
1110	Polizei	294'077.70	84'436.00	278'450.00	63'000.00	325'169.25	109'567.80
3101.01	Betriebs-, Verbrauchsmaterial	5'021.75		2'000.00		2'644.65	
3130.08	Mitglieder- und Verbandsbeiträge	150.00		200.00		150.00	
3132.01	Honorare externe Berater, Gutachter, Fachexperten etc.	258'725.65		248'750.00		294'494.60	
3631.05	Gemeindeanteil Pauschalierung der Interventionskosten	30'180.30		27'500.00		27'880.00	
4210.01	Gebühren für Amtshandlungen		746.70		13'000.00		1'155.00
4240.01	Benützungsgebühren und Dienstleistungen		83'205.05		50'000.00		108'412.80
4260.08	Rückerstattung Einsatzkosten Kantonspolizei		484.25				
14	Allgemeines Rechtswesen	132'947.05	1'440'002.28	145'000.00	1'386'000.00	183'251.20	1'442'966.75
	Nettoertrag	1'307'055.23		1'241'000.00		1'259'715.55	
140	Allgemeines Rechtswesen	132'947.05	1'440'002.28	145'000.00	1'386'000.00	183'251.20	1'442'966.75
	Nettoertrag	1'307'055.23		1'241'000.00		1'259'715.55	
1400	Allgemeines Rechtswesen	132'947.05	212'464.78	145'000.00	221'000.00	183'251.20	227'475.75
3130.11	Gebühren Einwohnerkontrolle, Fremdenpolizei	62'634.70		73'000.00		79'640.60	
3130.12	Nicht verrechenbare Aufwände Baubewilligungen	1'338.90		7'000.00		4'306.45	
3132.01	Honorare externe Berater, Gutachter, Fachexperten etc.	47'698.45		45'000.00		73'309.15	
3611.01	Entschädigungen an Kanton	21'275.00		20'000.00		25'995.00	

Erfolgsrechnung nach Funktionen

1.1.2025 - 31.12.2025

Funktionale Gliederung		Rechnung 2025		Budget 2025		Rechnung 2024	
		Aufwand	Ertrag	Aufwand	Ertrag	Aufwand	Ertrag
4210.01	Gebühren für Amtshandlungen		180'410.63		180'000.00		186'176.10
4210.02	Gebühren für Amtshandlungen (Abteilung Infrastruktur)		31'214.15		40'000.00		39'379.65
4631.01	Beiträge von Kanton		840.00		1'000.00		1'920.00
1402	Kinder- und Erwachsenenschutz		1'227'537.50		1'165'000.00		1'215'491.00
4611.01	Entschädigungen vom Kanton		1'105'889.65		1'050'000.00		1'095'036.95
4611.20	Entschädigung vom Kanton (Zusatzpauschale KES)		121'647.85		115'000.00		120'454.05
15	Feuerwehr	383'475.60	383'475.60	377'200.00	377'200.00	381'676.35	381'676.35
150	Feuerwehr	383'475.60	383'475.60	377'200.00	377'200.00	381'676.35	381'676.35
1506	Regionale Feuerwehrorganisation	383'475.60	383'475.60	377'200.00	377'200.00	381'676.35	381'676.35
3181.08	Forderungsverluste/Erlasse Ersatzabgaben Feuerwehrdienstpflicht	11'378.00		16'000.00		12'646.80	
3300.95	Planmässige Abschreibungen übrige Sachanlagen VV Feuerwehr	22'517.45		22'500.00		22'517.40	
3510.01	Einlagen in Spezialfinanzierungen EK	54'792.15					
3632.02	Beitrag an Regiofeuerwehr Agglomeration Biel	276'800.20		320'000.00		328'178.95	
3910.01	Interne Verrechnung (9300)	17'368.80		16'800.00		17'095.20	
3940.01	Interne Verrechnung von kalk. Zinsen und Finanzaufwand	619.00		1'900.00		1'238.00	
4200.50	Ersatzabgaben Feuerwehrdienstpflicht		374'509.65		350'000.00		359'224.50
4510.01	Entnahmen aus Spezialfinanzierungen des EK				17'727.30		13'150.90
4632.01	Beiträge von Gemeinden und Gemeindeverbänden		8'226.95		8'772.70		8'529.95
4940.01	Interne Verrechnung von kalkulatorischen Zinsen und Finanzaufwand		739.00		700.00		771.00
16	Verteidigung	131'200.30	5'152.90	215'500.00	20'300.00	217'897.68	5'923.05
	Nettoaufwand		126'047.40		195'200.00		211'974.63
161	Militärische Verteidigung	30'980.75	4'902.90	106'400.00	20'000.00	113'349.40	5'623.05
	Nettoaufwand		26'077.85		86'400.00		107'726.35
1610	Militärische Verteidigung	30'980.75	4'902.90	106'400.00	20'000.00	113'349.40	5'623.05
3132.01	Honorare externe Berater, Gutachter, Fachexperten etc.			5'000.00			
3132.03	Rechtskosten			5'000.00			
3134.01	Sachversicherungsprämien	2'753.75		2'700.00		2'781.95	
3137.01	Steuern und Abgaben			1'000.00			
3144.01	Unterhalt Hochbauten, Gebäude	1'052.00		30'000.00		2'464.15	

Erfolgsrechnung nach Funktionen

1.1.2025 - 31.12.2025

Funktionale Gliederung		Rechnung 2025		Budget 2025		Rechnung 2024	
		Aufwand	Ertrag	Aufwand	Ertrag	Aufwand	Ertrag
3300.40	Planmässige Abschreibungen Hochbauten VV Allgemeiner Haushalt	3'204.40		4'500.00		3'926.25	
3300.90	Planmässige Abschreibungen übrige Sachanlagen VV Allgemeiner Haushalt	17'970.60		52'200.00		98'177.05	
3930.01	Interne Verrechnung (0220)	6'000.00		6'000.00		6'000.00	
4632.01	Beiträge von Gemeinden und Gemeindeverbänden		4'902.90		20'000.00		5'623.05
162	Zivile Verteidigung	100'219.55	250.00	109'100.00	300.00	104'548.28	300.00
	Nettoaufwand		99'969.55		108'800.00		104'248.28
1620	Zivilschutz	2'920.35	250.00	6'100.00	300.00	3'811.65	300.00
3120.01	Elektrizität und Wasser	303.00		4'000.00		2'680.00	
3134.01	Sachversicherungsprämien	1'114.75		1'100.00		1'131.65	
3144.01	Unterhalt Hochbauten, Gebäude	1'502.60					
3611.01	Entschädigungen an Kanton			1'000.00			
4631.01	Beiträge von Kanton		250.00		300.00		300.00
1626	Regionale Zivilschutzorganisation	92'384.35		98'000.00		95'760.33	
3632.01	Beiträge an Gemeinden und Gemeindeverbände	92'384.35		98'000.00		95'760.33	
1627	Regionale Führungsstab	4'914.85		5'000.00		4'976.30	
3632.01	Beiträge an Gemeinden und Gemeindeverbände	4'914.85		5'000.00		4'976.30	
2	Bildung	10'623'317.30	3'843'926.60	11'379'345.00	4'314'700.00	10'596'212.56	4'341'678.30
	Nettoaufwand		6'779'390.70		7'064'645.00		6'254'534.26
21	Obligatorische Schule	10'244'676.24	3'843'926.60	11'001'869.00	4'314'700.00	10'259'512.46	4'341'678.30
	Nettoaufwand		6'400'749.64		6'687'169.00		5'917'834.16
211	Eingangsstufe	573'081.85		635'930.00		595'984.78	
	Nettoaufwand		573'081.85		635'930.00		595'984.78
2110	Kindergarten	573'081.85		635'930.00		595'984.78	
3090.03	Aus- und Weiterbildung Lehrpersonen			200.00		243.25	
3100.01	Büromaterial	868.75		1'000.00		336.70	
3100.02	Verbrauchsmaterial Büroinformatik	746.00		1'200.00		996.00	
3102.01	Drucksachen, Publikationen			300.00			
3104.01	Lehrmittel	26'278.75		28'000.00		27'617.28	
3119.01	Übrige nicht aktivierbare Anlagen			1'000.00			

Erfolgsrechnung nach Funktionen

1.1.2025 - 31.12.2025

Funktionale Gliederung		Rechnung 2025		Budget 2025		Rechnung 2024	
		Aufwand	Ertrag	Aufwand	Ertrag	Aufwand	Ertrag
3130.02	Telefon- und Kommunikation	2'624.80		4'000.00		3'234.85	
3134.01	Sachversicherungsprämien	1'043.40		1'100.00		1'043.40	
3159.01	Unterhalt übrige mobile Anlagen			500.00			
3171.01	Exkursionen, Schulreisen und Lager	3'769.60		6'000.00		4'441.30	
3611.02	Gemeindeanteil Lastenausgleich Lehrergehälter	374'676.50		385'000.00		381'678.25	
3612.04	Schulgelder französisch sprechende Kinder Lehrergehälter	100'922.50		119'600.00		105'390.90	
3612.05	Schulgelder französisch sprechende Kinder Betriebskosten	62'151.55		88'030.00		71'002.85	
212	Primarstufe	2'464'338.08		2'799'950.00		2'451'835.43	
	Nettoaufwand		2'464'338.08		2'799'950.00		2'451'835.43
2120	Primarstufe	2'464'338.08		2'799'950.00		2'451'835.43	
3090.03	Aus- und Weiterbildung Lehrpersonen	4'733.35		12'000.00		5'021.10	
3099.01	Übriger Personalaufwand	2'353.25		4'000.00		7'917.75	
3100.01	Büromaterial	770.60		1'000.00		594.80	
3100.02	Verbrauchsmaterial Büroinformatik	1'987.60		4'000.00		2'601.45	
3102.01	Drucksachen, Publikationen	3'036.35		4'000.00		3'385.40	
3104.01	Lehrmittel	116'410.40		129'000.00		131'432.98	
3104.02	Bibliotheken	9'868.55		10'000.00		9'570.05	
3104.03	Werkmaterial	17'445.40		25'000.00		18'689.90	
3110.02	Schulmobiliar	35'892.90		8'900.00		4'970.10	
3111.01	Maschinen, Geräte und Fahrzeuge	5'287.35		6'000.00			
3113.01	Hardware	24'815.85		30'000.00		31'772.50	
3118.01	Anschaffung und Entwicklung Software und Lizenzen (inkl. Release-Wechsel)			3'000.00		378.00	
3119.01	Übrige nicht aktivierbare Anlagen			5'000.00		6'138.25	
3120.03	Abfallgebühren	500.00		500.00		289.15	
3130.02	Telefon- und Kommunikation	5'948.45		8'000.00		7'085.35	
3132.01	Honorare externe Berater, Gutachter, Fachexperten etc.	7'276.10		18'500.00		955.10	
3134.01	Sachversicherungsprämien	3'498.45		3'500.00		3'498.45	
3153.01	Informatik-Unterhalt (Hardware)	32'047.70		45'500.00		16'521.35	
3158.01	Unterhalt Software und Lizenzen (Service-Verträge, Up-Grades)	46'380.85		69'100.00		38'078.70	
3159.01	Unterhalt übrige mobile Anlagen	15'637.40		25'000.00		21'326.15	
3171.01	Exkursionen, Schulreisen und Lager	48'280.93		97'750.00		55'985.60	
3300.60	Planmässige Abschreibungen Mobilien VV Allgemeiner Haushalt	18'255.95		18'300.00		18'256.00	
3320.00	Planmässige Abschreibungen Software Allgemeiner Haushalt			36'100.00		36'076.40	

Erfolgsrechnung nach Funktionen

1.1.2025 - 31.12.2025

Funktionale Gliederung		Rechnung 2025		Budget 2025		Rechnung 2024	
		Aufwand	Ertrag	Aufwand	Ertrag	Aufwand	Ertrag
3611.02	Gemeindeanteil Lastenausgleich Lehrergehälter	1'252'696.25		1'350'000.00		1'220'469.00	
3612.04	Schulgelder französisch sprechende Kinder Lehrergehälter	447'290.85		470'400.00		447'429.75	
3612.05	Schulgelder französisch sprechende Kinder Betriebskosten	348'793.75		376'400.00		363'392.15	
3612.06	Schulgelder andere Primarschulen Lehrergehälter	6'239.30		24'000.00			
3612.07	Schulgelder andere Primarschulen Betriebskosten	8'890.50		15'000.00			
213	Oberstufe	2'771'185.65	456'401.75	2'742'444.00	560'000.00	2'660'976.15	474'401.25
	Nettoaufwand		2'314'783.90		2'182'444.00		2'186'574.90
2130	Sekundarstufe I	2'771'185.65	456'401.75	2'742'444.00	560'000.00	2'660'976.15	474'401.25
3134.01	Sachversicherungsprämien	3'805.40		4'000.00		3'805.40	
3611.04	Schulgelder Maturitätsschulen Lehrergehälter	88'625.90		66'000.00		54'788.40	
3611.05	Schulgelder Maturitätsschulen Betriebskosten	43'390.35		40'000.00		28'735.00	
3612.02	Schulgelder Schulverband Lehrergehälter	1'144'989.00		1'132'500.00		1'120'634.15	
3612.03	Schulgelder Schulverband Betriebskosten	1'058'960.65		1'060'364.00		1'031'576.07	
3612.04	Schulgelder französisch sprechende Kinder Lehrergehälter	217'960.50		229'400.00		211'710.93	
3612.05	Schulgelder französisch sprechende Kinder Betriebskosten	213'453.85		210'180.00		209'726.20	
4611.01	Entschädigungen vom Kanton		456'401.75		560'000.00		474'401.25
214	Musikschulen	160'470.10		140'000.00		156'550.20	
	Nettoaufwand		160'470.10		140'000.00		156'550.20
2140	Musikschulen	160'470.10		140'000.00		156'550.20	
3612.01	Entschädigungen an Gemeinden und Gemeindeverbände	160'470.10		140'000.00		156'550.20	
217	Schulliegenschaften	2'902'032.61	2'462'264.15	3'131'485.00	2'471'100.00	2'917'694.25	2'689'208.10
	Nettoaufwand		439'768.46		660'385.00		228'486.15
2170	Schulliegenschaften	2'902'032.61	2'462'264.15	3'131'485.00	2'471'100.00	2'917'694.25	2'689'208.10
3010.01	Löhne des Verwaltungs- und Betriebspersonals	397'387.40		407'550.00		393'678.20	
3010.02	Löhne Reinigungspersonal	429'880.15		453'210.00		396'827.75	
3050.01	AG-Beiträge AHV, IV, EO, ALV, Verwaltungskosten	51'570.25		52'680.00		49'952.30	
3052.01	AG-Beiträge an Pensionskassen	60'305.25		60'295.00		56'659.20	
3053.01	AG-Beiträge an Unfallversicherungen	5'522.85		4'500.00		4'383.50	
3054.01	AG-Beiträge an Familienausgleichskasse	11'968.20		12'800.00		11'592.20	
3055.01	AG-Beiträge an Krankentaggeldversicherungen	3'295.55		3'400.00		3'120.30	
3055.09	Taggelder von Krankentaggeldversicherung	-1'577.80					
3101.01	Betriebs-, Verbrauchsmaterial	87'826.11		95'000.00		82'703.40	
3111.01	Maschinen, Geräte und Fahrzeuge	13'586.35		14'000.00		16'017.80	

Erfolgsrechnung nach Funktionen

1.1.2025 - 31.12.2025

Funktionale Gliederung		Rechnung 2025		Budget 2025		Rechnung 2024	
		Aufwand	Ertrag	Aufwand	Ertrag	Aufwand	Ertrag
3112.01	Dienstkleider	1'632.30		2'000.00		300.30	
3119.01	Übrige nicht aktivierbare Anlagen			1'000.00			
3120.02	Heizmaterial	329'508.30		376'500.00		374'014.55	
3120.03	Abfallgebühren	191.00		1'200.00		347.10	
3120.11	Nebenkosten Elektrizität	128'755.45		133'000.00		145'584.35	
3120.12	Nebenkosten Wasser	13'317.80		15'000.00		14'940.65	
3120.13	Nebenkosten Abwasser	16'569.05		18'000.00		26'781.75	
3120.14	Nebenkosten Kehricht	6'259.70		10'000.00		6'539.70	
3130.02	Telefon- und Kommunikation	291.70		1'000.00		327.65	
3130.10	Serviceabonnemente	15'688.50		16'850.00		13'825.85	
3132.01	Honorare externe Berater, Gutachter, Fachexperten etc.	29'655.50		75'000.00		33'923.95	
3134.01	Sachversicherungsprämien	103'216.40		80'000.00		92'835.10	
3140.01	Unterhalt an Grundstücken	7'976.95		18'000.00		6'555.85	
3144.01	Unterhalt Hochbauten, Gebäude	11'383.80		15'000.00		6'871.00	
3144.02	Unterhalt Schulhaus Balainen	53'314.15		54'500.00		65'016.95	
3144.03	Unterhalt Schulhaus Beunden	61'665.60		75'000.00		51'224.30	
3144.04	Unterhalt Schulhaus Burgerallee	26'445.45		34'000.00		32'198.45	
3144.05	Unterhalt Schulhaus Weidteile	73'226.60		78'000.00		76'265.95	
3144.06	Unterhalt Kindergärten und KITA Aalmatten	23'578.15		54'000.00		18'019.50	
3144.13	Unterhalt Schulhaus Beunden Ost 19a			20'000.00			
3144.20	Unterhalt Balainenweg 29 (Wohnung)			4'000.00			
3151.01	Unterhalt Apparate, Maschinen, Geräte, Fahrzeuge, Werkzeuge	3'722.45		9'200.00		7'137.00	
3300.40	Planmässige Abschreibungen Hochbauten VV Allgemeiner Haushalt	935'869.45		936'800.00		930'049.65	
4240.41	Rücklieferung Solarstrom		6'243.05		5'000.00		9'111.30
4250.01	Verkäufe						265.00
4470.01	Pacht- und Mietzinse Liegenschaften VV		2'438'500.00		2'447'600.00		2'660'766.80
4472.01	Vergütung für Benützungen Liegenschaften VV		17'521.10		15'000.00		19'065.00
4479.01	Übrige Erträge Liegenschaften VV				3'500.00		
218	Tagesbetreuung	1'160'452.55	847'402.65	1'320'160.00	1'195'600.00	1'266'323.55	1'085'245.60
	Nettoaufwand		313'049.90		124'560.00		181'077.95
2180	Tagesbetreuung	1'118'563.05	829'075.65	1'255'500.00	1'167'000.00	1'216'194.00	1'066'414.60
3010.01	Löhne des Verwaltungs- und Betriebspersonals	681'382.60		770'000.00		718'042.60	
3010.02	Löhne Reinigungspersonal	15'209.15		30'000.00		14'493.20	
3050.01	AG-Beiträge AHV, IV, EO, ALV, Verwaltungskosten	43'733.55		50'000.00		46'676.75	
3052.01	AG-Beiträge an Pensionskassen	44'296.95		45'000.00		47'968.90	

Erfolgsrechnung nach Funktionen

1.1.2025 - 31.12.2025

Funktionale Gliederung		Rechnung 2025		Budget 2025		Rechnung 2024	
		Aufwand	Ertrag	Aufwand	Ertrag	Aufwand	Ertrag
3053.01	AG-Beiträge an Unfallversicherungen	4'581.75		4'800.00		4'160.05	
3053.09	Taggelder von Unfallversicherung					-1'612.30	
3054.01	AG-Beiträge an Familienausgleichskasse	10'149.00		14'400.00		10'832.30	
3055.01	AG-Beiträge an Krankentaggeldversicherungen	3'345.95		4'000.00		3'495.40	
3055.09	Taggelder von Krankentaggeldversicherung					-2'188.45	
3090.01	Aus- und Weiterbildung des Personals	4'555.80		4'600.00		4'004.80	
3100.01	Büromaterial	24.00		200.00			
3101.01	Betriebs-, Verbrauchsmaterial	16'799.40		20'000.00		24'965.28	
3102.01	Drucksachen, Publikationen			1'000.00		585.90	
3105.01	Lebensmittel	125'338.10		132'000.00		122'590.32	
3105.09	Erstattung Lebensmittel Personal	-5'334.00		-5'000.00		-4'175.50	
3110.01	Büromöbel und Geräte	5'781.20		6'000.00		46'670.00	
3119.01	Übrige nicht aktivierbare Anlagen			5'000.00		1'998.90	
3120.01	Elektrizität und Wasser	4'447.80		4'500.00		5'413.30	
3130.02	Telefon- und Kommunikation	310.10		1'500.00		1'434.05	
3160.01	Miete und Pacht Liegenschaften	72'967.35		70'000.00		78'084.65	
3169.01	Übrige Mieten und Benützungskosten	536.95		2'000.00		4'937.25	
3170.01	Reisekosten und Spesen	9'937.40		15'000.00		7'316.60	
3930.01	Interne Verrechnung (0220)	80'500.00		80'500.00		80'500.00	
4240.07	Elternbeiträge Betreuung		187'763.15		180'000.00		189'539.75
4260.03	Elternbeiträge Mahlzeiten		133'334.10		162'000.00		142'054.15
4502.01	Entnahme aus Legaten und Stiftungen		9'937.40		10'000.00		9'952.70
4631.01	Beiträge von Kanton		498'041.00		815'000.00		724'868.00
2181	Ferienbetreuung	41'889.50	18'327.00	64'660.00	28'600.00	50'129.55	18'831.00
3010.01	Löhne des Verwaltungs- und Betriebspersonals	33'698.05		49'000.00		40'783.70	
3010.02	Löhne Reinigungspersonal			3'000.00			
3050.01	AG-Beiträge AHV, IV, EO, ALV, Verwaltungskosten	2'177.80		3'000.00		2'636.00	
3052.01	AG-Beiträge an Pensionskassen	510.00		1'000.00		283.15	
3053.01	AG-Beiträge an Unfallversicherungen	228.15		310.00		234.90	
3054.01	AG-Beiträge an Familienausgleichskasse	505.40		940.00		611.75	
3055.01	AG-Beiträge an Krankentaggeldversicherungen	167.05		310.00		202.80	
3101.01	Betriebs-, Verbrauchsmaterial	2'538.30		4'000.00		1'879.80	
3105.01	Lebensmittel	2'064.75		3'000.00		3'497.45	
3130.02	Telefon- und Kommunikation			100.00			
4240.07	Elternbeiträge Betreuung		8'205.00		10'000.00		8'205.00
4260.03	Elternbeiträge Mahlzeiten		2'592.00		3'600.00		2'286.00
4631.01	Beiträge von Kanton		7'530.00		15'000.00		8'340.00

Erfolgsrechnung nach Funktionen

1.1.2025 - 31.12.2025

	Funktionale Gliederung	Rechnung 2025		Budget 2025		Rechnung 2024	
		Aufwand	Ertrag	Aufwand	Ertrag	Aufwand	Ertrag
219	Obligatorische Schule	213'115.40	77'858.05	231'900.00	88'000.00	210'148.10	92'823.35
	Nettoaufwand		135'257.35		143'900.00		117'324.75
2197	Schulsozialdienst	213'115.40	77'858.05	231'900.00	88'000.00	210'148.10	92'823.35
3010.01	Löhne des Verwaltungs- und Betriebspersonals	163'218.40		170'000.00		156'707.80	
3050.01	AG-Beiträge AHV, IV, EO, ALV, Verwaltungskosten	9'993.85		10'450.00		10'052.30	
3052.01	AG-Beiträge an Pensionskassen	11'655.80		11'900.00		11'610.00	
3053.01	AG-Beiträge an Unfallversicherungen	1'046.85		940.00		895.80	
3054.01	AG-Beiträge an Familienausgleichskasse	2'319.65		2'400.00		2'333.40	
3055.01	AG-Beiträge an Krankentaggeldversicherungen	784.05		1'020.00		786.40	
3055.09	Taggelder von Krankentaggeldversicherung	-7'329.30					
3090.01	Aus- und Weiterbildung des Personals	9'526.20		11'090.00		5'141.20	
3101.01	Betriebs-, Verbrauchsmaterial	1'654.90		1'800.00		1'025.20	
3132.01	Honorare externe Berater, Gutachter, Fachexperten etc.	745.00		800.00		407.45	
3199.07	Projektarbeit			2'000.00		1'688.55	
3930.01	Interne Verrechnung (0220)	19'500.00		19'500.00		19'500.00	
4631.01	Beiträge von Kanton				15'000.00		15'503.00
4632.02	Beiträge von Schulverband		77'858.05		73'000.00		77'320.35
22	Sonderschulen	378'641.06		377'476.00		336'700.10	
	Nettoaufwand		378'641.06		377'476.00		336'700.10
220	Sonderschulen	378'641.06		377'476.00		336'700.10	
	Nettoaufwand		378'641.06		377'476.00		336'700.10
2200	Sonderschulen	378'641.06		377'476.00		336'700.10	
3612.08	Schulgelder Sonderschulen Lehrergehälter	261'343.55		253'520.00		218'344.20	
3612.11	Schulgelder Sonderschulen Betriebskosten	117'297.51		123'956.00		118'355.90	
3	Kultur, Sport und Freizeit, Kirche	2'471'164.51	450'565.25	2'616'155.00	499'440.00	2'528'922.31	441'032.45
	Nettoaufwand		2'020'599.26		2'116'715.00		2'087'889.86
31	Kulturerbe	2'698.70	42'358.30		30'000.00	12'670.55	2'670.55
	Nettoaufwand						10'000.00
	Nettoertrag	39'659.60		30'000.00			
312	Denkmalpflege und Heimatschutz	2'698.70	42'358.30		30'000.00	12'670.55	2'670.55
	Nettoaufwand						10'000.00
	Nettoertrag	39'659.60		30'000.00			

Erfolgsrechnung nach Funktionen

1.1.2025 - 31.12.2025

Funktionale Gliederung		Rechnung 2025		Budget 2025		Rechnung 2024	
		Aufwand	Ertrag	Aufwand	Ertrag	Aufwand	Ertrag
3120	Denkmalpflege und Heimatschutz	2'698.70	42'358.30		30'000.00	12'670.55	2'670.55
3637.12	Beiträge aus SF Bauinventar	2'698.70				2'670.55	
3893.01	Einlagen in Vorfinanzierungen des EK					10'000.00	
4893.01	Entnahmen aus Vorfinanzierungen des EK		42'358.30		30'000.00		2'670.55
32	Kultur, übrige	825'276.38	35'747.20	838'720.00	46'800.00	792'635.66	41'352.90
	Nettoaufwand		789'529.18		791'920.00		751'282.76
321	Bibliotheken	166'480.98	15'997.20	192'180.00	20'800.00	166'837.06	19'967.50
	Nettoaufwand		150'483.78		171'380.00		146'869.56
3210	Bibliothek deutsch	115'293.78	12'097.20	128'480.00	16'000.00	114'257.51	15'397.50
3010.01	Löhne des Verwaltungs- und Betriebspersonals	72'212.70		75'000.00		68'069.70	
3050.01	AG-Beiträge AHV, IV, EO, ALV, Verwaltungskosten	4'069.50		5'030.00		4'395.35	
3052.01	AG-Beiträge an Pensionskassen	3'704.25		6'500.00		5'259.05	
3053.01	AG-Beiträge an Unfallversicherungen	488.95		450.00		348.75	
3054.01	AG-Beiträge an Familienausgleichskasse	945.05		1'350.00		1'019.95	
3055.01	AG-Beiträge an Krankentaggeldversicherungen	365.10		450.00		342.95	
3090.01	Aus- und Weiterbildung des Personals			1'000.00		267.00	
3101.01	Betriebs-, Verbrauchsmaterial	1'728.70		2'000.00		1'133.50	
3103.02	Ankauf Ausleihmaterial	14'981.63		15'000.00		13'920.06	
3110.01	Büromöbel und Geräte			1'000.00		286.60	
3113.01	Hardware	800.00		800.00		1'563.40	
3120.01	Elektrizität und Wasser	907.45		1'000.00		972.50	
3130.02	Telefon- und Kommunikation	602.30		700.00		602.40	
3130.04	Portokosten	96.10		500.00		560.50	
3130.08	Mitglieder- und Verbandsbeiträge	445.00		500.00		445.00	
3132.01	Honorare externe Berater, Gutachter, Fachexperten etc.	1'100.00		2'000.00		1'150.00	
3134.01	Sachversicherungsprämien	306.90		1'400.00		1'432.80	
3158.01	Unterhalt Software und Lizenzen (Service-Verträge, Up-Grades)	460.25		800.00		671.60	
3159.01	Unterhalt übrige mobile Anlagen	263.50		1'000.00			
3160.01	Miete und Pacht Liegenschaften	11'816.40		12'000.00		11'816.40	
4210.01	Gebühren für Amtshandlungen		402.90		2'000.00		1'695.00
4240.01	Benützungsgebühren und Dienstleistungen		8'994.30		11'000.00		8'930.50
4636.01	Beiträge von privaten Organisationen ohne Erwerbszweck		2'700.00		3'000.00		4'772.00
3211	Bibliothek französisch	51'187.20	3'900.00	63'700.00	4'800.00	52'579.55	4'570.00

Erfolgsrechnung nach Funktionen

1.1.2025 - 31.12.2025

Funktionale Gliederung		Rechnung 2025		Budget 2025		Rechnung 2024	
		Aufwand	Ertrag	Aufwand	Ertrag	Aufwand	Ertrag
3010.01	Löhne des Verwaltungs- und Betriebspersonals	25'049.90		30'000.00		25'320.20	
3010.02	Löhne Reinigungspersonal	2'922.45		5'000.00		3'030.65	
3050.01	AG-Beiträge AHV, IV, EO, ALV, Verwaltungskosten	1'763.30		2'350.00		1'815.80	
3052.01	AG-Beiträge an Pensionskassen	309.85		1'000.00		234.10	
3053.01	AG-Beiträge an Unfallversicherungen	189.25		210.00		67.65	
3054.01	AG-Beiträge an Familienausgleichskasse	409.25		630.00		421.35	
3055.01	AG-Beiträge an Krankentaggeldversicherungen	140.90		210.00		142.15	
3090.01	Aus- und Weiterbildung des Personals			800.00		-60.00	
3101.01	Betriebs-, Verbrauchsmaterial	313.50		500.00		299.95	
3103.02	Ankauf Ausleihmaterial	6'972.00		7'000.00		7'386.45	
3113.01	Hardware	800.00		800.00		2'350.65	
3119.01	Übrige nicht aktivierbare Anlagen			1'000.00			
3120.01	Elektrizität und Wasser	402.70		500.00		427.85	
3130.02	Telefon- und Kommunikation	434.30		500.00		434.30	
3130.08	Mitglieder- und Verbandsbeiträge			300.00			
3132.01	Honorare externe Berater, Gutachter, Fachexperten etc.	979.30		1'000.00		674.65	
3134.01	Sachversicherungsprämien	1'535.85		1'600.00		847.00	
3158.01	Unterhalt Software und Lizenzen (Service-Verträge, Up-Grades)	190.25		800.00		181.60	
3159.01	Unterhalt übrige mobile Anlagen			500.00		230.80	
3160.01	Miete und Pacht Liegenschaften	8'774.40		9'000.00		8'774.40	
4240.01	Benützungsgebühren und Dienstleistungen		2'600.00		2'500.00		2'270.00
4636.01	Beiträge von privaten Organisationen ohne Erwerbszweck		1'300.00		2'300.00		2'300.00
329	Kultur	658'795.40	19'750.00	646'540.00	26'000.00	625'798.60	21'385.40
	Nettoaufwand		639'045.40		620'540.00		604'413.20
3290	Übrige Kultur	458'794.05		429'840.00		429'731.25	
3130.16	Infrastruktur für Veranstaltungen in Nidau	49'438.80		20'000.00		61'721.45	
3199.06	Schliengen Partnerschaft	3'910.00		6'000.00		13'080.05	
3300.90	Planmässige Abschreibungen übrige Sachanlagen VV Allgemeiner Haushalt	3'031.55					
3612.17	Interne Verrechnung (8710)	5'000.00		5'000.00		5'000.00	
3634.02	Kulturelle Institutionen Biel	137'955.00		141'000.00		137'955.00	
3636.03	Kulturelle Institutionen Nidau	4'800.00		4'800.00		4'500.00	
3636.04	Kulturelle Veranstaltungen Nidau	360.00		800.00		720.00	
3636.05	Kultur Kreuz Nidau	50'000.00		50'000.00		50'000.00	
3636.06	Verschiedene freiwillige Beiträge	107'858.70		105'800.00		60'314.75	
3636.07	Verschiedene Vereinsbeiträge	9'440.00		9'440.00		9'440.00	

Erfolgsrechnung nach Funktionen

1.1.2025 - 31.12.2025

Funktionale Gliederung		Rechnung 2025		Budget 2025		Rechnung 2024	
		Aufwand	Ertrag	Aufwand	Ertrag	Aufwand	Ertrag
3930.01	Interne Verrechnung (0220)	33'000.00		33'000.00		33'000.00	
3930.05	Interne Verrechnung (6191)	54'000.00		54'000.00		54'000.00	
3291	Integration	200'001.35	19'750.00	216'700.00	26'000.00	196'067.35	21'385.40
3010.01	Löhne des Verwaltungs- und Betriebspersonals	67'131.40		55'000.00		55'589.05	
3010.03	Löhne Projektarbeit	49'641.80		59'000.00		41'478.15	
3050.01	AG-Beiträge AHV, IV, EO, ALV, Verwaltungskosten	7'821.35		6'970.00		6'177.20	
3050.09	Erwerbsersatz und Mutterschaftsentschädigung der Ausgleichskasse	-11'344.75					
3052.01	AG-Beiträge an Pensionskassen	8'663.30		6'500.00		6'273.00	
3053.01	AG-Beiträge an Unfallversicherungen	749.70		700.00		545.80	
3054.01	AG-Beiträge an Familienausgleichskasse	1'815.25		2'050.00		1'433.50	
3055.01	AG-Beiträge an Krankentaggeldversicherungen	613.85		680.00		482.80	
3130.08	Mitglieder- und Verbandsbeiträge	1'161.45		1'300.00		1'161.45	
3132.01	Honorare externe Berater, Gutachter, Fachexperten etc.			500.00			
3199.07	Projektarbeit	28'844.55		30'000.00		30'784.05	
3199.12	Projekte Impulsprogramm	17'102.20		19'000.00		19'172.60	
3636.02	Internido	27'801.25		35'000.00		32'969.75	
4231.01	Kursgelder		9'050.00		10'000.00		9'560.00
4611.01	Entschädigungen vom Kanton		2'700.00		2'000.00		2'388.00
4630.02	Beiträge Impulsprogramm		8'000.00		13'000.00		9'437.40
4636.01	Beiträge von privaten Organisationen ohne Erwerbszweck				1'000.00		
33	Medien	52'557.45	4'183.00	50'100.00	4'000.00	48'365.65	4'115.00
	Nettoaufwand		48'374.45		46'100.00		44'250.65
332	Massenmedien	52'557.45	4'183.00	50'100.00	4'000.00	48'365.65	4'115.00
	Nettoaufwand		48'374.45		46'100.00		44'250.65
3320	Massenmedien	52'557.45	4'183.00	50'100.00	4'000.00	48'365.65	4'115.00
3130.17	Nidauer Anzeiger Portokosten	36'415.50		34'000.00		34'586.70	
3132.01	Honorare externe Berater, Gutachter, Fachexperten etc.	10'470.60		10'000.00		13'332.80	
3133.04	Homepage	5'671.35		6'100.00		446.15	
4636.01	Beiträge von privaten Organisationen ohne Erwerbszweck		4'183.00		4'000.00		4'115.00
34	Sport und Freizeit	1'590'631.98	368'276.75	1'727'335.00	418'640.00	1'675'250.45	392'894.00
	Nettoaufwand		1'222'355.23		1'308'695.00		1'282'356.45
341	Sport	942'740.28	350'739.60	947'560.00	400'540.00	1'020'186.90	377'998.85

Erfolgsrechnung nach Funktionen

1.1.2025 - 31.12.2025

Funktionale Gliederung		Rechnung 2025		Budget 2025		Rechnung 2024	
		Aufwand	Ertrag	Aufwand	Ertrag	Aufwand	Ertrag
Nettoaufwand			592'000.68		547'020.00		642'188.05
3410	Sport	4'000.00		4'000.00		4'000.00	
3636.08	Sportvereine Nidau	4'000.00		4'000.00		4'000.00	
3411	Strandbad	876'841.63	341'788.80	858'710.00	397'540.00	956'963.95	377'998.85
3010.01	Löhne des Verwaltungs- und Betriebspersonals	344'933.40		303'000.00		336'554.15	
3050.01	AG-Beiträge AHV, IV, EO, ALV, Verwaltungskosten	22'214.05		20'300.00		21'716.70	
3052.01	AG-Beiträge an Pensionskassen	22'166.95		17'240.00		17'099.85	
3053.01	AG-Beiträge an Unfallversicherungen	4'223.20		4'200.00		3'782.70	
3054.01	AG-Beiträge an Familienausgleichskasse	5'155.20		5'450.00		5'039.75	
3055.01	AG-Beiträge an Krankentaggeldversicherungen	1'361.25		1'520.00		1'289.00	
3090.01	Aus- und Weiterbildung des Personals	4'649.68		2'500.00		2'386.15	
3091.01	Personalwerbung	618.25		1'000.00			
3100.01	Büromaterial			500.00			
3101.01	Betriebs-, Verbrauchsmaterial	20'358.68		25'000.00		26'611.15	
3101.02	Treibstoffe	324.50		200.00		194.70	
3101.03	Chemikalien	38'489.69		40'000.00		30'749.85	
3101.06	Einkauf Kioskartikel (Badekappen, Schwimmhilfen etc.)			2'000.00			
3102.01	Drucksachen, Publikationen	1'900.00		2'000.00		839.65	
3110.01	Büromöbel und Geräte	1'559.60		1'000.00		676.75	
3111.01	Maschinen, Geräte und Fahrzeuge	2'833.40		3'000.00		11'306.90	
3112.01	Dienstkleider	469.55		2'000.00		3'347.30	
3116.01	Medizinische Geräte	34.90		1'000.00			
3119.01	Übrige nicht aktivierbare Anlagen	20'735.80		30'000.00		129.25	
3120.02	Heizmaterial			2'000.00			
3120.03	Abfallgebühren			2'500.00		1'932.20	
3120.11	Nebenkosten Elektrizität	76'819.65		60'000.00		118'140.30	
3120.12	Nebenkosten Wasser	22'262.46		20'000.00		28'110.00	
3120.13	Nebenkosten Abwasser	13'964.60		15'000.00		17'524.65	
3120.14	Nebenkosten Kehricht	1'457.78		2'000.00		1'545.35	
3130.02	Telefon- und Kommunikation	4'834.49		5'200.00		4'162.95	
3132.01	Honorare externe Berater, Gutachter, Fachexperten etc.	40'104.55		59'000.00		79'793.55	
3134.01	Sachversicherungsprämien	7'684.40		8'000.00		8'280.20	
3140.01	Unterhalt an Grundstücken	49'242.80		50'000.00		17'862.15	
3144.01	Unterhalt Hochbauten, Gebäude	73'554.45		71'000.00		82'421.90	
3151.01	Unterhalt Apparate, Maschinen, Geräte, Fahrzeuge, Werkzeuge	40'314.65		47'700.00		67'840.60	

Erfolgsrechnung nach Funktionen

1.1.2025 - 31.12.2025

Funktionale Gliederung		Rechnung 2025		Budget 2025		Rechnung 2024	
		Aufwand	Ertrag	Aufwand	Ertrag	Aufwand	Ertrag
3158.01	Unterhalt Software und Lizenzen (Service-Verträge, Up-Grades)	14'166.60		13'000.00		27'219.20	
3300.40	Planmässige Abschreibungen Hochbauten VV Allgemeiner Haushalt	24'601.50		25'400.00		24'601.50	
3320.00	Planmässige Abschreibungen Software Allgemeiner Haushalt	15'805.60		16'000.00		15'805.55	
4240.04	Eintrittsgelder		304'290.47		350'000.00		322'084.10
4240.05	Verschiedene Einnahmen		10'974.08				11'565.75
4240.41	Rücklieferung Solarstrom		263.45		1'000.00		633.90
4250.02	Verkäufe Kioskartikel (Badekappen, Schwimmhilfen etc.)				12'000.00		
4260.02	Versicherungsleistungen						15'393.60
4470.01	Pacht- und Mietzinse Liegenschaften VV		10'200.00		10'200.00		10'200.00
4470.10	Pachtzins Restaurant		13'720.80		22'000.00		15'781.50
4479.06	Nebenkosten Wohnung Strandbad		2'340.00		2'340.00		2'340.00
3412	Fussballplatz	61'898.65	8'950.80	84'850.00	3'000.00	59'222.95	
3120.02	Heizmaterial	6'464.70		7'000.00		5'238.50	
3120.11	Nebenkosten Elektrizität	2'406.50		2'500.00		3'068.55	
3120.12	Nebenkosten Wasser	3'604.70		5'000.00		3'022.50	
3120.13	Nebenkosten Abwasser	2'747.30		3'000.00		2'203.00	
3120.14	Nebenkosten Kehricht	140.55		200.00		140.45	
3134.01	Sachversicherungsprämien	1'014.50		1'100.00		1'129.10	
3137.01	Steuern und Abgaben	6'255.00		1'800.00		1'435.00	
3140.02	Unterhalt Fussballplatz	31'427.10		49'000.00		36'677.25	
3144.01	Unterhalt Hochbauten, Gebäude	2'486.20		7'250.00		956.50	
3151.01	Unterhalt Apparate, Maschinen, Geräte, Fahrzeuge, Werkzeuge			2'500.00			
3300.40	Planmässige Abschreibungen Hochbauten VV Allgemeiner Haushalt	5'352.10		5'500.00		5'352.10	
4636.01	Beiträge von privaten Organisationen ohne Erwerbszweck		8'950.80		3'000.00		
342	Freizeit	647'891.70	17'537.15	779'775.00	18'100.00	655'063.55	14'895.15
	Nettoaufwand		630'354.55		761'675.00		640'168.40
3420	Freizeit	32'530.05	7'529.50	40'325.00	9'100.00	34'262.70	9'477.95
3010.01	Löhne des Verwaltungs- und Betriebspersonals	23'322.35		25'000.00		23'532.95	
3050.01	AG-Beiträge AHV, IV, EO, ALV, Verwaltungskosten	1'232.25		1'675.00		1'219.20	
3052.01	AG-Beiträge an Pensionskassen			500.00			
3053.01	AG-Beiträge an Unfallversicherungen	157.95		150.00		44.45	

Erfolgsrechnung nach Funktionen

1.1.2025 - 31.12.2025

Funktionale Gliederung		Rechnung 2025		Budget 2025		Rechnung 2024	
		Aufwand	Ertrag	Aufwand	Ertrag	Aufwand	Ertrag
3054.01	AG-Beiträge an Familienausgleichskasse	286.20		450.00		283.10	
3055.01	AG-Beiträge an Krankentaggeldversicherungen	118.05		150.00		119.10	
3090.01	Aus- und Weiterbildung des Personals	181.60		1'000.00		341.80	
3100.01	Büromaterial	160.20		200.00		201.15	
3101.01	Betriebs-, Verbrauchsmaterial	452.90		600.00		943.00	
3102.01	Drucksachen, Publikationen			200.00			
3103.02	Ankauf Ausleihmaterial	2'931.05		3'000.00		2'858.90	
3113.01	Hardware	443.00		200.00			
3119.01	Übrige nicht aktivierbare Anlagen	78.95		500.00		387.85	
3120.01	Elektrizität und Wasser	332.20		500.00		365.15	
3130.08	Mitglieder- und Verbandsbeiträge	450.00		500.00		450.00	
3134.01	Sachversicherungsprämien	1'535.90		1'600.00		3'304.45	
3144.01	Unterhalt Hochbauten, Gebäude	657.20		3'000.00			
3158.01	Unterhalt Software und Lizenzen (Service-Verträge, Up-Grades)	190.25		600.00		211.60	
3159.01	Unterhalt übrige mobile Anlagen			500.00			
4210.01	Gebühren für Amtshandlungen				100.00		
4240.01	Benützungsgebühren und Dienstleistungen		7'529.50		9'000.00		9'477.95
3421	Grünzonen, Parkanlagen, Wanderwege, Uferzonen	594'313.40	10'007.65	716'450.00	9'000.00	585'835.35	5'417.20
3010.01	Löhne des Verwaltungs- und Betriebspersonals	399'830.25		413'000.00		400'037.40	
3050.01	AG-Beiträge AHV, IV, EO, ALV, Verwaltungskosten	23'953.65		27'000.00		24'888.70	
3050.09	Erwerb ersatz und Mutterschaftsentschädigung der Ausgleichskasse	-362.60				-5'769.40	
3052.01	AG-Beiträge an Pensionskassen	27'422.90		30'000.00		30'490.25	
3053.01	AG-Beiträge an Unfallversicherungen	5'502.10		11'600.00		7'161.15	
3053.09	Taggelder von Unfallversicherung	-4'194.00				-800.30	
3054.01	AG-Beiträge an Familienausgleichskasse	5'558.85		7'450.00		5'775.95	
3055.01	AG-Beiträge an Krankentaggeldversicherungen	1'280.70		1'900.00		1'323.50	
3055.09	Taggelder von Krankentaggeldversicherung	-26'765.10				-15'211.45	
3101.01	Betriebs-, Verbrauchsmaterial	41'518.20		34'000.00		34'924.05	
3101.02	Treibstoffe	5'691.95		12'000.00		11'039.20	
3101.07	Betriebs-, Verbrauchsmaterial Parzellen 371, 390, 475			1'000.00			
3111.11	Maschinen, Geräte und Fahrzeuge mit 2. KST Fahrzeuge	16'734.65		18'000.00		4'313.20	
3112.01	Dienstkleider	2'205.40		3'000.00		1'966.40	
3120.03	Abfallgebühren	140.50		20'000.00			
3132.01	Honorare externe Berater, Gutachter, Fachexperten etc.	7'186.25		14'000.00		5'895.65	
3134.01	Sachversicherungsprämien	6'548.45		8'000.00		7'065.75	
3137.01	Steuern und Abgaben	2'500.45		2'000.00		2'234.60	

Erfolgsrechnung nach Funktionen

1.1.2025 - 31.12.2025

Funktionale Gliederung		Rechnung 2025		Budget 2025		Rechnung 2024	
		Aufwand	Ertrag	Aufwand	Ertrag	Aufwand	Ertrag
3140.01	Unterhalt an Grundstücken	10'632.25		28'000.00		9'496.35	
3142.01	Unterhalt Wasserbau	9'425.25		14'000.00		6'094.50	
3149.01	Unterhalt übrige Sachanlagen	658.85		6'500.00			
3151.11	Unterhalt Apparate, Maschinen, Geräte, Fahrzeuge, Werkzeuge mit 2. KST Fahrzeuge	29'688.15		25'000.00		26'632.15	
3161.03	Mieten, Benützungskosten Parzellen 371, 390, 475	15'344.20		20'000.00		14'436.00	
3300.20	Planmässige Abschreibungen Wasserbau			3'500.00			
3300.60	Planmässige Abschreibungen Mobilien VV Allgemeiner Haushalt	12'418.10		12'500.00		12'418.10	
3634.01	Beiträge an öffentliche Unternehmungen	1'394.00		4'000.00		1'423.60	
4240.01	Benützungsgebühren und Dienstleistungen		5'317.40		4'500.00		
4260.02	Versicherungsleistungen						685.20
4631.01	Beiträge von Kanton		4'690.25		4'500.00		4'732.00
3422	Spielplätze	21'048.25		23'000.00		34'965.50	
3120.01	Elektrizität und Wasser			300.00		107.75	
3149.02	Unterhalt Spielplätze	19'148.25		21'500.00		34'357.75	
3160.01	Miete und Pacht Liegenschaften	1'900.00		1'200.00		500.00	
4	Gesundheit	18'486.15		23'960.00		15'770.95	
	Nettoaufwand		18'486.15		23'960.00		15'770.95
43	Gesundheit	18'486.15		23'960.00		15'770.95	
	Nettoaufwand		18'486.15		23'960.00		15'770.95
433	Schulgesundheitsdienst	18'486.15		23'960.00		15'770.95	
	Nettoaufwand		18'486.15		23'960.00		15'770.95
4330	Schulgesundheitsdienst	2'143.15		7'110.00		2'995.80	
3010.01	Löhne des Verwaltungs- und Betriebspersonals	2'137.85		6'500.00		2'770.00	
3050.01	AG-Beiträge AHV, IV, EO, ALV, Verwaltungskosten			440.00		179.00	
3053.01	AG-Beiträge an Unfallversicherungen	5.30		40.00		5.25	
3054.01	AG-Beiträge an Familienausgleichskasse			100.00		41.55	
3055.01	AG-Beiträge an Krankentaggeldversicherungen			30.00			
4331	Schulzahnpflege	16'343.00		16'850.00		12'775.15	
3010.01	Löhne des Verwaltungs- und Betriebspersonals	951.00		1'700.00		1'767.00	
3050.01	AG-Beiträge AHV, IV, EO, ALV, Verwaltungskosten			100.00		184.20	
3053.01	AG-Beiträge an Unfallversicherungen	9.25		10.00		5.40	

Erfolgsrechnung nach Funktionen

1.1.2025 - 31.12.2025

Funktionale Gliederung		Rechnung 2025		Budget 2025		Rechnung 2024	
		Aufwand	Ertrag	Aufwand	Ertrag	Aufwand	Ertrag
3054.01	AG-Beiträge an Familienausgleichskasse			30.00		42.75	
3055.01	AG-Beiträge an Krankentaggeldversicherungen	6.90		10.00		14.40	
3101.01	Betriebs-, Verbrauchsmaterial	222.65		1'500.00		76.30	
3132.04	Zahnkontrollen	14'200.10		12'000.00		10'685.10	
3637.10	Beiträge für normale Gebisse	953.10		1'000.00			
3637.11	Beiträge für anormale Gebisse			500.00			
5	Soziale Sicherheit	21'832'774.79	13'554'921.84	25'088'075.00	15'452'930.00	22'888'651.82	14'507'835.46
	Nettoaufwand		8'277'852.95		9'635'145.00		8'380'816.36
53	Alter + Hinterlassene	1'889'589.00	63'740.00	2'073'285.00	65'000.00	1'947'630.45	46'634.00
	Nettoaufwand		1'825'849.00		2'008'285.00		1'900'996.45
531	Alters- und Hinterlassenenversicherung AHV	330'716.20	63'740.00	348'285.00	65'000.00	314'743.65	46'634.00
	Nettoaufwand		266'976.20		283'285.00		268'109.65
5310	Alters- und Hinterlassenenversicherung AHV	330'716.20	63'740.00	348'285.00	65'000.00	314'743.65	46'634.00
3010.01	Löhne des Verwaltungs- und Betriebspersonals	206'640.90		205'000.00		187'358.15	
3050.01	AG-Beiträge AHV, IV, EO, ALV, Verwaltungskosten	13'352.10		13'735.00		12'095.30	
3052.01	AG-Beiträge an Pensionskassen	18'142.80		19'000.00		16'910.40	
3053.01	AG-Beiträge an Unfallversicherungen	1'397.65		1'250.00		1'077.30	
3054.01	AG-Beiträge an Familienausgleichskasse	3'098.75		3'300.00		2'806.70	
3055.01	AG-Beiträge an Krankentaggeldversicherungen	1'044.00		1'100.00		945.80	
3130.08	Mitglieder- und Verbandsbeiträge			100.00			
3132.01	Honorare externe Berater, Gutachter, Fachexperten etc.			3'000.00			
3930.01	Interne Verrechnung (0220)	78'160.00		79'600.00		73'150.00	
3930.03	Interne Verrechnung (5797)	8'880.00		22'200.00		20'400.00	
4611.01	Entschädigungen vom Kanton		28'098.00		36'000.00		34'644.00
4632.01	Beiträge von Gemeinden und Gemeindeverbänden		35'642.00		29'000.00		11'990.00
532	Ergänzungsleistungen AHV / IV	1'545'129.00		1'700'000.00		1'619'143.00	
	Nettoaufwand		1'545'129.00		1'700'000.00		1'619'143.00
5320	Ergänzungsleistungen AHV / IV	1'545'129.00		1'700'000.00		1'619'143.00	
3631.02	Gemeindeanteil Lastenausgleich Sozialversicherung EL	1'545'129.00		1'700'000.00		1'619'143.00	
533	Leistungen an Pensionierte	8'743.80		20'000.00		8'743.80	
	Nettoaufwand		8'743.80		20'000.00		8'743.80

Erfolgsrechnung nach Funktionen

1.1.2025 - 31.12.2025

Funktionale Gliederung		Rechnung 2025		Budget 2025		Rechnung 2024	
		Aufwand	Ertrag	Aufwand	Ertrag	Aufwand	Ertrag
5330	Leistungen an Pensionierte	8'743.80		20'000.00		8'743.80	
3062.01	Vom Gemeinwesen getragene Teuerungszulagen	8'743.80		20'000.00		8'743.80	
535	Leistungen an das Alter	5'000.00		5'000.00		5'000.00	
	Nettoaufwand		5'000.00		5'000.00		5'000.00
5350	Leistungen an das Alter	5'000.00		5'000.00		5'000.00	
3636.12	Verein für Altersfragen	5'000.00		5'000.00		5'000.00	
54	Familie und Jugend	2'665'155.60	1'701'841.42	2'765'760.00	1'432'000.00	2'747'638.94	1'719'913.03
	Nettoaufwand		963'314.18		1'333'760.00		1'027'725.91
541	Familienzulagen	32'844.00		35'000.00		24'005.00	
	Nettoaufwand		32'844.00		35'000.00		24'005.00
5410	Familienzulagen	32'844.00		35'000.00		24'005.00	
3631.03	Gemeindeanteil Lastenausgleich Familienzulagen Nichterwerbstätige	32'844.00		35'000.00		24'005.00	
543	Alimentenbevorschussung und -inkasso	750'857.75	361'281.30	742'790.00	407'000.00	692'087.84	413'255.47
	Nettoaufwand		389'576.45		335'790.00		278'832.37
5430	Alimentenbevorschussung und -inkasso	750'857.75	361'281.30	742'790.00	407'000.00	692'087.84	413'255.47
3010.01	Löhne des Verwaltungs- und Betriebspersonals	197'956.45		206'000.00		203'482.15	
3050.01	AG-Beiträge AHV, IV, EO, ALV, Verwaltungskosten	12'787.75		13'600.00		13'113.60	
3052.01	AG-Beiträge an Pensionskassen	17'284.20		18'000.00		17'348.40	
3053.01	AG-Beiträge an Unfallversicherungen	1'339.50		1'250.00		1'167.65	
3054.01	AG-Beiträge an Familienausgleichskasse	2'967.65		3'700.00		3'043.25	
3055.01	AG-Beiträge an Krankentaggeldversicherungen	1'000.20		1'250.00		1'025.30	
3130.08	Mitglieder- und Verbandsbeiträge	330.00		300.00		300.00	
3130.13	Inkassokosten Alimentenbevorschussungen	2'624.35		2'000.00		-546.51	
3132.01	Honorare externe Berater, Gutachter, Fachexperten etc.	1'412.65		3'000.00			
3637.06	Alimentenbevorschussungen	408'865.00		390'000.00		348'144.00	
3930.01	Interne Verrechnung (0220)	79'200.00		78'600.00		79'920.00	
3930.03	Interne Verrechnung (5797)	25'090.00		25'090.00		25'090.00	
4260.04	Rückerstattungen Alimentenbevorschussungen		168'520.15		220'000.00		206'283.02
4632.01	Beiträge von Gemeinden und Gemeindeverbänden		63'164.60		57'000.00		78'465.95
4632.03	Beiträge von Gemeinden gemäss LA Abgeltung für das Personal		129'596.55		130'000.00		128'506.50

Erfolgsrechnung nach Funktionen

1.1.2025 - 31.12.2025

Funktionale Gliederung		Rechnung 2025		Budget 2025		Rechnung 2024	
		Aufwand	Ertrag	Aufwand	Ertrag	Aufwand	Ertrag
544	Jugendschutz	441'254.00	60'573.00	493'670.00	87'000.00	425'128.15	57'920.00
	Nettoaufwand		380'681.00		406'670.00		367'208.15
5440	Jugendschutz allgemein	275.00		500.00		495.00	
3636.10	Pro Juventute (Elternbriefe)	275.00		500.00		495.00	
5444	Offene Kinder- und Jugendarbeit	419'346.55	58'773.00	465'160.00	84'000.00	400'942.00	54'920.00
3010.01	Löhne des Verwaltungs- und Betriebspersonals	226'194.65		245'000.00		207'561.30	
3010.03	Löhne Projektarbeit	11'764.05		21'000.00		11'822.40	
3050.01	AG-Beiträge AHV, IV, EO, ALV, Verwaltungskosten	14'968.35		17'000.00		14'179.00	
3050.09	Erwerbsersatz und Mutterschaftsentschädigung der Ausgleichskasse	-2'233.65					
3052.01	AG-Beiträge an Pensionskassen	16'341.70		16'720.00		14'517.90	
3053.01	AG-Beiträge an Unfallversicherungen	1'590.25		1'600.00		1'166.50	
3054.01	AG-Beiträge an Familienausgleichskasse	3'467.80		4'790.00		3'290.35	
3055.01	AG-Beiträge an Krankentaggeldversicherungen	958.15		1'200.00		903.50	
3090.01	Aus- und Weiterbildung des Personals	3'102.00		4'000.00		3'590.75	
3101.01	Betriebs-, Verbrauchsmaterial	2'012.45		3'000.00		2'578.75	
3102.01	Drucksachen, Publikationen	5'288.05		8'000.00		5'924.35	
3111.01	Maschinen, Geräte und Fahrzeuge			1'000.00			
3119.01	Übrige nicht aktivierbare Anlagen			3'000.00			
3120.01	Elektrizität und Wasser	5'040.00		6'000.00		5'040.00	
3130.08	Mitglieder- und Verbandsbeiträge	1'591.85		1'600.00		1'591.85	
3159.01	Unterhalt übrige mobile Anlagen			1'000.00			
3160.01	Miete und Pacht Liegenschaften	23'700.00		24'000.00		24'018.80	
3199.07	Projektarbeit	29'310.90		30'000.00		28'506.55	
3930.01	Interne Verrechnung (0220)	76'250.00		76'250.00		76'250.00	
4632.01	Beiträge von Gemeinden und Gemeindeverbänden		58'773.00		84'000.00		54'920.00
5445	Robinsonspielplatz	21'632.45	1'800.00	28'010.00	3'000.00	23'691.15	3'000.00
3010.04	Löhne Robinsonspielplatz	15'543.40		21'000.00		17'337.55	
3050.01	AG-Beiträge AHV, IV, EO, ALV, Verwaltungskosten	813.45		1'410.00		1'120.60	
3053.01	AG-Beiträge an Unfallversicherungen	94.40		100.00		78.65	
3054.01	AG-Beiträge an Familienausgleichskasse	188.70		380.00		260.15	
3055.01	AG-Beiträge an Krankentaggeldversicherungen	56.10		120.00		72.25	
3199.10	Betrieb Robinsonspielplatz	4'936.40		5'000.00		4'821.95	
4632.01	Beiträge von Gemeinden und Gemeindeverbänden		800.00		2'000.00		2'000.00
4636.01	Beiträge von privaten Organisationen ohne Erwerbszweck		1'000.00		1'000.00		1'000.00

Erfolgsrechnung nach Funktionen

1.1.2025 - 31.12.2025

Funktionale Gliederung		Rechnung 2025		Budget 2025		Rechnung 2024	
		Aufwand	Ertrag	Aufwand	Ertrag	Aufwand	Ertrag
545	Leistungen an Familien	1'440'199.85	1'279'987.12	1'494'300.00	938'000.00	1'606'417.95	1'248'737.56
	Nettoaufwand		160'212.73		556'300.00		357'680.39
5450	Leistungen an Familien allgemein		219'480.85				
4631.02	Finanzhilfe familienergänzende Kinderbetreuung		219'480.85				
5451	Kinderkrippen und Kinderhorte	492'063.30	299'293.15	569'300.00	198'000.00	592'100.05	427'091.00
3010.01	Löhne des Verwaltungs- und Betriebspersonals	305'575.65		350'000.00		379'942.60	
3010.02	Löhne Reinigungspersonal	16'103.85		12'000.00		17'844.45	
3050.01	AG-Beiträge AHV, IV, EO, ALV, Verwaltungskosten	20'217.40		24'300.00		25'319.00	
3052.01	AG-Beiträge an Pensionskassen	18'078.95		20'000.00		24'027.10	
3053.01	AG-Beiträge an Unfallversicherungen	2'283.70		2'200.00		2'555.60	
3054.01	AG-Beiträge an Familienausgleichskasse	4'692.40		6'500.00		5'875.70	
3055.01	AG-Beiträge an Krankentaggeldversicherungen	1'739.20		2'200.00		2'186.85	
3055.09	Taggelder von Krankentaggeldversicherung					-2'533.30	
3090.01	Aus- und Weiterbildung des Personals	5'464.05		5'000.00		3'331.90	
3091.01	Personalwerbung	544.00		250.00			
3100.01	Büromaterial			500.00			
3101.01	Betriebs-, Verbrauchsmaterial	1'958.95		4'000.00		2'383.33	
3102.01	Drucksachen, Publikationen			200.00			
3105.01	Lebensmittel	48'666.55		45'000.00		39'204.62	
3105.09	Erstattung Lebensmittel Personal	-3'490.30		-2'500.00		-5'115.00	
3111.01	Maschinen, Geräte und Fahrzeuge			1'000.00		406.00	
3119.01	Übrige nicht aktivierbare Anlagen			1'500.00			
3120.02	Heizmaterial	2'742.20		5'000.00		4'780.30	
3120.03	Abfallgebühren			300.00			
3120.11	Nebenkosten Elektrizität	1'728.00		3'000.00		2'117.20	
3120.12	Nebenkosten Wasser	591.00		1'000.00		787.30	
3120.13	Nebenkosten Abwasser	292.00		500.00		328.50	
3120.14	Nebenkosten Kehricht	168.00		400.00		406.80	
3130.02	Telefon- und Kommunikation	1'160.00		1'000.00		1'476.20	
3130.04	Portokosten			100.00		443.95	
3130.08	Mitglieder- und Verbandsbeiträge	884.00		1'000.00		875.00	
3132.01	Honorare externe Berater, Gutachter, Fachexperten etc.	1'418.80		5'000.00			
3134.01	Sachversicherungsprämien					764.55	
3144.01	Unterhalt Hochbauten, Gebäude	2'549.15		20'500.00		1'340.05	
3158.01	Unterhalt Software und Lizenzen (Service-Verträge, Up-Grades)	1'000.00		1'000.00			

Erfolgsrechnung nach Funktionen

1.1.2025 - 31.12.2025

Funktionale Gliederung		Rechnung 2025		Budget 2025		Rechnung 2024	
		Aufwand	Ertrag	Aufwand	Ertrag	Aufwand	Ertrag
3159.01	Unterhalt übrige mobile Anlagen	594.55		1'000.00		441.95	
3160.01	Miete und Pacht Liegenschaften	18'000.00		18'000.00		43'583.40	
3170.01	Reisekosten und Spesen	101.20		350.00		326.00	
3930.01	Interne Verrechnung (0220)	39'000.00		39'000.00		39'000.00	
4240.07	Elternbeiträge Betreuung		188'247.40		95'000.00		251'004.55
4260.03	Elternbeiträge Mahlzeiten		18'531.00		20'000.00		27'792.00
4612.03	Entschädigung Betreuungsgutscheine		92'514.75		83'000.00		148'294.45
5453	Abrechnung Betreuungsgutscheine eigene Kita	77'229.55	62'003.88	75'000.00	60'000.00	107'761.40	87'291.95
3637.20	Betreuungsgutscheine	77'229.55		75'000.00		107'761.40	
4611.21	Anteil Kanton für Betreuungsgutscheine		62'003.88		60'000.00		87'291.95
5454	Abrechnung Betreuungsgutscheine unabhängige Leistungserbringer	870'907.00	699'209.24	850'000.00	680'000.00	906'556.50	734'354.61
3637.20	Betreuungsgutscheine	870'907.00		850'000.00		906'556.50	
4611.21	Anteil Kanton für Betreuungsgutscheine		699'209.24		680'000.00		734'354.61
55	Arbeitslosigkeit	152'665.59		212'200.00		183'437.80	
	Nettoaufwand		152'665.59		212'200.00		183'437.80
559	Arbeitslosigkeit	152'665.59		212'200.00		183'437.80	
	Nettoaufwand		152'665.59		212'200.00		183'437.80
5590	Arbeitslosigkeit	152'665.59		212'200.00		183'437.80	
3636.13	Beschäftigungsprogramme	47'340.39		100'000.00		67'972.80	
3636.14	Motion Gfeller Betreuungskosten	105'325.20		112'200.00		115'464.00	
3650.40	Wertberichtigungen Beiteiligungen an öffentlichen Unternehmungen					1.00	
57	Sozialhilfe und Asylwesen	17'125'364.60	11'789'340.42	20'036'830.00	13'955'930.00	18'009'944.63	12'741'288.43
	Nettoaufwand		5'336'024.18		6'080'900.00		5'268'656.20
572	Wirtschaftliche Hilfe	9'144'953.35	4'620'048.59	11'644'000.00	3'850'000.00	10'265'952.73	4'346'408.73
	Nettoaufwand		4'524'904.76		7'794'000.00		5'919'544.00
5720	Gesetzliche wirtschaftliche Hilfe	9'144'953.35	4'620'048.59	11'644'000.00	3'850'000.00	10'265'952.73	4'346'408.73
3637.02	Unterstützungen wirtschaftliche Hilfe (inkl. KVG/VVG)	9'038'844.80		11'500'000.00		10'158'932.94	
3637.03	AHV-Mindestbeiträge (lastenausgleichsberechtigt)	68'365.50		110'000.00		91'543.74	
3637.04	Nicht lastenausgleichsberechtigte Kosten	12'976.05		13'000.00		6'282.55	

Erfolgsrechnung nach Funktionen

1.1.2025 - 31.12.2025

Funktionale Gliederung		Rechnung 2025		Budget 2025		Rechnung 2024	
		Aufwand	Ertrag	Aufwand	Ertrag	Aufwand	Ertrag
3637.05	Spezielle Kosten wirtschaftliche Hilfe	24'767.00		21'000.00		9'193.50	
4260.05	Erträge und Rückerstattungen mit Inkassoprivileg		106'521.93		150'000.00		159'895.85
4260.06	Übrige Erträge ohne Inkassoprivileg inkl. Prämienverbilligungen Krankenkassen		3'822'843.06		2'800'000.00		3'396'399.83
4611.05	Prämienverbilligungen über ASV abgerechnet (ohne Prämienverbilligungen von Krankenkassen)		690'683.60		900'000.00		790'113.05
579	Sozialhilfe	7'980'411.25	7'169'291.83	8'392'830.00	10'105'930.00	7'743'991.90	8'394'879.70
	Nettoaufwand		811'119.42				
	Nettoertrag			1'713'100.00		650'887.80	
5790	Sozialhilfe	15'917.40		17'500.00		15'917.40	
3636.15	Gemeinnütziger Frauenverein	15'917.40		17'500.00		15'917.40	
5796	Regionaler Sozialdienst	3'419'273.15	239'390.50	3'576'730.00	276'500.00	3'363'505.20	210'070.20
3010.01	Löhne des Verwaltungs- und Betriebspersonals	664'992.30		700'000.00		640'136.70	
3010.06	Löhne Sozialarbeitende	1'210'748.55		1'200'000.00		1'123'826.15	
3050.01	AG-Beiträge AHV, IV, EO, ALV, Verwaltungskosten	116'331.10		127'300.00		111'461.30	
3050.09	Erwerb ersatz und Mutterschaftsentschädigung der Ausgleichskasse	-36'620.30					
3052.01	AG-Beiträge an Pensionskassen	138'679.25		150'000.00		134'775.20	
3053.01	AG-Beiträge an Unfallversicherungen	12'325.85		11'400.00		10'087.80	
3053.09	Taggelder von Unfallversicherung	-26'377.30				-12'677.40	
3054.01	AG-Beiträge an Familienausgleichskasse	27'139.40		34'200.00		25'975.80	
3055.01	AG-Beiträge an Krankentaggeldversicherungen	8'806.75		8'550.00		8'342.95	
3055.09	Taggelder von Krankentaggeldversicherung	-5'027.85					
3130.03	Betriebskosten	-3'194.70		4'500.00		-3'505.70	
3130.08	Mitglieder- und Verbandsbeiträge	5'402.00		5'990.00		5'382.00	
3132.01	Honorare externe Berater, Gutachter, Fachexperten etc.	628.10		39'000.00		3'390.40	
3636.01	Beiträge an private Organisationen ohne Erwerbszweck	10'100.00		10'100.00		10'100.00	
3930.01	Interne Verrechnung (0220)	850'200.00		841'450.00		861'250.00	
3930.03	Interne Verrechnung (5797)	445'140.00		444'240.00		444'960.00	
4210.01	Gebühren für Amtshandlungen		3'436.00		5'500.00		3'328.00
4632.01	Beiträge von Gemeinden und Gemeindeverbänden		235'954.50		271'000.00		206'742.20
5797	Allgemeine Soziale Dienste	491'512.95	479'110.00	503'600.00	492'530.00	479'781.35	490'450.00
3010.01	Löhne des Verwaltungs- und Betriebspersonals	328'062.55		320'000.00		311'435.50	
3050.01	AG-Beiträge AHV, IV, EO, ALV, Verwaltungskosten	20'587.80		22'000.00		19'621.75	
3052.01	AG-Beiträge an Pensionskassen	31'196.75		32'000.00		29'999.30	

Erfolgsrechnung nach Funktionen

1.1.2025 - 31.12.2025

Funktionale Gliederung		Rechnung 2025		Budget 2025		Rechnung 2024	
		Aufwand	Ertrag	Aufwand	Ertrag	Aufwand	Ertrag
3053.01	AG-Beiträge an Unfallversicherungen	1'959.90		1'920.00		1'634.65	
3054.01	AG-Beiträge an Familienausgleichskasse	4'861.95		5'760.00		4'614.70	
3055.01	AG-Beiträge an Krankentaggeldversicherungen	1'339.55		1'920.00		1'275.45	
3090.01	Aus- und Weiterbildung des Personals	4'228.55		6'400.00		2'790.15	
3090.02	Aus- und Weiterbildung Behörden und Kommissionen	650.90		1'000.00		598.80	
3090.04	Aus- und Weiterbildung des Personals SD, KES und Alimente	20'025.00		34'000.00		29'211.05	
3930.01	Interne Verrechnung (0220)	78'600.00		78'600.00		78'600.00	
4240.01	Benützungsgebühren und Dienstleistungen				1'000.00		
4930.06	Interne Verrechnung (5796)		445'140.00		444'240.00		444'960.00
4930.11	Interne Verrechnung (5430)		25'090.00		25'090.00		25'090.00
4930.15	Interne Verrechnung (5310)		8'880.00		22'200.00		20'400.00
5799	Lastenausgleich Sozialhilfe	4'053'707.75	6'450'791.33	4'295'000.00	9'336'900.00	3'884'787.95	7'694'359.50
3611.03	Gemeindeanteil Lastenausgleich Sozialhilfe	4'053'707.75		4'295'000.00		3'884'787.95	
4611.11	Inkassoprovision		53'298.62		50'000.00		51'126.65
4611.12	Lastenausgleich "Motion Gfeller"		105'325.20		112'000.00		115'464.00
4611.15	Entschädigung vom Kanton (wirtschaftliche Hilfe und Alimente)		4'754'897.91		7'785'400.00		6'018'591.85
4611.16	Entschädigung vom Kanton (Abgeltung für das Personal SH)		1'122'090.60		987'500.00		1'110'558.00
4611.17	Entschädigung vom Kanton (Abgeltung für das Personal Alimente)		106'891.00		110'000.00		101'509.00
4611.19	Entschädigung vom Kanton (Jugendarbeit)		308'288.00		292'000.00		297'110.00
6	Verkehr und Nachrichtenübermittlung	2'584'179.40	1'006'908.18	2'771'665.00	856'725.00	2'549'443.45	686'594.42
	Nettoaufwand		1'577'271.22		1'914'940.00		1'862'849.03
61	Strassenverkehr	1'230'150.75	1'006'896.18	1'337'295.00	856'725.00	1'146'904.30	686'774.42
	Nettoaufwand		223'254.57		480'570.00		460'129.88
615	Gemeindestrassen	1'143'659.00	952'896.18	1'245'665.00	802'725.00	1'090'994.60	632'676.07
	Nettoaufwand		190'762.82		442'940.00		458'318.53
6150	Gemeindestrassen	835'276.80	254'499.60	1'049'190.00	201'600.00	899'529.15	39'834.65
3010.01	Löhne des Verwaltungs- und Betriebspersonals	346'150.10		449'350.00		373'177.70	
3050.01	AG-Beiträge AHV, IV, EO, ALV, Verwaltungskosten	20'737.70		29'000.00		23'217.65	
3050.09	Erwerb ersatz und Mutterschaftsentschädigung der Ausgleichskasse	-313.90				-5'382.05	

Erfolgsrechnung nach Funktionen

1.1.2025 - 31.12.2025

Funktionale Gliederung		Rechnung 2025		Budget 2025		Rechnung 2024	
		Aufwand	Ertrag	Aufwand	Ertrag	Aufwand	Ertrag
3052.01	AG-Beiträge an Pensionskassen	23'741.15		32'400.00		28'443.00	
3053.01	AG-Beiträge an Unfallversicherungen	4'763.35		8'260.00		6'680.25	
3053.09	Taggelder von Unfallversicherung	-3'630.90				-746.60	
3054.01	AG-Beiträge an Familienausgleichskasse	4'812.55		3'560.00		5'388.10	
3055.01	AG-Beiträge an Krankentaggeldversicherungen	1'108.80		1'570.00		1'234.65	
3055.09	Taggelder von Krankentaggeldversicherung	-23'171.70				-14'190.20	
3101.01	Betriebs-, Verbrauchsmaterial	9'923.45		16'000.00		6'925.90	
3101.02	Treibstoffe	7'033.30		8'500.00		2'032.90	
3101.04	Signale Strassen und Parkplätze	46'717.85		10'000.00		16'771.05	
3111.11	Maschinen, Geräte und Fahrzeuge mit 2. KST Fahrzeuge	6'080.55		15'500.00		2'170.55	
3112.01	Dienstkleider	1'407.65		1'500.00		4'964.80	
3119.01	Übrige nicht aktivierbare Anlagen	-3'829.15				3'829.15	
3120.04	Strassenbeleuchtung Elektrizität	120'606.35		112'000.00		129'770.50	
3130.01	Dienstleistungen Dritter			12'000.00		4'878.05	
3132.01	Honorare externe Berater, Gutachter, Fachexperten etc.	10'265.35		32'500.00		77'203.00	
3134.01	Sachversicherungsprämien	4'145.25		3'300.00		4'296.40	
3137.01	Steuern und Abgaben	2'710.35		2'900.00		2'948.55	
3141.01	Unterhalt Strassen / Verkehrswege	52'394.35		30'000.00		96'188.80	
3141.02	Strassenmarkierungen			5'000.00		6'161.50	
3141.03	Schneeräumung			13'000.00		648.60	
3141.04	Markierungen Strassen und Parkplätze	3'393.25					
3141.05	Unterhalt Strassenbeleuchtung	78'442.15		80'000.00		39'821.70	
3151.11	Unterhalt Apparate, Maschinen, Geräte, Fahrzeuge, Werkzeuge mit 2. KST Fahrzeuge	11'457.40		10'000.00		719.75	
3300.10	Planmässige Abschreibungen Strassen / Verkehrswege VV	73'674.30		136'200.00		45'718.25	
3300.60	Planmässige Abschreibungen Mobilien VV Allgemeiner Haushalt	20'657.25		20'650.00		20'657.25	
3320.90	Planmässige Abschreibungen übrige immaterielle Anlagen VV Allgemeiner Haushalt	16'000.00		16'000.00		15'999.95	
4240.01	Benützungsgebühren und Dienstleistungen		153'162.40		125'000.00		6'672.50
4310.01	Aktivierbare Eigenleistungen auf Sachanlagen (IR)		25'000.00				
4612.12	Interne Verrechnung (7201)		58'000.00		66'000.00		9'000.00
4631.01	Beiträge von Kanton		18'337.20		10'600.00		24'162.15
6155	Parkplätze	308'382.20	698'396.58	196'475.00	601'125.00	191'465.45	592'841.42
3101.01	Betriebs-, Verbrauchsmaterial	192.80				3'326.75	
3101.05	Parkuhren	39'822.20		25'000.00		20'473.20	
3120.01	Elektrizität und Wasser	293.15		250.00		267.00	
3120.61	Elektrizität Ladestationen	24'240.90		16'250.00		14'222.05	

Erfolgsrechnung nach Funktionen

1.1.2025 - 31.12.2025

Funktionale Gliederung		Rechnung 2025		Budget 2025		Rechnung 2024	
		Aufwand	Ertrag	Aufwand	Ertrag	Aufwand	Ertrag
3130.02	Telefon- und Kommunikation	1'067.60		1'000.00		1'111.80	
3132.01	Honorare externe Berater, Gutachter, Fachexperten etc.	161'392.20		98'500.00		97'064.05	
3134.01	Sachversicherungsprämien	1'742.50		1'750.00		1'743.10	
3141.04	Markierungen Strassen und Parkplätze	748.05		2'000.00		3'742.15	
3149.61	Unterhalt Ladestationen	62.75		900.00		698.30	
3300.90	Planmässige Abschreibungen übrige Sachanlagen VV Allgemeiner Haushalt	34'688.05		36'700.00		34'688.05	
3893.01	Einlagen in Vorfinanzierungen des EK	31'132.00		1'125.00		1'129.00	
3930.01	Interne Verrechnung (0220)	13'000.00		13'000.00		13'000.00	
4200.01	Ersatzabgaben zu Gunsten SF Parkplatz-Ersatzabgaben		30'000.00				
4240.02	Parkbewilligungen Schalter		63'284.00		60'000.00		70'354.00
4240.03	Parkbewilligungen und Parkgebühren Digitalparking		303'929.32		300'000.00		297'016.59
4240.31	Parkgebühren Bar		56'766.85		90'000.00		63'021.10
4240.61	Energieverkauf Ladestationen		43'572.21				22'971.58
4260.02	Versicherungsleistungen		11'490.70				738.85
4270.01	Bussen		114'255.90		150'000.00		137'610.30
4893.01	Entnahmen aus Vorfinanzierungen des EK		73'965.60				
4940.01	Interne Verrechnung von kalkulatorischen Zinsen und Finanzaufwand		1'132.00		1'125.00		1'129.00
619	Strassen, übriges	86'491.75	54'000.00	91'630.00	54'000.00	55'909.70	54'098.35
	Nettoaufwand		32'491.75		37'630.00		1'811.35
6191	Werkhof	86'491.75	54'000.00	91'630.00	54'000.00	55'909.70	54'098.35
3010.01	Löhne des Verwaltungs- und Betriebspersonals	5'772.05		5'070.00		5'393.50	
3050.01	AG-Beiträge AHV, IV, EO, ALV, Verwaltungskosten	345.80		300.00		335.55	
3050.09	Erwerbsersatz und Mutterschaftsentschädigung der Ausgleichskasse	-5.25				-77.80	
3052.01	AG-Beiträge an Pensionskassen	395.90		370.00		411.10	
3053.01	AG-Beiträge an Unfallversicherungen	79.45		100.00		96.55	
3053.09	Taggelder von Unfallversicherung	-60.55				-10.80	
3054.01	AG-Beiträge an Familienausgleichskasse	80.25		70.00		77.85	
3055.01	AG-Beiträge an Krankentaggeldversicherungen	18.50		20.00		17.85	
3055.09	Taggelder von Krankentaggeldversicherung	-386.40				-205.10	
3099.01	Übriger Personalaufwand	107.05				108.20	
3101.01	Betriebs-, Verbrauchsmaterial	5'645.60		5'000.00		5'918.70	
3101.02	Treibstoffe	811.25		2'000.00		1'529.45	
3111.11	Maschinen, Geräte und Fahrzeuge mit 2. KST Fahrzeuge	9'900.00		10'000.00		3'824.55	
3120.02	Heizmaterial	1'857.25		3'200.00		1'973.15	

Erfolgsrechnung nach Funktionen

1.1.2025 - 31.12.2025

Funktionale Gliederung		Rechnung 2025		Budget 2025		Rechnung 2024	
		Aufwand	Ertrag	Aufwand	Ertrag	Aufwand	Ertrag
3120.11	Nebenkosten Elektrizität	7'121.50		4'000.00		6'865.00	
3120.12	Nebenkosten Wasser	2'948.60		1'800.00		2'737.05	
3120.13	Nebenkosten Abwasser	3'761.90		1'700.00		1'319.05	
3120.14	Nebenkosten Kehricht	1'405.30		1'500.00		1'755.00	
3130.02	Telefon- und Kommunikation	1'030.95		1'000.00		872.50	
3134.01	Sachversicherungsprämien	4'591.70		4'700.00		4'940.90	
3137.01	Steuern und Abgaben	731.95		600.00		612.45	
3144.01	Unterhalt Hochbauten, Gebäude	18'415.40		15'000.00		6'432.35	
3151.11	Unterhalt Apparate, Maschinen, Geräte, Fahrzeuge, Werkzeuge mit 2. KST Fahrzeuge	13'958.45		15'000.00		10'982.65	
3320.90	Planmässige Abschreibungen übrige immaterielle Anlagen VV Allgemeiner Haushalt	7'965.10		20'200.00			
4250.01	Verkäufe						98.35
4930.14	Interne Verrechnung (3290)		54'000.00		54'000.00		54'000.00
62	Öffentlicher Verkehr	1'346'500.65	12.00	1'427'170.00		1'395'172.15	-180.00
	Nettoaufwand		1'346'488.65		1'427'170.00		1'395'352.15
623	Agglomerationsverkehr	25'346.65		42'170.00		24'898.85	
	Nettoaufwand		25'346.65		42'170.00		24'898.85
6230	Agglomerationsverkehr	25'346.65		42'170.00		24'898.85	
3134.01	Sachversicherungsprämien	167.20		170.00		169.65	
3144.01	Unterhalt Hochbauten, Gebäude			5'000.00			
3300.10	Planmässige Abschreibungen Strassen / Verkehrswege VV	25'179.45		24'000.00		24'729.20	
3300.40	Planmässige Abschreibungen Hochbauten VV Allgemeiner Haushalt			13'000.00			
629	Öffentlicher Verkehr	1'321'154.00	12.00	1'385'000.00		1'370'273.30	-180.00
	Nettoaufwand		1'321'142.00		1'385'000.00		1'370'453.30
6290	Öffentlicher Verkehr		12.00				-180.00
4250.03	Generalabonnemente SBB		12.00				-180.00
6291	Gemeindeanteil Öffentlicher Verkehr	1'321'154.00		1'385'000.00		1'370'273.30	
3631.04	Gemeindeanteil Lastenausgleich Öffentlicher Verkehr	1'321'154.00		1'385'000.00		1'370'273.30	
63	Verkehr, übrige	7'528.00		7'200.00		7'367.00	
	Nettoaufwand		7'528.00		7'200.00		7'367.00

Erfolgsrechnung nach Funktionen

1.1.2025 - 31.12.2025

Funktionale Gliederung		Rechnung 2025		Budget 2025		Rechnung 2024	
		Aufwand	Ertrag	Aufwand	Ertrag	Aufwand	Ertrag
634	Verkehrsplanung allgemein	7'528.00		7'200.00		7'367.00	
	Nettoaufwand		7'528.00		7'200.00		7'367.00
6340	Verkehrsplanung allgemein	7'528.00		7'200.00		7'367.00	
3634.03	Regionale Verkehrskonferenz Biel-Seeland-Berner Jura	7'528.00		7'200.00		7'367.00	
7	Umweltschutz und Raumordnung	3'208'066.00	2'615'146.25	3'336'535.00	2'599'630.00	3'136'316.86	2'492'318.12
	Nettoaufwand		592'919.75		736'905.00		643'998.74
72	Abwasserentsorgung	1'669'732.65	1'669'732.65	1'779'760.00	1'779'760.00	1'619'036.91	1'619'036.91
720	Abwasserentsorgung	1'669'732.65	1'669'732.65	1'779'760.00	1'779'760.00	1'619'036.91	1'619'036.91
7201	Abwasserentsorgung [Gemeindebetrieb]	1'669'732.65	1'669'732.65	1'779'760.00	1'779'760.00	1'619'036.91	1'619'036.91
3010.01	Löhne des Verwaltungs- und Betriebspersonals	161'868.35		180'000.00		98'127.35	
3050.01	AG-Beiträge AHV, IV, EO, ALV, Verwaltungskosten	9'985.80		11'500.00		6'224.95	
3050.09	Erwerb ersatz und Mutterschaftsentschädigung der Ausgleichskasse	-78.90				-196.80	
3052.01	AG-Beiträge an Pensionskassen	11'261.55		13'000.00		6'177.80	
3053.01	AG-Beiträge an Unfallversicherungen	1'695.90		2'300.00		723.35	
3053.09	Taggelder von Unfallversicherung	-912.40				-27.30	
3054.01	AG-Beiträge an Familienausgleichskasse	2'318.30		2'700.00		1'450.95	
3055.01	AG-Beiträge an Krankentaggeldversicherungen	592.45		690.00		385.60	
3055.09	Taggelder von Krankentaggeldversicherung	-5'822.90				-518.90	
3101.01	Betriebs-, Verbrauchsmaterial	640.00		5'000.00		292.82	
3101.02	Treibstoffe	894.80		1'300.00		1'635.82	
3111.11	Maschinen, Geräte und Fahrzeuge mit 2. KST Fahrzeuge	7'925.55		15'000.00			
3111.72	Werkzeuge & Geräte mit 2. KST Pumpwerke			5'000.00		769.75	
3112.01	Dienstkleider	1'815.85		2'000.00		1'587.65	
3119.01	Übrige nicht aktivierbare Anlagen			1'000.00			
3120.72	Elektrizität und Wasser mit 2. KST Pumpwerke	23'366.50		16'000.00		24'590.83	
3130.08	Mitglieder- und Verbandsbeiträge	600.00		950.00		600.00	
3132.72	Dienstleistungen und Honorare mit 2. KST Pumpwerke	82'135.45		135'000.00		96'943.88	
3134.01	Sachversicherungsprämien	3'392.70		3'500.00		3'613.15	
3137.01	Steuern und Abgaben	2'045.25		10'900.00		2'165.25	
3143.01	Unterhalt übrige Tiefbauten	65'366.50		70'000.00		77'176.43	
3151.11	Unterhalt Apparate, Maschinen, Geräte, Fahrzeuge, Werkzeuge mit 2. KST Fahrzeuge	7'187.45		26'000.00		12'967.20	

Erfolgsrechnung nach Funktionen

1.1.2025 - 31.12.2025

Funktionale Gliederung		Rechnung 2025		Budget 2025		Rechnung 2024	
		Aufwand	Ertrag	Aufwand	Ertrag	Aufwand	Ertrag
3151.72	Unterhalt Apparate, Maschinen, Geräte, Fahrzeuge, Werkzeuge mit 2. KST Pumpwerke	10'032.15		15'000.00		26'930.50	
3300.32	Planmässige Abschreibungen übrige Tiefbauten VV Abwasserentsorgung	52'422.72		64'000.00		26'260.30	
3320.92	Planmässige Abschreibungen übrige immaterielle Anlagen VV Abwasserentsorgung			66'000.00			
3510.12	Einlagen in Spezialfinanzierung Werterhalt	356'320.00		387'420.00		353'320.00	
3510.52	Einlagen in Spezialfinanzierung Werterhalt (Anschlussgebühren)	31'100.00		10'000.00		34'100.00	
3612.14	Interne Verrechnung (0220)	36'000.00		39'000.00		41'000.00	
3612.15	Interne Verrechnung (6150)	58'000.00		66'000.00		9'000.00	
3632.03	Betriebsbeiträge Abwasserentsorgung	100'775.55		122'500.00		102'894.26	
3634.04	Betriebsbeiträge ARA	586'656.00		508'000.00		504'909.02	
4240.01	Benützungsgebühren und Dienstleistungen		1'495'099.73		1'460'000.00		1'452'312.43
4240.52	Anschlussgebühren Abwasserentsorgung		31'100.00		10'000.00		34'100.00
4409.02	Verrechnete Zinsen Abwasserentsorgung (9610)		7'786.00		11'500.00		9'636.00
4510.12	Entnahmen aus Spezialfinanzierung Werterhalt		135'746.92		130'000.00		122'988.48
9010.01	Abschluss Spezialfinanzierungen im EK, Ertragsüberschuss	62'148.03				185'933.05	
9011.01	Abschluss Spezialfinanzierungen im EK, Aufwandüberschuss				168'260.00		
73	Abfall	704'540.15	704'540.15	674'870.00	674'870.00	677'470.86	677'470.86
730	Abfall	704'540.15	704'540.15	674'870.00	674'870.00	677'470.86	677'470.86
7301	Abfall [Gemeindebetrieb]	704'540.15	704'540.15	674'870.00	674'870.00	677'470.86	677'470.86
3010.01	Löhne des Verwaltungs- und Betriebspersonals	145'450.30		137'940.00		131'172.05	
3050.01	AG-Beiträge AHV, IV, EO, ALV, Verwaltungskosten	8'816.00		8'890.00		8'206.85	
3050.09	Erwerbsersatz und Mutterschaftsentschädigung der Ausgleichskasse	-109.90				-1'509.05	
3052.01	AG-Beiträge an Pensionskassen	10'174.40		9'930.00		9'645.85	
3053.01	AG-Beiträge an Unfallversicherungen	1'829.05		2'200.00		2'024.75	
3053.09	Taggelder von Unfallversicherung	-1'270.85				-209.35	
3054.01	AG-Beiträge an Familienausgleichskasse	2'046.15		2'090.00		1'906.40	
3055.01	AG-Beiträge an Krankentaggeldversicherungen	500.15		520.00		461.70	
3055.09	Taggelder von Krankentaggeldversicherung	-8'110.30				-3'978.75	
3101.01	Betriebs-, Verbrauchsmaterial	6'733.90		8'000.00		7'969.03	
3101.02	Treibstoffe	1'057.60		2'000.00		1'885.96	
3102.01	Drucksachen, Publikationen	4'592.35		13'000.00		6'227.55	

Erfolgsrechnung nach Funktionen

1.1.2025 - 31.12.2025

Funktionale Gliederung		Rechnung 2025		Budget 2025		Rechnung 2024	
		Aufwand	Ertrag	Aufwand	Ertrag	Aufwand	Ertrag
3111.11	Maschinen, Geräte und Fahrzeuge mit 2. KST Fahrzeuge	26'258.50		28'500.00		13'324.90	
3112.01	Dienstkleider	1'174.35		1'400.00		1'820.79	
3119.01	Übrige nicht aktivierbare Anlagen			5'000.00			
3130.15	Vignetteneinkauf	24'792.87		40'000.00		32'149.84	
3132.73	Dienstleistungen mit 2. KST Abfall	442'655.98		390'000.00		442'243.73	
3134.01	Sachversicherungsprämien	1'405.85		1'400.00		1'561.55	
3137.01	Steuern und Abgaben	698.70		1'000.00		698.70	
3151.11	Unterhalt Apparate, Maschinen, Geräte, Fahrzeuge, Werkzeuge mit 2. KST Fahrzeuge	14'845.05		6'000.00		3'541.16	
3612.14	Interne Verrechnung (0220)	21'000.00		13'000.00		13'000.00	
3632.04	Beitrag an Tierkörpersammelstelle			4'000.00		5'327.20	
4240.01	Benützungsgebühren und Dienstleistungen		511'045.23		500'000.00		509'916.52
4240.13	Vignettenverkauf		26'254.30		40'000.00		36'569.30
4250.05	Verkauf Abfall Container				500.00		60.00
4260.73	Rückerstattungen mit 2. KST Abfall		33'956.47		30'000.00		26'146.07
4409.03	Verrechnete Zinsen Abfall (9610)		238.00		340.00		467.00
4612.23	Interne Verrechnung (7792)		13'000.00		13'000.00		13'000.00
9011.01	Abschluss Spezialfinanzierungen im EK, Aufwandüberschuss		120'046.15		91'030.00		91'311.97
74	Verbauungen	68'095.00		78'000.00		94'000.00	
	Nettoaufwand		68'095.00		78'000.00		94'000.00
741	Gewässerverbauungen	68'095.00		78'000.00		94'000.00	
	Nettoaufwand		68'095.00		78'000.00		94'000.00
7410	Gewässerverbauungen	68'095.00		78'000.00		94'000.00	
3631.01	Beiträge an Kantone und Konkordate	68'095.00		78'000.00		94'000.00	
76	Bekämpfung von Umweltverschmutzung	259'807.95	215'749.60	164'800.00	120'000.00	213'717.80	173'927.00
	Nettoaufwand		44'058.35		44'800.00		39'790.80
769	Bekämpfung von Umweltverschmutzung	259'807.95	215'749.60	164'800.00	120'000.00	213'717.80	173'927.00
	Nettoaufwand		44'058.35		44'800.00		39'790.80
7690	Bekämpfung von Umweltverschmutzung	259'807.95	215'749.60	164'800.00	120'000.00	213'717.80	173'927.00
3130.08	Mitglieder- und Verbandsbeiträge	4'614.80		4'800.00		4'464.80	
3132.01	Honorare externe Berater, Gutachter, Fachexperten etc.	21'263.25		20'000.00		14'214.70	
3199.11	Anlässe, Massnahmen Energiestadt	18'180.30		20'000.00		21'111.30	

Erfolgsrechnung nach Funktionen

1.1.2025 - 31.12.2025

Funktionale Gliederung		Rechnung 2025		Budget 2025		Rechnung 2024	
		Aufwand	Ertrag	Aufwand	Ertrag	Aufwand	Ertrag
3637.13	Beiträge aus SF Förderung von Anstrengungen in den Bereichen Energieeffizienz und Klimaschutz	215'749.60		120'000.00		173'927.00	
4893.01	Entnahmen aus Vorfinanzierungen des EK		215'749.60		120'000.00		173'927.00
77	Übriger Umweltschutz	248'662.20	25'123.85	329'605.00	25'000.00	289'539.74	21'883.35
	Nettoaufwand		223'538.35		304'605.00		267'656.39
771	Friedhof und Bestattung	176'998.45		239'000.00		207'333.44	
	Nettoaufwand		176'998.45		239'000.00		207'333.44
7716	Regionale Friedhoforganisation	176'998.45		239'000.00		207'333.44	
3632.01	Beiträge an Gemeinden und Gemeindeverbände	176'998.45		239'000.00		207'333.44	
779	Umweltschutz	71'663.75	25'123.85	90'605.00	25'000.00	82'206.30	21'883.35
	Nettoaufwand		46'539.90		65'605.00		60'322.95
7790	Umweltschutz	254.35		10'000.00		2'792.70	
3102.01	Drucksachen, Publikationen	254.35		10'000.00		2'792.70	
7791	Öffentliche Toilettenanlagen	51'810.30		51'105.00		60'194.10	533.35
3010.01	Löhne des Verwaltungs- und Betriebspersonals	11'544.10		10'140.00		10'787.05	
3050.01	AG-Beiträge AHV, IV, EO, ALV, Verwaltungskosten	691.60		630.00		671.15	
3050.09	Erwerb ersatz und Mutterschaftsentschädigung der Ausgleichskasse	-10.45				-155.55	
3052.01	AG-Beiträge an Pensionskassen	791.75		740.00		822.15	
3053.01	AG-Beiträge an Unfallversicherungen	158.85		190.00		193.10	
3053.09	Taggelder von Unfallversicherung	-121.10				-21.60	
3054.01	AG-Beiträge an Familienausgleichskasse	160.50		150.00		155.75	
3055.01	AG-Beiträge an Krankentaggeldversicherungen	37.00		35.00		35.70	
3055.09	Taggelder von Krankentaggeldversicherung	-772.80				-410.20	
3101.01	Betriebs-, Verbrauchsmaterial			1'000.00			
3134.01	Sachversicherungsprämien	220.60		220.00		222.95	
3144.01	Unterhalt Hochbauten, Gebäude	39'110.25		38'000.00		47'893.60	
4260.02	Versicherungsleistungen						533.35
7792	Hundetoiletten	19'599.10	25'123.85	29'500.00	25'000.00	19'219.50	21'350.00
3101.01	Betriebs-, Verbrauchsmaterial	3'599.10		7'500.00		3'219.50	
3119.01	Übrige nicht aktivierbare Anlagen			6'000.00			
3612.16	Interne Verrechnung (7301)	13'000.00		13'000.00		13'000.00	

Erfolgsrechnung nach Funktionen

1.1.2025 - 31.12.2025

Funktionale Gliederung		Rechnung 2025		Budget 2025		Rechnung 2024	
		Aufwand	Ertrag	Aufwand	Ertrag	Aufwand	Ertrag
3930.01	Interne Verrechnung (0220)	3'000.00		3'000.00		3'000.00	
4033.01	Hundetaxe		25'123.85		25'000.00		21'350.00
79	Raumordnung	257'228.05		309'500.00		242'551.55	
	Nettoaufwand		257'228.05		309'500.00		242'551.55
790	Raumordnung	257'228.05		309'500.00		242'551.55	
	Nettoaufwand		257'228.05		309'500.00		242'551.55
7900	Raumordnung allgemein	221'543.05		274'500.00		207'060.55	
3102.01	Drucksachen, Publikationen	2'330.25		2'200.00		1'136.90	
3130.08	Mitglieder- und Verbandsbeiträge	2'560.00		2'300.00		480.00	
3132.01	Honorare externe Berater, Gutachter, Fachexperten etc.	41'514.00		45'000.00		84'953.80	
3132.05	Fachausschuss	28'757.50		26'000.00		20'619.10	
3320.10	Planmässige Abschreibungen Lizenzen, Nutzungsrechte, Markenrechte VV	1'513.15					
3320.90	Planmässige Abschreibungen übrige immaterielle Anlagen VV Allgemeiner Haushalt	144'868.15		199'000.00		99'870.75	
7907	Regionalkonferenzen	35'685.00		35'000.00		35'491.00	
3636.01	Beiträge an private Organisationen ohne Erwerbszweck	35'685.00		35'000.00		35'491.00	
8	Volkswirtschaft	6'311'342.39	7'714'174.27	5'344'080.00	7'162'900.00	6'723'360.03	8'229'899.54
	Nettoertrag	1'402'831.88		1'818'820.00		1'506'539.51	
87	Brennstoffe und Energie	6'311'342.39	7'714'174.27	5'344'080.00	7'162'900.00	6'723'360.03	8'229'899.54
	Nettoertrag	1'402'831.88		1'818'820.00		1'506'539.51	
871	Elektrizität	5'511'342.39	7'714'174.27	5'344'080.00	7'162'900.00	6'473'360.03	8'229'899.54
	Nettoertrag	2'202'831.88		1'818'820.00		1'756'539.51	
8710	Elektrizität allgemein	5'511'342.39	7'714'174.27	5'344'080.00	7'162'900.00	6'473'360.03	8'229'899.54
3010.01	Löhne des Verwaltungs- und Betriebspersonals	15'708.35		20'000.00		43'678.20	
3050.01	AG-Beiträge AHV, IV, EO, ALV, Verwaltungskosten	994.50		1'500.00		2'750.25	
3052.01	AG-Beiträge an Pensionskassen	910.80		1'500.00		959.00	
3053.01	AG-Beiträge an Unfallversicherungen	104.55		120.00		246.50	
3054.01	AG-Beiträge an Familienausgleichskasse	230.75		360.00		650.50	
3055.01	AG-Beiträge an Krankentaggeldversicherungen	58.15		100.00		151.95	
3090.01	Aus- und Weiterbildung des Personals			500.00		713.45	

Erfolgsrechnung nach Funktionen

1.1.2025 - 31.12.2025

Funktionale Gliederung		Rechnung 2025		Budget 2025		Rechnung 2024	
		Aufwand	Ertrag	Aufwand	Ertrag	Aufwand	Ertrag
3101.01	Betriebs-, Verbrauchsmaterial	292.90		500.00			
3101.11	Netznutzungsentgelt Vorlieferanten	816'772.50		765'000.00		769'419.69	
3101.12	Energieankauf	3'002'955.90		2'800'000.00		3'671'515.19	
3101.13	Energie-Rücklieferung aus Solaranlagen	110'797.30		75'000.00		132'413.00	
3101.14	Energieankauf HKN	52'810.00		70'000.00		47'349.99	
3101.21	Systemdienstleistungen	167'273.25		178'000.00		438'189.47	
3101.22	Aufwand Netzzuschlag (EnG)	528'928.08		526'000.00		489'452.30	
3102.01	Drucksachen, Publikationen	14'045.20		19'000.00		14'013.92	
3103.01	Fachliteratur, Zeitschriften			500.00			
3111.01	Maschinen, Geräte und Fahrzeuge			4'000.00		288.00	
3111.02	Messapparate	2'358.39		70'000.00		16'891.00	
3130.02	Telefon- und Kommunikation			500.00			
3130.08	Mitglieder- und Verbandsbeiträge	2'350.00		2'500.00		2'375.00	
3132.01	Honorare externe Berater, Gutachter, Fachexperten etc.	120'122.05		125'000.00		117'936.13	
3132.06	Dienstleistungen Verwaltung Elektrizität	167'364.90		190'000.00		169'515.46	
3132.07	Dienstleistungen Betrieb Elektrizität	20'240.00		25'000.00		21'239.98	
3132.08	Hausinstallationskontrollen	20'999.30		15'000.00		27'867.10	
3134.01	Sachversicherungsprämien	5'527.80		5'300.00		5'603.85	
3137.01	Steuern und Abgaben	1'784.95		2'300.00		1'785.00	
3143.02	Unterhalt Leitungsnetz, 0.4 kV (NE 7)	98'307.70		95'000.00		98'054.97	
3143.03	Unterhalt Leitungsnetz, 16 kV (NE 5)	750.90		65'000.00		1'500.00	
3144.40	Unterhalt Trafostationen (NE 6)	13'909.05		20'000.00		53'480.50	
3151.02	Unterhalt Zähler/Messwesen	24'272.45		50'000.00		57'215.40	
3151.03	Unterhalt Rundsteueranlage	1'500.00		4'000.00		3'000.02	
3160.01	Miete und Pacht Liegenschaften			12'000.00			
3170.01	Reisekosten und Spesen	583.85		1'000.00		552.60	
3181.01	Tatsächliche Forderungsverluste	7'164.80		5'000.00		9'582.39	
3199.05	Repräsentationskosten	2'000.00		5'000.00		2'000.00	
3300.34	Planmässige Abschreibungen übrige Tiefbauten VV Elektrizität	68'286.08		57'200.00		38'249.58	
3300.44	Planmässige Abschreibungen Hochbauten VV Elektrizität	40'251.24		40'000.00		15'098.95	
3300.94	Planmässige Abschreibungen übrige Sachanlagen VV Elektrizität	8'866.35		9'000.00		8'866.40	
3320.94	Planmässige Abschreibungen übrige immaterielle Anlagen VV Elektrizität	83'745.35		8'200.00		18'940.35	
3409.04	Verrechnete Zinsen Elektrizität	101'075.00		65'000.00		58'710.00	
3612.14	Interne Verrechnung (0220)	8'000.00		10'000.00		23'000.00	
3893.02	Einlage in SF Förderung von Anstrengungen in den Bereichen Energieeffizienz und Klimaschutz					110'103.94	

Erfolgsrechnung nach Funktionen

1.1.2025 - 31.12.2025

Funktionale Gliederung		Rechnung 2025		Budget 2025		Rechnung 2024	
		Aufwand	Ertrag	Aufwand	Ertrag	Aufwand	Ertrag
4240.01	Benützungsgebühren und Dienstleistungen		21'852.00		12'000.00		32'933.30
4240.15	Netznutzungsentgelt NE 5		337'192.50		260'000.00		299'919.34
4240.16	Netznutzungsentgelt NE 7		1'726'664.52		1'730'000.00		1'524'895.40
4240.17	Abgaben an das Gemeinwesen		825'785.12		776'000.00		858'810.80
4240.18	Energieverkauf Grundversorgung NE 5 & 7		3'149'463.68		2'850'000.00		3'177'320.88
4240.21	Systemdienstleistungen		202'144.02		178'000.00		432'579.54
4240.22	Ertrag Netzzuschlag (EnG)		558'555.24		526'000.00		525'911.33
4240.23	Energieverkauf Marktversorgung NE 5 & 7		663'506.87		700'000.00		1'005'691.62
4240.54	Hausanschlussgebühren und Netzerweiterungen		22'861.30		10'000.00		283'446.00
4250.04	Verkauf alte Kupferkabel				1'500.00		2'236.05
4612.15	Interne Verrechnung (3290)		5'000.00		5'000.00		5'000.00
4893.01	Entnahmen aus Vorfinanzierungen des EK		201'149.02		114'400.00		81'155.28
873	Nichtelektrische Energie	800'000.00				250'000.00	
	Nettoaufwand		800'000.00				250'000.00
8730	Nicht elektrische Energie allgemein	800'000.00				250'000.00	
3650.40	Wertberichtigungen Beiteiligungen an öffentlichen Unternehmungen	800'000.00				250'000.00	
9	Finanzen und Steuern	3'806'441.18	24'085'891.68	4'452'405.00	26'860'841.00	5'767'332.37	25'412'173.19
	Nettoertrag	20'279'450.50		22'408'436.00		19'644'840.82	
91	Steuern	-288'119.97	19'365'687.15	440'000.00	18'278'500.00	1'434'469.81	21'152'108.70
	Nettoertrag	19'653'807.12		17'838'500.00		19'717'638.89	
910	Steuern	-288'119.97	19'365'687.15	440'000.00	18'278'500.00	1'434'469.81	21'152'108.70
	Nettoertrag	19'653'807.12		17'838'500.00		19'717'638.89	
9100	Allgemeine Gemeindesteuern	186'332.13	16'370'385.60	330'000.00	15'486'500.00	-95'975.59	17'047'638.80
3180.02	Wertberichtigung gefährdete Steuerguthaben	-79'743.75				-604'286.25	
3181.02	Forderungsverluste/Erlasse allgemeine Gemeindesteuern	266'075.88		330'000.00		508'310.66	
4000.01	Einkommenssteuern		13'186'992.65		12'900'000.00		12'994'764.35
4000.20	Nachsteuern und Bussen		70'984.35		35'000.00		42'384.05
4000.40	Aktive Steuerauscheidungen Einkommen		642'982.10		620'000.00		713'878.40
4000.50	Passive Steuerauscheidungen Einkommen		-561'384.80		-620'000.00		-345'501.35
4000.60	Pauschale Steueranrechnungen natürliche Personen		-10'782.75		-6'000.00		-11'206.80
4001.01	Vermögenssteuern		1'338'719.80		1'280'000.00		1'290'098.00
4001.40	Aktive Steuerauscheidungen Vermögen		177'165.45		160'000.00		180'890.15

Erfolgsrechnung nach Funktionen

1.1.2025 - 31.12.2025

Funktionale Gliederung		Rechnung 2025		Budget 2025		Rechnung 2024	
		Aufwand	Ertrag	Aufwand	Ertrag	Aufwand	Ertrag
4001.50	Passive Steuerauscheidungen Vermögen		-115'104.55		-140'000.00		-101'578.00
4002.01	Quellensteuern		827'493.25		310'000.00		483'994.70
4002.10	Quellensteuern ausserhalb Ertragsabrechnung (BGSA, Grenzgänger)		3'340.55		4'000.00		3'465.70
4010.01	Gewinnsteuern		512'296.40		830'000.00		1'580'056.65
4010.40	Aktive Steuerauscheidungen Gewinnsteuern		765'668.65		470'000.00		663'054.65
4010.50	Passive Steuerauscheidungen Gewinnsteuern		-563'814.75		-430'000.00		-588'020.55
4010.60	Pauschale Steueranrechnungen juristische Personen		-84.30				
4011.01	Kapitalsteuern		15'317.20		8'000.00		6'192.35
4011.40	Aktive Steuerauscheidungen Kapitalsteuern		6'737.50		1'000.00		2'321.85
4011.50	Passive Steuerauscheidungen Kapitalsteuern		-358.20		-500.00		-42.10
4029.01	Eingang abgeschriebene Steuern		74'217.05		65'000.00		132'886.75
9101	Sondersteuern	-474'504.00	1'298'634.50	5'000.00	892'000.00	1'413'826.05	2'411'084.50
3180.03	Wertberichtigung gefährdete Sondersteuern	-480'256.25				1'402'674.90	
3181.03	Forderungsverluste/Erlasse Sondersteuern	5'752.25		5'000.00		11'151.15	
4022.01	Grundstückgewinnsteuern		798'225.80		450'000.00		1'955'900.90
4022.10	Sonderveranlagungen		500'403.55		440'000.00		455'150.40
4029.02	Eingang abgeschriebene Sondersteuern		5.15		2'000.00		33.20
9102	Liegenschaftssteuern	51.90	1'696'667.05	105'000.00	1'900'000.00	116'619.35	1'693'385.40
3180.04	Wertberichtigung gefährdete Liegenschaftssteuern			100'000.00		116'611.35	
3181.04	Forderungsverluste/Erlasse Liegenschaftssteuern	51.90		5'000.00		8.00	
4021.01	Liegenschaftssteuern		1'696'667.05		1'900'000.00		1'693'385.40
93	Finanz- und Lastenausgleich	1'263'207.00	1'479'716.80	1'300'000.00	1'441'800.00	1'276'233.00	1'338'267.20
	Nettoertrag	216'509.80		141'800.00		62'034.20	
930	Finanz- und Lastenausgleich	1'263'207.00	1'479'716.80	1'300'000.00	1'441'800.00	1'276'233.00	1'338'267.20
	Nettoertrag	216'509.80		141'800.00		62'034.20	
9300	Finanz- und Lastenausgleich	1'263'207.00	1'479'716.80	1'300'000.00	1'441'800.00	1'276'233.00	1'338'267.20
3621.60	Lastenausgleich neue Aufgabenteilung	1'263'207.00		1'300'000.00		1'276'233.00	
4621.60	Soziodemografischer Zuschuss		231'927.00		225'000.00		225'581.00
4622.70	Diparitätenabbau Gemeinden		1'230'421.00		1'200'000.00		1'095'591.00
4910.01	Interne Verrechnung (1506)		17'368.80		16'800.00		17'095.20
95	Ertragsanteile, übrige	576.00	447'585.25		105'000.00		89'196.65
	Nettoertrag	447'009.25		105'000.00		89'196.65	

Erfolgsrechnung nach Funktionen

1.1.2025 - 31.12.2025

Funktionale Gliederung		Rechnung 2025		Budget 2025		Rechnung 2024	
		Aufwand	Ertrag	Aufwand	Ertrag	Aufwand	Ertrag
950	Ertragsanteile, übrige	576.00	447'585.25		105'000.00		89'196.65
	Nettoertrag	447'009.25		105'000.00		89'196.65	
9500	Ertragsanteile, übrige	576.00	447'585.25		105'000.00		89'196.65
3181.10	Forderungsverluste/Erlasse Erbschafts- und Schenkungssteuern	576.00					
4024.01	Erbschafts- und Schenkungssteuern		338'868.65		25'000.00		-12'649.40
4600.01	Ertragsanteile an Direkter Bundessteuer		108'716.60		80'000.00		101'846.05
96	Vermögens- und Schuldenverwaltung	2'392'458.92	2'790'289.05	2'313'405.00	2'360'440.00	2'529'548.78	2'824'936.82
	Nettoertrag	397'830.13		47'035.00		295'388.04	
961	Zinsen	595'969.97	963'810.10	745'865.00	832'900.00	597'961.43	918'349.47
	Nettoertrag	367'840.13		87'035.00		320'388.04	
9610	Zinsen	595'969.97	963'810.10	745'865.00	832'900.00	597'961.43	918'349.47
3181.05	Abschreibungen (Verzugszinsen Nesko)	9'340.70		7'500.00		9'318.50	
3401.01	Verzinsung kurzfristige Finanzverbindlichkeiten	53'696.97		77'000.00		78'888.35	
3406.01	Verzinsung langfristige Finanzverbindlichkeiten	498'348.15		626'000.00		479'675.73	
3409.02	Verrechnete Zinsen Abwasserentsorgung	7'786.00		11'500.00		9'636.00	
3409.03	Verrechnete Zinsen Abfall	238.00		340.00		467.00	
3409.05	Zinsen Legate und Stiftungen	613.60		700.00		651.50	
3499.02	Vergütungszinsen NESKO	19'738.70		20'000.00		13'612.75	
3499.03	Vorauszahlungszinsen NESKO	4'336.85		1'000.00		3'811.60	
3940.01	Interne Verrechnung von kalk. Zinsen und Finanzaufwand	1'871.00		1'825.00		1'900.00	
4400.01	Zinsen flüssige Mittel				500.00		
4401.01	Zinsen Forderungen und Kontokorrente (Verzugszinse)		721.60		500.00		23.20
4401.02	Verzugszinsen NESKO		114'996.80		85'000.00		91'447.45
4402.01	Zinsen kurzfristige Finanzanlagen		5'414.70		5'000.00		18'128.57
4409.04	Verrechnete Zinsen Elektrizität (8710)		101'075.00		65'000.00		58'710.00
4451.01	Erträge aus Beteiligungen VV		37'755.00		25'000.00		50'339.25
4940.01	Interne Verrechnung von kalkulatorischen Zinsen und Finanzaufwand		703'847.00		651'900.00		699'701.00
963	Liegenschaften des Finanzvermögens	1'826'478.95	1'826'478.95	1'527'540.00	1'527'540.00	1'906'587.35	1'906'587.35
9630	Liegenschaften des Finanzvermögens	1'826'478.95	1'826'478.95	1'527'540.00	1'527'540.00	1'906'587.35	1'906'587.35
3010.01	Löhne des Verwaltungs- und Betriebspersonals	154'858.15		157'000.00		161'968.80	

Erfolgsrechnung nach Funktionen

1.1.2025 - 31.12.2025

Funktionale Gliederung		Rechnung 2025		Budget 2025		Rechnung 2024	
		Aufwand	Ertrag	Aufwand	Ertrag	Aufwand	Ertrag
3050.01	AG-Beiträge AHV, IV, EO, ALV, Verwaltungskosten	9'625.10		9'800.00		10'117.05	
3052.01	AG-Beiträge an Pensionskassen	12'006.90		12'000.00		11'341.90	
3053.01	AG-Beiträge an Unfallversicherungen	1'028.95		810.00		906.90	
3054.01	AG-Beiträge an Familienausgleichskasse	2'234.35		2'300.00		2'356.00	
3055.01	AG-Beiträge an Krankentaggeldversicherungen	596.20		630.00		609.10	
3130.05	Post- und Bankspesen	855.75				425.25	
3181.01	Tatsächliche Forderungsverluste	3'100.00		5'000.00		1'280.00	
3430.01	Baulicher Unterhalt Liegenschaften FV	361'615.08		280'000.00		430'789.10	
3431.01	Nicht baulicher Unterhalt Liegenschaften FV	34'999.90		157'000.00		68'516.25	
3431.02	Nicht baulicher Unterhalt zu Lasten Nebenkosten Mieter	7'716.90		36'000.00		19'950.60	
3439.03	Heizmaterial					21'459.60	
3439.04	Sachversicherungsprämien	52'721.95		47'000.00		49'816.35	
3439.05	Honorare	95'532.40		65'000.00		82'398.30	
3439.11	Nebenkosten zu Lasten Eigentümer	313'359.32		30'000.00		207'161.12	
3439.12	Nebenkosten Wasser (alt 3431.12)					238.00	
3439.13	Nebenkosten Abwasser (alt 3431.13)					94.00	
3439.14	Nebenkosten Kehricht (alt 3431.14)					556.03	
3441.01	Wertberichtigung Liegenschaften FV					60'140.00	
3930.01	Interne Verrechnung (0220)	73'000.00		75'000.00		78'000.00	
3940.01	Interne Verrechnung von kalk. Zinsen und Finanzaufwand	703'228.00		650'000.00		698'463.00	
4430.01	Pacht- und Mietzinse Liegenschaften FV		1'075'241.90		963'100.00		1'106'242.95
4430.02	Baurechtszinse FV		80'054.85		70'000.00		81'661.35
4430.03	Parzelle 17 Warteliste				600.00		100.00
4439.11	Rückerstattungen Dritter Nebenkosten Liegenschaften FV		63'360.40				29'262.30
4893.01	Entnahmen aus Vorfinanzierungen des EK		607'821.80		493'840.00		689'320.75
969	Finanzvermögen	-29'990.00		40'000.00		25'000.00	
	Nettoaufwand				40'000.00		25'000.00
	Nettoertrag	29'990.00					
9690	Finanzvermögen	-29'990.00		40'000.00		25'000.00	
3180.01	Wertberichtigung auf Forderungen	-30'000.00		40'000.00		25'000.00	
3499.01	Übriger Finanzaufwand	10.00					
97	Rückverteilungen				6'000.00		6'331.95
	Nettoertrag			6'000.00		6'331.95	
971	Rückverteilungen aus CO2-Abgabe				6'000.00		6'331.95
	Nettoertrag			6'000.00		6'331.95	

Erfolgsrechnung nach Funktionen

1.1.2025 - 31.12.2025

Funktionale Gliederung		Rechnung 2025		Budget 2025		Rechnung 2024	
		Aufwand	Ertrag	Aufwand	Ertrag	Aufwand	Ertrag
9710	Rückverteilung aus CO2-Abgabe				6'000.00		6'331.95
4699.10	Rückvergütung CO2-Abgabe				6'000.00		6'331.95
99	Nicht aufgeteilte Posten	438'319.23	2'613.43	399'000.00	4'669'101.00	527'080.78	1'331.87
	Nettoaufwand		435'705.80				525'748.91
	Nettoertrag			4'270'101.00			
990	Nicht aufgeteilte Posten	399'002.95		399'000.00		527'080.78	
	Nettoaufwand		399'002.95		399'000.00		527'080.78
9900	Nicht aufgeteilte Posten, Art. 84 GV					128'077.88	
3894.01	Einlage zusätzliche Abschreibungen nach Art. 84 und 85 GV					128'077.88	
9901	Abschreibung bestehendes Verwaltungsvermögen	399'002.95		399'000.00		399'002.90	
3300.90	Planmässige Abschreibungen übrige Sachanlagen VV Allgemeiner Haushalt	399'002.95		399'000.00		399'002.90	
995	Neutrale Aufwendungen und Erträge		2'613.43				1'331.87
	Nettoertrag	2'613.43				1'331.87	
9950	Neutrale Aufwendungen und Erträge		2'613.43				1'331.87
4290.01	Übrige Entgelte		2'113.43				1'331.87
4390.01	Übriger Ertrag		500.00				
999	Abschluss	39'316.28			4'669'101.00		
	Nettoaufwand		39'316.28				
	Nettoertrag			4'669'101.00			
9990	Abschluss	39'316.28			4'669'101.00		
9000.01	Ertragsüberschuss	39'316.28					
9001.01	Aufwandüberschuss				4'669'101.00		

Erfolgsrechnung nach Sachgruppen

		Rechnung 2025		Budget 2025		Rechnung 2024	
		Aufwand	Ertrag	Aufwand	Ertrag	Aufwand	Ertrag
	Erfolgsrechnung	56'942'775.85	56'942'775.85	61'328'666.00	61'328'666.00	59'993'228.03	59'993'228.03
3	Aufwand	56'841'311.54		61'328'666.00		59'807'294.98	
30	Personalaufwand	11'045'279.43		11'971'065.00		10'881'675.04	
300	Behörden und Kommissionen	260'766.80		247'500.00		252'643.25	
3000	Löhne, Tag- und Sitzungsgelder an Behörden und Kommis..	260'766.80		247'500.00		252'643.25	
301	Löhne des Verwaltungs- und Betriebspersonals	9'195'847.55		9'804'160.00		9'003'281.85	
3010	Löhne des Verwaltungs- und Betriebspersonals	9'195'847.55		9'804'160.00		9'003'281.85	
305	Arbeitgeberbeiträge	1'341'321.70		1'681'865.00		1'448'169.19	
3050	AG-Beiträge, AHV, IV, EO, ALV, Verwaltungskosten	547'463.20		660'610.00		595'968.09	
3052	AG-Beiträge an Pensionskassen	691'071.00		737'310.00		677'484.40	
3053	AG-Beiträge an Unfallversicherungen	3'764.20		77'880.00		35'146.75	
3054	AG-Beiträge an Familienausgleichskasse	137'773.70		159'130.00		138'558.10	
3055	AG-Beiträge an Krankentaggeldversicherungen	-38'750.40		46'935.00		1'011.85	
306	Arbeitgeberleistungen	8'743.80		20'000.00		8'743.80	
3062	Vom Gemeinwesen getragene Teuerungszulagen	8'743.80		20'000.00		8'743.80	
309	Übriger Personalaufwand	238'599.58		217'540.00		168'836.95	
3090	Aus- und Weiterbildung des Personals	118'715.73		145'290.00		112'251.85	
3091	Personalwerbung	82'616.05		35'250.00		20'628.80	
3099	Übriger Personalaufwand	37'267.80		37'000.00		35'956.30	
31	Sach- und übriger Betriebsaufwand	11'168'892.85		12'368'021.00		13'905'909.73	
310	Material- und Warenaufwand	5'476'165.66		5'273'230.00		6'295'311.41	
3100	Büromaterial	10'687.70		21'600.00		18'379.40	
3101	Betriebs-, Verbrauchsmaterial	5'030'713.63		4'763'400.00		5'845'355.63	
3102	Drucksachen, Publikationen	69'960.45		94'700.00		60'536.07	
3103	Fachliteratur, Zeitschriften	27'555.68		29'030.00		27'728.21	
3104	Lehrmittel	170'003.10		192'000.00		187'310.21	
3105	Lebensmittel	167'245.10		172'500.00		156'001.89	
311	Nicht aktivierbare Anlagen	402'765.96		485'300.00		339'736.89	
3110	Büromöbel und Geräte	94'466.80		26'900.00		72'959.50	

Erfolgsrechnung nach Sachgruppen

		Rechnung 2025		Budget 2025		Rechnung 2024	
		Aufwand	Ertrag	Aufwand	Ertrag	Aufwand	Ertrag
3111	Maschinen, Geräte und Fahrzeuge	92'479.69		194'000.00		69'312.65	
3112	Kleider, Wäsche, Vorhänge	8'705.10		11'900.00		13'987.24	
3113	Hardware	102'405.80		96'300.00		102'762.90	
3116	Medizinische Geräte	285.62		2'000.00			
3118	Immateriellen Anlagen	87'437.35		94'200.00		68'231.20	
3119	Übrige nicht aktivierbare Anlagen	16'985.60		60'000.00		12'483.40	
312	Ver- und Entsorgung Liegenschaften VV	877'871.99		942'100.00		1'016'536.13	
3120	Ver- und Entsorgung Liegenschaften VV	877'871.99		942'100.00		1'016'536.13	
313	Dienstleistungen und Honorare	2'543'770.64		2'687'240.00		2'659'541.42	
3130	Dienstleistungen Dritter	346'691.01		386'350.00		388'823.39	
3131	Planungen und Projektierungen Dritter			10'000.00			
3132	Honorare externe Berater, Gutachter, Fachexperten etc.	1'778'077.83		1'856'650.00		1'904'932.58	
3133	Informatik-Nutzungsaufwand	208'902.15		240'300.00		170'309.80	
3134	Sachversicherungsprämien	193'070.05		170'940.00		183'293.15	
3137	Steuern und Abgaben	17'029.60		23'000.00		12'182.50	
314	Baulicher Unterhalt und betrieblicher Unterhalt	974'143.65		1'152'150.00		981'067.85	
3140	Unterhalt an Grundstücken	99'279.10		145'000.00		70'591.60	
3141	Unterhalt Strassen/Verkehrswege	134'977.80		130'000.00		146'562.75	
3142	Unterhalt Wasserbau	9'425.25		14'000.00		6'094.50	
3143	Unterhalt übrige Tiefbauten	164'425.10		230'000.00		176'731.40	
3144	Unterhalt Hochbauten, Gebäude	546'166.55		604'250.00		546'031.55	
3149	Unterhalt übrige Sachanlagen	19'869.85		28'900.00		35'056.05	
315	Unterhalt Mobilien und immaterielle Anlagen	740'185.04		818'871.00		692'910.28	
3150	Unterhalt Büromöbel und -geräte					276.30	
3151	Unterhalt Apparate, Maschinen, Geräte, Fahrzeuge, Werkz..	157'928.75		215'900.00		221'462.83	
3153	Informatik-Unterhalt (Hardware)	36'019.65		51'900.00		21'106.85	
3158	Unterhalt immaterielle Anlagen	529'741.19		521'571.00		428'065.40	
3159	Unterhalt übrige mobile Anlagen	16'495.45		29'500.00		21'998.90	
316	Mieten, Leasing, Pachten, Benützungsgebühren	196'984.25		207'400.00		215'325.20	
3160	Miete und Pacht Liegenschaften	157'378.15		165'400.00		186'097.65	
3161	Mieten, Benützungskosten Anlagen	39'069.15		40'000.00		24'290.30	
3169	Übrige Mieten und Benützungskosten	536.95		2'000.00		4'937.25	
317	Spesenentschädigungen	88'414.48		143'330.00		87'821.85	
3170	Reisekosten und Spesen	36'363.95		39'580.00		27'394.95	

Erfolgsrechnung nach Sachgruppen

		Rechnung 2025		Budget 2025		Rechnung 2024	
		Aufwand	Ertrag	Aufwand	Ertrag	Aufwand	Ertrag
3171	Exkursionen, Schulreisen und Lager	52'050.53		103'750.00		60'426.90	
318	Wertberichtigungen auf Forderungen	-286'560.47		513'500.00		1'492'297.50	
3180	Wertberichtigungen auf Forderungen	-590'000.00		140'000.00		940'000.00	
3181	Tatsächliche Forderungsverluste	303'439.53		373'500.00		552'297.50	
319	Verschiedener Betriebsaufwand	155'151.65		144'900.00		125'361.20	
3190	Schadenersatzleistungen	14'865.90		4'500.00			
3199	Übriger Betriebsaufwand	140'285.75		140'400.00		125'361.20	
33	Abschreibungen Verwaltungsvermögen	2'098'667.74		2'324'750.00		1'955'220.38	
330	Sachanlagen VV	1'806'207.99		1'920'950.00		1'768'527.38	
3300	Planmässige Abschreibungen Sachanlagen	1'806'207.99		1'920'950.00		1'768'527.38	
332	Abschreibungen immaterielle Anlagen	292'459.75		403'800.00		186'693.00	
3320	Planmässige Abschreibungen immaterielle Anlagen	292'459.75		403'800.00		186'693.00	
34	Finanzaufwand	1'551'788.82		1'416'540.00		1'586'572.28	
340	Zinsaufwand	661'757.72		780'540.00		628'028.58	
3401	Verzinsung kurzfristige Finanzverbindlichkeiten	53'696.97		77'000.00		78'888.35	
3406	Verzinsung langfristige Finanzverbindlichkeiten	498'348.15		626'000.00		479'675.73	
3409	Übrige Passivzinsen	109'712.60		77'540.00		69'464.50	
343	Liegenschaftenaufwand Finanzvermögen	865'945.55		615'000.00		880'979.35	
3430	Baulicher Unterhalt Liegenschaften FV	361'615.08		280'000.00		430'789.10	
3431	Nicht baulicher Unterhalt Liegenschaften FV	42'716.80		193'000.00		88'466.85	
3439	Übriger Liegenschaftsaufwand FV	461'613.67		142'000.00		361'723.40	
344	Wertberichtigungen Anlagen FV					60'140.00	
3441	Wertberichtigung Sachanlagen FV					60'140.00	
349	Verschiedener Finanzaufwand	24'085.55		21'000.00		17'424.35	
3499	Übriger Finanzaufwand	24'085.55		21'000.00		17'424.35	
35	Einlagen in Fonds und Spezialfinanzierungen	442'212.15		397'420.00		387'420.00	
351	Einlagen in Fonds und Spezialfinanzierungen im EK	442'212.15		397'420.00		387'420.00	
3510	Einlagen in Spezialfinanzierungen EK	442'212.15		397'420.00		387'420.00	

Erfolgsrechnung nach Sachgruppen

		Rechnung 2025		Budget 2025		Rechnung 2024	
		Aufwand	Ertrag	Aufwand	Ertrag	Aufwand	Ertrag
36	Transferaufwand	27'817'731.75		30'210'190.00		28'136'870.53	
361	Entschädigungen an Gemeinwesen	10'226'456.81		10'665'350.00		9'861'813.25	
3611	Entschädigungen an Kantone und Konkordate	5'936'693.20		6'276'000.00		5'703'699.95	
3612	Entschädigungen an Gemeinden und Gemeindeverbände	4'289'763.61		4'389'350.00		4'158'113.30	
362	Finanz- und Lastenausgleich	1'263'207.00		1'300'000.00		1'276'233.00	
3621	Finanz- und Lastenausgleich an Kanton	1'263'207.00		1'300'000.00		1'276'233.00	
363	Beiträge an Gemeinwesen und Dritte	15'528'067.94		18'244'840.00		16'748'823.28	
3631	Beiträge an Kantone und Konkordate	2'997'402.30		3'225'500.00		3'135'301.30	
3632	Beiträge an Gemeinden und Gemeindeverbände	651'873.40		788'500.00		744'470.48	
3634	Beiträge an öffentliche Unternehmungen	733'533.00		660'200.00		651'654.62	
3636	Beiträge an private Organisationen ohne Erwerbszweck	423'902.94		490'140.00		412'384.70	
3637	Beiträge an private Haushalte	10'721'356.30		13'080'500.00		11'805'012.18	
365	Wertberichtigungen Beteiligungen VV	800'000.00				250'001.00	
3650	Wertberichtigungen Beteiligungen VV	800'000.00				250'001.00	
38	Ausserordentlicher Aufwand	31'132.00		1'125.00		249'310.82	
389	Einlagen in das Eigenkapital	31'132.00		1'125.00		249'310.82	
3893	Einlagen in Vorfinanzierungen des EK	31'132.00		1'125.00		121'232.94	
3894	Einlagen in finanzpolitische Reserven					128'077.88	
39	Interne Verrechnungen	2'685'606.80		2'639'555.00		2'704'316.20	
391	Dienstleistungen	17'368.80		16'800.00		17'095.20	
3910	Interne Verrechnungen von Dienstleistungen	17'368.80		16'800.00		17'095.20	
393	Betriebs- und Verwaltungskosten	1'962'520.00		1'969'030.00		1'985'620.00	
3930	Interne Verrechnungen von Betriebs- und Verwaltungskost..	1'962'520.00		1'969'030.00		1'985'620.00	
394	Kalkulatorische Zinsen und Finanzaufwand	705'718.00		653'725.00		701'601.00	
3940	Interne Verrechnung von kalkulatorischen Zinsen und Fina..	705'718.00		653'725.00		701'601.00	
4	Ertrag		56'822'729.70		56'400'275.00		59'901'916.06
40	Fiskalertrag		19'729'679.65		18'328'500.00		21'160'809.30

Erfolgsrechnung nach Sachgruppen

		Rechnung 2025		Budget 2025		Rechnung 2024	
		Aufwand	Ertrag	Aufwand	Ertrag	Aufwand	Ertrag
400	Direkte Steuern natürliche Personen		15'560'406.05		14'543'000.00		15'251'189.20
4000	Einkommenssteuern natürliche Personen		13'328'791.55		12'929'000.00		13'394'318.65
4001	Vermögenssteuern natürliche Personen		1'400'780.70		1'300'000.00		1'369'410.15
4002	Quellensteuern natürliche Personen		830'833.80		314'000.00		487'460.40
401	Direkte Steuern juristische Personen		735'762.50		878'500.00		1'663'562.85
4010	Gewinnsteuern juristische Personen		714'066.00		870'000.00		1'655'090.75
4011	Kapitalsteuern juristische Personen		21'696.50		8'500.00		8'472.10
402	Übrige direkte Steuern		3'408'387.25		2'882'000.00		4'224'707.25
4021	Grundsteuern		1'696'667.05		1'900'000.00		1'693'385.40
4022	Vermögensgewinnsteuern		1'298'629.35		890'000.00		2'411'051.30
4024	Erbschafts- und Schenkungssteuern		338'868.65		25'000.00		-12'649.40
4029	Eingang abgeschriebene Steuern		74'222.20		67'000.00		132'919.95
403	Besitz- und Aufwandsteuern		25'123.85		25'000.00		21'350.00
4033	Hundesteuer		25'123.85		25'000.00		21'350.00
42	Entgelte		16'081'873.36		14'512'200.00		16'441'415.97
420	Ersatzabgaben		404'509.65		350'000.00		359'224.50
4200	Ersatzabgaben		404'509.65		350'000.00		359'224.50
421	Gebühren für Amtshandlungen		216'210.38		240'600.00		231'733.75
4210	Gebühren für Amtshandlungen		216'210.38		240'600.00		231'733.75
423	Schul- und Kursgelder		9'050.00		10'000.00		9'560.00
4231	Kursgelder		9'050.00		10'000.00		9'560.00
424	Benützungsgebühren und Dienstleistungen		11'020'885.34		10'361'000.00		11'570'697.43
4240	Benützungsgebühren und Dienstleistungen		11'020'885.34		10'361'000.00		11'570'697.43
425	Erlös aus Verkäufen		12.00		14'000.00		2'479.40
4250	Verkäufe		12.00		14'000.00		2'479.40
426	Rückererstattungen		4'314'836.66		3'386'600.00		4'128'778.72
4260	Rückerstattungen und Kostenbeteiligungen Dritter		4'314'836.66		3'386'600.00		4'128'778.72
427	Bussen		114'255.90		150'000.00		137'610.30

Erfolgsrechnung nach Sachgruppen

		Rechnung 2025		Budget 2025		Rechnung 2024	
		Aufwand	Ertrag	Aufwand	Ertrag	Aufwand	Ertrag
4270	Bussen		114'255.90		150'000.00		137'610.30
429	Übrige Entgelte		2'113.43				1'331.87
4290	Übrige Entgelte		2'113.43				1'331.87
43	Verschiedene Erträge		25'500.00				
431	Aktivierung Eigenleistungen		25'000.00				
4310	Aktivierbare Eigenleistungen auf Sachanlagen		25'000.00				
439	Übriger Ertrag		500.00				
4390	Übriger Ertrag		500.00				
44	Finanzertrag		4'046'116.95		3'805'080.00		4'256'945.57
440	Zinsertrag		230'232.10		167'840.00		178'412.22
4400	Zinsen Flüssige Mittel				500.00		
4401	Zinsen Forderungen und Kontokorrente		115'718.40		85'500.00		91'470.65
4402	Zinsen kurzfristige Finanzanlagen		5'414.70		5'000.00		18'128.57
4409	Übrige Zinsen von Finanzvermögen		109'099.00		76'840.00		68'813.00
443	Liegenschaftenertrag FV		1'218'657.15		1'033'700.00		1'217'266.60
4430	Pacht- und Mietzinse Liegenschaften FV		1'155'296.75		1'033'700.00		1'188'004.30
4439	Übriger Liegenschaftsertrag FV		63'360.40				29'262.30
445	Finanzertrag aus Darlehen und Beteiligungen VV		37'755.00		25'000.00		50'339.25
4451	Erträge aus Beteiligungen VV		37'755.00		25'000.00		50'339.25
447	Liegenschaftenertrag VV		2'559'472.70		2'578'540.00		2'810'927.50
4470	Pacht- und Mietzinse Liegenschaften VV		2'539'611.60		2'556'700.00		2'789'522.50
4472	Vergütungen für Benützung Liegenschaften VV		17'521.10		16'000.00		19'065.00
4479	Übrige Erträge Liegenschaften VV		2'340.00		5'840.00		2'340.00
45	Entnahmen aus Fonds und Spezialfinanzierungen		145'684.32		157'727.30		146'092.08
450	Entnahmen aus Fonds und Spezialfinanzierungen im FK		9'937.40		10'000.00		9'952.70
4502	Entnahmen aus Legaten und Stiftungen		9'937.40		10'000.00		9'952.70
451	Entnahmen aus Fonds und Spezialfinanzierungen im EK		135'746.92		147'727.30		136'139.38
4510	Entnahmen aus Spezialfinanzierungen des EK		135'746.92		147'727.30		136'139.38

Erfolgsrechnung nach Sachgruppen

		Rechnung 2025		Budget 2025		Rechnung 2024	
		Aufwand	Ertrag	Aufwand	Ertrag	Aufwand	Ertrag
46	Transferertrag		12'967'224.30		16'198'972.70		14'245'263.36
460	Ertragsanteile		108'716.60		80'000.00		101'846.05
4600	Anteil an Bundeserträgen		108'716.60		80'000.00		101'846.05
461	Entschädigungen von Gemeinwesen		9'856'538.05		12'975'100.00		11'290'965.81
4611	Entschädigungen von Kantonen und Konkordaten		9'623'023.30		12'746'100.00		11'038'671.36
4612	Entschädigungen von Gemeinden und Gemeindeverbänden		233'514.75		229'000.00		252'294.45
462	Finanz- und Lastenausgleich		1'462'348.00		1'425'000.00		1'321'172.00
4621	Finanz- und Lastenausgleich von Kantonen und Konkordat..		231'927.00		225'000.00		225'581.00
4622	Finanz- und Lastenausgleich von Gemeinden und Gemein..		1'230'421.00		1'200'000.00		1'095'591.00
463	Beiträge von Gemeinwesen und Dritten		1'539'621.65		1'712'872.70		1'524'947.55
4630	Beiträge vom Bund		8'000.00		13'000.00		9'437.40
4631	Beiträge von Kantonen und Konkordaten		749'169.30		861'400.00		779'825.15
4632	Beiträge von Gemeinden und Gemeindeverbänden		764'318.55		824'172.70		723'498.00
4636	Beiträge von privaten Organisationen ohne Erwerbszweck		18'133.80		14'300.00		12'187.00
469	Übriger Transferertrag				6'000.00		6'331.95
4699	Rückverteilungen				6'000.00		6'331.95
48	Ausserordentlicher Ertrag		1'141'044.32		758'240.00		947'073.58
489	Entnahmen aus dem Eigenkapital		1'141'044.32		758'240.00		947'073.58
4893	Entnahmen aus Vorfinanzierungen des EK		1'141'044.32		758'240.00		947'073.58
49	Interne Verrechnungen		2'685'606.80		2'639'555.00		2'704'316.20
491	Dienstleistungen		17'368.80		16'800.00		17'095.20
4910	Interne Verrechnungen von Dienstleistungen		17'368.80		16'800.00		17'095.20
493	Betriebs- und Verwaltungskosten		1'962'520.00		1'969'030.00		1'985'620.00
4930	Interne Verrechnung von Betriebs- und Verwaltungskosten		1'962'520.00		1'969'030.00		1'985'620.00
494	Kalkulatorische Zinsen und Finanzaufwand		705'718.00		653'725.00		701'601.00
4940	Interne Verrechnungen von kalkulatorischen Zinsen und Fin..		705'718.00		653'725.00		701'601.00
9	Abschlusskonten	101'464.31	120'046.15	4'928'391.00	185'933.05	91'311.97	

Erfolgsrechnung nach Sachgruppen

		Rechnung 2025		Budget 2025		Rechnung 2024	
		Aufwand	Ertrag	Aufwand	Ertrag	Aufwand	Ertrag
90	Abschluss Erfolgsrechnung	101'464.31	120'046.15	4'928'391.00	185'933.05	91'311.97	
900	Abschluss Allgemeiner Haushalt	39'316.28		4'669'101.00			
9000	Ertragsüberschuss	39'316.28					
9001	Aufwandüberschuss			4'669'101.00			
901	Abschluss Spezialfinanzierungen und Fonds im EK	62'148.03	120'046.15	259'290.00	185'933.05	91'311.97	
9010	Abschluss SF und Fonds im EK, Ertragsüberschuss	62'148.03			185'933.05		
9011	Abschluss SF und Fonds im EK, Aufwandüberschuss		120'046.15	259'290.00		91'311.97	

Investitionsrechnung nach Funktionen

		Rechnung 2025		Budget 2025		Rechnung 2024	
		Ausgaben	Einnahmen	Ausgaben	Einnahmen	Ausgaben	Einnahmen
00	INVESTITIONSRECHNUNG	4'994'958.15	4'994'958.15	10'348'000.00	10'348'000.00	6'454'407.86	6'454'407.86
0	Allgemeine Verwaltung	111'385.60	20'000.00	100'000.00		20'111.45	
	Nettoaussgaben		91'385.60		100'000.00		20'111.45
02	Allgemeine Dienste	111'385.60	20'000.00	100'000.00		20'111.45	
	Nettoaussgaben		91'385.60		100'000.00		12'647.70
022	Allgemeine Dienste	52'232.00				7'463.75	
	Nettoergebnis		52'232.00				20'111.45
	Nettoaussgaben		52'232.00				7'463.75
0220	Allgemeine Dienste	59'153.60	20'000.00	100'000.00		12'647.70	
5200.03	Gesamterneuerung Onlineportal	59'153.60		100'000.00		12'647.70	
6300.01	Gesamterneuerung Onlineportal Beitrag gemäss Bundessprachgesetz		10'000.00				
6310.01	Gesamterneuerung Onlineportal Beitrag Kanton aus Zweisprachenförderungsbudget		10'000.00				
029	Verwaltungsliegenschaften	52'232.00				7'463.75	
	Nettoergebnis		52'232.00				20'111.45
	Nettoaussgaben		52'232.00				7'463.75
290	Verwaltungsliegenschaften	52'232.00				7'463.75	
5040.04	Mittelstrasse 3, Fundamentunterfangung/Teilsanierung	52'232.00				7'463.75	
1	Öffentliche Ordnung und Sicherheit, Verteidigung	5'709.25	754'277.00		538'000.00	256'665.20	
	Nettoaussgaben						256'665.20
	Nettoeinnahmen	748'567.75		538'000.00			
16	Verteidigung	5'709.25	754'277.00		538'000.00	256'665.20	
	Nettoaussgaben						256'665.20
	Nettoeinnahmen	748'567.75		538'000.00			
161	Militärische Verteidigung	5'709.25	754'277.00		538'000.00	256'665.20	
	Nettoergebnis						256'665.20
		748'567.75		538'000.00			

Investitionsrechnung nach Funktionen

		Rechnung 2025		Budget 2025		Rechnung 2024	
		Ausgaben	Einnahmen	Ausgaben	Einnahmen	Ausgaben	Einnahmen
	Nettoausgaben						256'665.20
	Nettoeinnahmen	748'567.75		538'000.00			
1610	Militärische Verteidigung	5'709.25	754'277.00		538'000.00	256'665.20	
5040.01	Spärs, Sanierung Schiessanlage (Kugelfangkästen)	-26'709.60				-15'516.10	
5090.01	Spärs Altlastensanierung Kugelfang	32'418.85				272'181.30	
6300.01	Spärs, Beitrag aus Abfallfonds		754'277.00				
6320.01	Spärs, Beiträge Gemeinden Port und Brügg				538'000.00		
2	Bildung	169'988.15		190'000.00		2'178'120.50	
	Nettoausgaben		169'988.15		190'000.00		2'178'120.50
21	Obligatorische Schule	169'988.15		190'000.00		2'178'120.50	
	Nettoausgaben		169'988.15		190'000.00		
212	Primarstufe	169'988.15		190'000.00		2'178'120.50	
	Nettoergebnis		169'988.15		190'000.00		2'178'120.50
	Nettoausgaben		169'988.15		190'000.00		2'178'120.50
217	Schulliegenschaften	169'988.15		190'000.00		2'178'120.50	
	Nettoergebnis		169'988.15		190'000.00		2'178'120.50
	Nettoausgaben		169'988.15		190'000.00		2'178'120.50
2170	Schulliegenschaften	169'988.15		190'000.00		2'178'120.50	
5040.09	SH Weidteile, Studienauftrag Gesamtsanierung	28'786.45		60'000.00		297'372.75	
5040.10	SH Beunden Ost	33'105.20				1'754'306.75	
5040.15	SH Bürgerallee Sanierung Dach			30'000.00			
5040.17	Kindergarten Weidteile L-Trakt					21'736.65	
5040.18	Schulhaus Bürgerallee 13, Sanierung Heiz- und Wasserleitung	33'944.00				104'704.35	
5040.19	Aula Bürgerallee, Heizung			100'000.00			
5040.20	Kindergarten Aalmattenweg 46, Dach- Fassadensanierung	74'152.50					
3	Kultur, Sport und Freizeit, Kirche	55'263.90	8'000.00			52'596.40	
	Nettoausgaben		47'263.90				52'596.40
32	Kultur, übrige	38'315.55	8'000.00				
	Nettoausgaben		30'315.55				

Investitionsrechnung nach Funktionen

		Rechnung 2025		Budget 2025		Rechnung 2024	
		Ausgaben	Einnahmen	Ausgaben	Einnahmen	Ausgaben	Einnahmen
329	Kultur	38'315.55	8'000.00				
	Nettoergebnis		30'315.55				
	Nettoausgaben		30'315.55				
3290	Übrige Kultur	38'315.55	8'000.00				
5090.01	Instandstellung Weihnachtsbeleuchtung	38'315.55					
6310.01	Instandstellung Weihnachtsbeleuchtung Beiträge Dritter		8'000.00				
34	Sport und Freizeit	16'948.35				52'596.40	
	Nettoausgaben		16'948.35				9'465.85
341	Sport	14'113.35				43'130.55	
	Nettoergebnis		14'113.35				52'596.40
	Nettoausgaben		14'113.35				43'130.55
3411	Strandbad	2'835.00				9'465.85	
5040.03	Strandbad Nidau Gesamtsanierung Projektierung	2'835.00				9'465.85	
342	Freizeit	14'113.35				43'130.55	
	Nettoergebnis		14'113.35				52'596.40
	Nettoausgaben		14'113.35				43'130.55
3421	Grünzonen, Parkanlagen, Wanderwege, Uferzonen	14'113.35				43'130.55	
5020.01	Revitalisierung Seeufer Nidau Projektierung	14'113.35				43'130.55	
6	Verkehr und Nachrichtenübermittlung	1'707'816.20	5'000.00	4'664'000.00	840'000.00	1'268'166.95	10'000.00
	Nettoausgaben		1'702'816.20		3'824'000.00		1'258'166.95
61	Strassenverkehr	1'681'282.10	5'000.00	4'204'000.00	840'000.00	1'035'062.05	10'000.00
	Nettoausgaben		1'676'282.10		3'364'000.00		1'025'062.05
615	Gemeindestrassen	13'819.70		75'000.00			
	Nettoergebnis		13'819.70		75'000.00		1'025'062.05
	Nettoausgaben		13'819.70		75'000.00		

Investitionsrechnung nach Funktionen

		Rechnung 2025		Budget 2025		Rechnung 2024	
		Ausgaben	Einnahmen	Ausgaben	Einnahmen	Ausgaben	Einnahmen
6150	Gemeindestrassen	1'667'462.40	5'000.00	4'089'000.00	840'000.00	864'363.90	10'000.00
5010.02	Lyss-Strasse, Trottoiranpassung	67'122.30		83'000.00		13'208.75	
5010.03	Mittelstrasse	608'383.70		1'124'000.00		84'282.55	
5010.09	Strassenbeleuchtung auf LED umrüsten					18'016.70	
5010.14	Verkehrsberuhigung Nidau West Beunden/Grasgarten und Aalmatten (2. Etappe)	37'117.85				5'567.50	
5010.20	Betriebs- und Gestaltungskonzept Dr. Schneiderstrasse	6'286.25					
5010.21	Verkehrsberuhigung Quartiere nördlich der Zihl	568'129.55		300'000.00		95'444.75	
5010.25	Bahnhofgebiet - Rückbau Hauptstrasse 75, temporäre Gestaltung					90'464.50	
5010.26	Verkehrs- und Strassenraumgestaltung Gurnigel-, Kelten-, Guglerstrasse	6'671.15		700'000.00		26'425.00	
5010.27	Skate- Bewegungs- und Begegnungspark SH Balainen	13'016.95		562'000.00		43'372.50	
5010.28	Bahnhofgebiet: Infrastrukturverträge Kostenbeteiligung	31'563.45		1'100'000.00		487'424.85	
5010.29	Kreisel Kreuzweg Sanierung Strasse	220'000.00		20'000.00			
5010.31	Sanierung Looslibrücke	79'140.70				156.80	
5010.32	Anteil Kreisel Kreuzweg			200'000.00			
5010.33	Sanierung Dr. Schneiderstrasse, Schlosstrasse	13'836.80					
5010.34	Temporäre Freiraumgestaltung Bibliotheksplatz	16'193.70					
6310.03	Verkehrsberuhigung Nidau West Beitrag Aggloprogramm				80'000.00		
6310.05	Lyss-Strasse, Trottoiranpassung Beitrag Aggloprogramm				60'000.00		
6310.06	Verkehrsberuhigung Quartiere nördlich der Zihl Beitrag Aggloprogramm				700'000.00		
6360.01	Skate- Bewegungs- und Begegnungspark SH Balainen Beiträge Sponsoren		5'000.00				10'000.00
6155	Parkplätze			40'000.00		170'698.15	
5090.02	Öffentliche Schnellladestation Zentrum					170'698.15	
5290.01	Parkraumbewirtschaftungskonzept und Mobilitätsmanagement			40'000.00			
619	Strassen, übriges	13'819.70		75'000.00			
	Nettoergebnis		13'819.70		75'000.00		1'025'062.05
	Nettoausgaben		13'819.70		75'000.00		
6191	Werkhof	13'819.70		75'000.00			
5290.01	Werkhof Betriebsanalyse und Machbarkeitsstudie	13'819.70		75'000.00			
62	Öffentlicher Verkehr	26'534.10		460'000.00		233'104.90	

Investitionsrechnung nach Funktionen

		Rechnung 2025		Budget 2025		Rechnung 2024	
		Ausgaben	Einnahmen	Ausgaben	Einnahmen	Ausgaben	Einnahmen
Nettoaussagen			26'534.10		460'000.00		233'104.90
6230	Agglomerationsverkehr	26'534.10		460'000.00		233'104.90	
5010.01	Umsetzung Bus 2020, Neue Buslinie 3	16'659.45				29'294.30	
5010.02	BehiG-Umbau Bushaltestellen	7'934.15		460'000.00		3'229.40	
5040.01	Ersatz alte Buswartehäuser 4 und 6	1'940.50				200'581.20	
7	Umweltschutz und Raumordnung	1'187'855.82	3'472.50	2'727'000.00		1'764'778.99	
Nettoaussagen			1'184'383.32		2'727'000.00		1'764'778.99
72	Abwasserentsorgung	962'550.87	3'472.50	2'472'000.00		1'474'448.50	
Nettoaussagen			959'078.37		2'472'000.00		1'474'448.50
720	Abwasserentsorgung	962'550.87	3'472.50	2'472'000.00		1'474'448.50	
Nettoergebnis			959'078.37		2'472'000.00		1'474'448.50
Nettoaussagen			959'078.37		2'472'000.00		1'474'448.50
7201	Abwasserentsorgung (Gemeindebetrieb)	962'550.87	3'472.50	2'472'000.00		1'474'448.50	
5032.02	GEP-Massnahmen "Badstubenzahl"			27'000.00		1'213.65	
5032.04	Mittelstrasse	392'194.42		455'000.00		114'820.55	
5032.06	Hauptstrasse 20 - 32, Sanierung Kanalisationsleitung	-4'739.80		75'000.00		4'739.80	
5032.07	Hofmattenquartier, Neubau/Sanierung Kanalisation	102'139.00		160'000.00		367'363.00	
5032.10	Bahnhof, Sanierung Kanalisation	152'609.90		862'000.00		1'004'140.50	
5032.12	Steuerungs- und Leitsystemersatz Pumpwerke					5'591.05	
5032.13	Gesamtkoordination Werke Bahnhof			293'000.00		3'440.20	
5032.15	Kanal- und Schachtsanierung Martiweg	105'559.25				-33'660.25	
5032.16	Sanierung Pumpwerk Zihlstrasse			600'000.00			
5032.17	Kreisel Kreuzweg Sanierung Kanalisation	214'238.10					
5292.02	Infrastrukturmanagement Siedlungsentwässerung	550.00				6'800.00	
6320.01	Pumpwerk Guglerstrasse, Beitrag Gemeinde Port		3'472.50				
79	Raumordnung	225'304.95		255'000.00		290'330.49	
Nettoaussagen			225'304.95		255'000.00		290'330.49
790	Raumordnung	225'304.95		255'000.00		290'330.49	
Nettoergebnis			225'304.95		255'000.00		290'330.49
Nettoaussagen			225'304.95		255'000.00		290'330.49

Investitionsrechnung nach Funktionen

		Rechnung 2025		Budget 2025		Rechnung 2024	
		Ausgaben	Einnahmen	Ausgaben	Einnahmen	Ausgaben	Einnahmen
7900	Raumordnung allgemein	225'304.95		255'000.00		290'330.49	
5290.05	Planung Bahnhofgebiet	25'587.15		30'000.00		32'620.90	
5290.10	Erarbeitung Baulinienplan	13'328.10		50'000.00		19'596.35	
5290.11	Initial- und Folgefinanzierung espace Biel/Bienne.Nidau	70'782.90		50'000.00		66'519.60	
5290.14	Gestaltungskonzept Bernstrasse-Neuenburgstrasse	55'480.55		50'000.00		67'247.65	
5290.15	Gesamtmobilitätsstudie Biel West	13'504.30		35'000.00		57'593.60	
5290.16	Zwischennutzungsreglement	4'918.55				46'752.39	
5290.17	Gestaltung Bahnhofplatz			20'000.00			
5290.18	Ortsplanungsrevision Gurnigel/Weidteile			20'000.00			
5290.19	Grundstückverhältnisse Unterer Kanalweg	41'703.40					
8	Volkswirtschaft	966'189.73		1'289'000.00		903'968.37	
	Nettoausgaben		966'189.73		1'289'000.00		903'968.37
87	Brennstoffe und Energie	966'189.73		1'289'000.00		903'968.37	
	Nettoausgaben		966'189.73		1'289'000.00		903'968.37
8710	Elektrizität allgemein	966'189.73		1'289'000.00		903'968.37	
5034.01	Mittelstrasse	180'031.80		167'000.00		81'853.70	
5034.17	0.4kV-Leitung Hofmattenquartier	46'524.70		100'000.00		113'416.00	
5034.19	Gesamtkoordination Werke Bahnhof Leitungen	13'857.20				64'020.65	
5034.20	0.4kV-Leitung Beundenring 13 - 21	25'000.00					
5034.21	0.4 kV-Leitung Martiweg			94'000.00		968.85	
5034.22	16 kV-Leitung UW Brügg - MS Aalmatten	49'787.33		50'000.00			
5034.23	0.4 kV-Leitung Pappelweg					801.38	
5034.25	Kreisel Kreuzweg Sanierung Elektro	4'456.25		80'000.00			
5040.06	Trafostation Milanweg	7'400.55				244'515.40	
5040.12	Trafostation Guglerstrasse					658.00	
5040.13	Trafostation Zentrum	-2'411.00		20'000.00		155'912.01	
5040.14	Trafostation Burgerbeunden					488.80	
5040.15	Trafostation Progressia					88'489.94	
5040.17	Trafostation Mittelstrasse	33'814.65		50'000.00		109'879.89	
5090.04	Neue Zähler iMS	590'447.55		678'000.00			
5290.01	Prüfung Rechtsformänderung EV Nidau	17'280.70		50'000.00		42'963.75	
9	Finanzen und Steuern	790'749.50	4'204'208.65	1'378'000.00	8'970'000.00	10'000.00	6'444'407.86
	Nettoeinnahmen	3'413'459.15		7'592'000.00		6'434'407.86	
99	Nicht aufgeteilte Posten	790'749.50	4'204'208.65	1'378'000.00	8'970'000.00	10'000.00	6'444'407.86
	Nettoeinnahmen	3'413'459.15		7'592'000.00		6'434'407.86	

Investitionsrechnung nach Funktionen

		Rechnung 2025		Ausgaben	Budget 2025		Ausgaben	Rechnung 2024	
		Ausgaben	Einnahmen		Einnahmen	Einnahmen		Ausgaben	Einnahmen
999	Abschluss	790'749.50	4'204'208.65	1'378'000.00	8'970'000.00	10'000.00	6'444'407.86		
	Nettoergebnis	3'413'459.15		7'592'000.00		6'434'407.86			
	Nettoeinnahmen	3'413'459.15		7'592'000.00		6'434'407.86			
9990	Abschluss	790'749.50	4'204'208.65	1'378'000.00	8'970'000.00	10'000.00	6'444'407.86		
5900.01	Passivierte Einnahmen	790'749.50		1'378'000.00		10'000.00			
6900.01	Aktivierte Ausgaben		4'204'208.65		8'970'000.00		6'444'407.86		

Investitionsrechnung nach Sachgruppen

		Rechnung 2025		Budget 2025		Rechnung 2024	
		Ausgaben	Einnahmen	Ausgaben	Einnahmen	Ausgaben	Einnahmen
	Investitionsrechnung	4'994'958.15	4'994'958.15	10'348'000.00	10'348'000.00	6'454'407.86	6'454'407.86
5	Investitionsausgaben	4'994'958.15		10'348'000.00		6'454'407.86	
50	Sachanlagen	3'888'099.70		8'450'000.00		6'091'665.92	
52	Immaterielle Anlagen	316'108.95		520'000.00		352'741.94	
59	Übertrag an Bilanz	790'749.50		1'378'000.00		10'000.00	
6	Investitionseinnahmen		4'994'958.15		10'348'000.00		6'454'407.86
63	Investitionsbeiträge für eigene Rechnung		790'749.50		1'378'000.00		10'000.00
69	Übertrag an Bilanz		4'204'208.65		8'970'000.00		6'444'407.86
	Nettoinvestitionen	3'413'459.15		7'592'000.00		6'434'407.86	